



การสัมมนา เรื่อง “ประโยชน์และผลกระทบ ที่ไทยจะได้รับจากการทบทวนความตกลง การค้าสินค้าของอาเซียน และความตกลง การค้าเสรีอื่นๆ ที่ไทยเป็นภาคี”

เอกสารประกอบการสัมมนา ภายใต้โครงการศึกษาผลกระทบจาก
พันธกรณีการเปิดตลาดการค้าสินค้าภายใต้ความตกลงการค้าเสรีของไทย
และแนวทางการเจรจาทบทวนความตกลงในอนาคต
กรมเจรจาการค้าระหว่างประเทศ ร่วมกับ
บริษัท โบลลิเกอร์ แอนด์ คอมพานี (ประเทศไทย) จำกัด
24 กันยายน 2562

Agenda

1. แนะนำโครงการ

2. ผลการศึกษา

- พันธกรณีด้านการค้าสินค้าภายใต้ความตกลงการค้าเสรีที่ไทยเป็นภาคี
- การใช้สิทธิประโยชน์ด้านการค้าสินค้าจากความตกลงการค้าเสรีที่ไทยเป็นภาคี
- ประโยชน์และผลกระทบที่ไทยจะได้รับจากการทบทวนความตกลงการค้าสินค้าของอาเซียน และความตกลงการค้าเสรีอื่นๆ ที่ไทยเป็นภาคี
- ผลการประชุมกลุ่มย่อย และการออกสำรวจภาคสนาม
- ข้อเสนอแนะในการเจรจาทบทวนความตกลง และการเจรจาจัดทำความตกลงการค้าเสรีของไทยในอนาคต

วัตถุประสงค์ของโครงการ และขอบเขตการดำเนินงาน

วัตถุประสงค์ของโครงการ

- ศึกษาประโยชน์และผลกระทบของความตกลงการค้าเสรีของไทย ด้านการค้าสินค้าที่มีผลบังคับใช้แล้ว
- ศึกษา วิเคราะห์ เปรียบเทียบการใช้ประโยชน์จากพันธกรณี ด้านการค้าสินค้าภายใต้ความตกลงการค้าเสรีฉบับต่าง ๆ
- ศึกษา วิเคราะห์ เปรียบเทียบผลประโยชน์และผลกระทบที่ไทยจะได้รับจากการดำเนินการทบทวนและปรับปรุงความตกลงการค้าสินค้าอาเซียน (ATIGA) โดยเฉพาะเรื่องการประติบัติเยี่ยงชาติที่ได้รับความอนุเคราะห์ยิ่ง (Most Favored Nation: MFN)
- ศึกษา วิเคราะห์ เปรียบเทียบผลประโยชน์และผลกระทบที่ไทยจะได้รับจากการทบทวนหรือปรับปรุงพันธกรณีด้านการค้าสินค้าของไทย ภายใต้ความตกลงการค้าเสรีที่มีผลใช้บังคับในปัจจุบัน นอกเหนือจากความตกลงการค้าสินค้าอาเซียน
- จัดทำข้อมูลและผลวิเคราะห์ที่มีหลักวิชาการสำหรับใช้ประโยชน์ ในการกำหนดแนวทางการเจรจาปรับปรุง ทบทวน และพัฒนาให้ ความตกลงการค้าเสรีที่มีอยู่รวมถึงการเจรจาจัดทำความตกลงการค้า เสรีฉบับใหม่ของไทยที่จะมีขึ้นในอนาคตเกิดประโยชน์สูงสุดต่อไทย

ขอบเขตการดำเนินงาน



ศึกษาข้อมูลเกี่ยวกับพันธกรณีด้านการค้าสินค้า ภายใต้ ความตกลงการค้าเสรีที่ไทยเป็นภาคี



วิเคราะห์การใช้สิทธิประโยชน์ด้านการค้าสินค้าจากความ ตกลงการค้าเสรีที่ไทยเป็นภาคี

- วิเคราะห์แนวโน้มการใช้ประโยชน์
- วิเคราะห์สาเหตุของปัญหาและอุปสรรคของการใช้ประโยชน์



ประเมินผลประโยชน์และผลกระทบที่ไทยจะได้รับจาก การทบทวนความตกลงการค้าสินค้าของอาเซียน

- ครอบคลุมพันธกรณีของไทยและสมาชิกอาเซียนภายใต้ความตกลง การค้าเสรีระหว่างอาเซียนกับประเทศคู่เจรจา
- ครอบคลุมเรื่องการประติบัติเยี่ยงชาติที่ได้รับความอนุเคราะห์ยิ่ง (MFN)



ประเมินผลประโยชน์และผลกระทบที่ไทยจะได้รับจากการ ทบทวนหรือปรับปรุงพันธกรณีด้านการค้าสินค้าของไทย ภายใต้ความตกลงการค้าเสรีที่มีผลบังคับใช้ในปัจจุบัน



จัดทำข้อเสนอแนะ

- การส่งเสริมการใช้ประโยชน์จากความตกลงการค้าเสรีของไทย การ ขยายสิทธิประโยชน์จากข้อผูกพันและพันธกรณีด้านการค้าสินค้า และ แนวทางการเจรจาจัดทำความตกลงการค้าเสรีฉบับใหม่ของไทย

ขั้นตอนในการดำเนินงาน

การวางแผนและเตรียมการศึกษา

- วางแผนการดำเนินงานโครงการในรายละเอียด
- หารือร่วมกับคณะกรรมการ

การศึกษาข้อมูลเกี่ยวกับพันธกรณีด้านการค้าสินค้า ภายใต้ FTA ที่ไทยเป็นภาคี

- ครอบคลุมหัวข้อต่างๆ ของพันธกรณี ได้แก่ การลด/ยกเลิกอัตราศุลกากร กฎว่าด้วยถิ่นกำเนิดสินค้า พิธีการศุลกากรและการอำนวยความสะดวกทางการค้า TBT SPS มาตรการเยียวยาทางการค้า และประเด็นอื่นๆ ที่เกี่ยวข้อง

การวิเคราะห์การใช้สิทธิประโยชน์ด้านการค้าสินค้า

- วิเคราะห์แนวโน้มการใช้ประโยชน์
- ระบุสาขาสินค้าที่ได้รับประโยชน์/ใช้ประโยชน์น้อย
- วิเคราะห์ปัญหาและอุปสรรคของการใช้ประโยชน์

เสนอรายงานผลการศึกษาระยะที่ 1

ภายใน 2 เดือน นับจากวันที่ลงนามในสัญญาว่าจ้าง

การประเมินประโยชน์และผลกระทบที่ไทยจะได้รับจากการทบทวนความตกลงการค้าสินค้าของอาเซียน โดยครอบคลุม

- FTA ระหว่างอาเซียนกับประเทศคู่เจรจาที่มีผลใช้บังคับในปัจจุบัน
- FTA ของอาเซียนที่อยู่ระหว่างดำเนินการให้มีผลบังคับใช้ และความตกลงที่อยู่ระหว่างการเจรจา
- FTA ทวิภาคีของไทยที่มีผลบังคับใช้ในปัจจุบัน
- FTA ทวิภาคีของแต่ละสมาชิกอาเซียนอื่นกับประเทศคู่เจรจาของอาเซียนที่มีผลบังคับใช้ในปัจจุบัน

การประชุมกลุ่มย่อย และออกสำรวจภาคสนาม

- ประชุมกลุ่มย่อย เพื่อแลกเปลี่ยนข้อมูล รับฟัง และระดมความคิดเห็นจากผู้เกี่ยวข้องและผู้มีส่วนได้ส่วนเสีย
- ออกสำรวจภาคสนาม โดยเฉพาะในภาคการเกษตร และอุตสาหกรรมที่ได้รับผลกระทบจากการเปิดเสรีการค้าสินค้า

เสนอรายงานผลการศึกษาระยะที่ 2

ภายใน 5 เดือน นับจากวันที่ลงนามในสัญญาว่าจ้าง

การประเมินประโยชน์และผลกระทบที่ไทยจะได้รับจากพันธกรณีด้านการค้าสินค้าว่าด้วยการประดิบัติเยี่ยงชาติที่ได้รับความอนุเคราะห์ยิ่ง (MFN)

- เปรียบเทียบสิทธิประโยชน์ของ FTA ของสมาชิกอาเซียนกับสิทธิประโยชน์ของ ATIGA

การประเมินประโยชน์และผลกระทบที่ไทยจะได้รับจาก

การทบทวน FTA ที่มีผลบังคับใช้ในปัจจุบัน นอกเหนือจาก ATIGA

การจัดทำข้อเสนอแนะแนวทางการเจรจาทบทวนความตกลง และการเจรจาจัดทำ FTA ของไทยในอนาคต

- จัดทำข้อเสนอแนะในการส่งเสริมการใช้ประโยชน์จาก FTA ของไทย การขยายสิทธิประโยชน์ และการเจรจาพันธกรณีด้านการค้าสินค้าว่าด้วยการประดิบัติเยี่ยงคนชาติที่ได้รับความอนุเคราะห์ยิ่ง

การประชุมกลุ่มย่อย ออกสำรวจ

ภาคสนาม และสัมมนาเสนอผลการศึกษา (ต่อ)

เสนอรายงานผลการศึกษาระยะที่ 3

ภายใน 7 เดือน นับจากวันที่ลงนามในสัญญาว่าจ้าง

การจัดทำข้อเสนอแนะแนวทางการเจรจาทบทวนความตกลง และการเจรจาจัดทำ FTA ของไทยในอนาคต (ต่อ)

การประชุมกลุ่มย่อย ออกสำรวจภาคสนาม และสัมมนาเสนอผลการศึกษา (ต่อ)

เสนอรายงานผลการศึกษาระยะที่ 4

ภายใน 10 เดือน นับจากวันที่ลงนามในสัญญาว่าจ้าง

แผนการดำเนินงาน

ระยะเวลาดำเนินโครงการ	ระยะที่ 1		ระยะที่ 2			ระยะที่ 3		ระยะที่ 4		
	Mo.1	Mo.2	Mo.3	Mo.4	Mo.5	Mo.6	Mo.7	Mo.8	Mo.9	Mo.10
1 การวางแผนและเตรียมการศึกษา										
1.1 ศึกษาข้อมูลเบื้องต้น ทบทวนวรรณกรรมปริทัศน์ และสรุประเบียบวิธีวิจัย										
1.2 วางแผนการดำเนินงานของโครงการในรายละเอียด										
2 การศึกษาข้อมูลเกี่ยวกับพันธกรณีด้านการค้าสินค้า ภายใต้ความตกลงการค้าเสรีที่ไทยเป็นภาคี										
2.1 ศึกษาข้อมูลเกี่ยวกับพันธกรณีด้านการค้าสินค้าของไทยและประเทศคู่ค้า โดยครอบคลุมหัวข้อต่างๆ ของพันธกรณี ได้แก่ การลด/ยกเลิกอัตราศุลกากร กฎว่าด้วยถิ่นกำเนิดสินค้า พิธีการศุลกากรและการอำนวยความสะดวกทางการค้า มาตราฐาน กฎระเบียบทางเทคนิค และกระบวนการตรวจสอบและรับรอง มาตรการสุขอนามัยและสุขอนามัยพืช มาตรการเยียวยาทางการค้า และประเด็นอื่นๆ ที่เกี่ยวข้อง ภายใต้ความตกลงการค้าเสรีที่ไทยเป็นภาคี										
2.2 เปรียบเทียบพันธกรณีด้านการค้าสินค้า ภายใต้ความตกลงการค้าเสรีที่ไทยเป็นภาคี										
3 การวิเคราะห์การใช้สิทธิประโยชน์ด้านการค้าสินค้า จากความตกลงการค้าเสรีที่ไทยเป็นภาคี										
3.1 ศึกษาแนวโน้มการใช้ประโยชน์จากความตกลงการค้าเสรีที่ไทยเป็นภาคี										
3.2 วิเคราะห์สินค้าที่ได้รับประโยชน์จากความตกลงการค้าเสรีที่ไทยเป็นภาคี										
3.3 วิเคราะห์ปัญหาและอุปสรรคของการใช้ประโยชน์จากความตกลงการค้าเสรีที่ไทยเป็นภาคี										
4 การประเมินประโยชน์และผลกระทบที่ไทยจะได้รับจากการทบทวนความตกลงการค้าสินค้าของอาเซียน										
4.1 ประเมินจากความตกลงการค้าเสรีระหว่างอาเซียนกับประเทศคู่เจรจาที่มีผลบังคับใช้ในปัจจุบัน										
4.2 ประเมินจากความตกลงการค้าเสรีของอาเซียนที่อยู่ระหว่างดำเนินการให้มีผลบังคับใช้ และความตกลงที่อยู่ระหว่างการเจรจา										
4.3 ประเมินจากความตกลงการค้าเสรีทวิภาคของไทยที่มีผลบังคับใช้ในปัจจุบัน										
4.4 ประเมินจากความตกลงการค้าเสรีทวิภาคของสมาชิกอาเซียนกับประเทศคู่เจรจาของอาเซียนที่มีผลบังคับใช้ในปัจจุบัน										
5 การประเมินประโยชน์และผลกระทบที่ไทยจะได้รับจากพันธกรณีด้านการค้าสินค้า ว่าด้วยการประติบัติเยี่ยงชาติที่ได้รับความอนุเคราะห์ซึ่ง										
5.1 เปรียบเทียบสิทธิประโยชน์ของความตกลงการค้าเสรีระหว่างอาเซียนกับคู่เจรจาที่มีผลบังคับใช้ในปัจจุบัน กับสิทธิประโยชน์ของความตกลงการค้าสินค้าของอาเซียน										
5.2 เปรียบเทียบสิทธิประโยชน์ของความตกลงการค้าเสรีทวิภาคของไทยที่มีผลบังคับใช้ในปัจจุบัน กับสิทธิประโยชน์ของความตกลงการค้าสินค้าของอาเซียน										
5.3 เปรียบเทียบสิทธิประโยชน์ของความตกลงการค้าเสรีของสมาชิกอาเซียนที่มีผลบังคับใช้ในปัจจุบัน กับสิทธิประโยชน์ของความตกลงการค้าสินค้าของอาเซียน										
6 การประเมินประโยชน์และผลกระทบที่ไทยจะได้รับจากการทบทวนความตกลงการค้าเสรีที่มีผลบังคับใช้ในปัจจุบัน นอกเหนือจากความตกลงการค้าสินค้าอาเซียน										
6.1 ประเมินจากความตกลงการค้าเสรีระหว่างอาเซียนกับประเทศคู่เจรจาที่มีผลบังคับใช้ในปัจจุบัน										
6.2 ประเมินจากความตกลงการค้าเสรีทวิภาคของไทยที่มีผลบังคับใช้ในปัจจุบัน										
7 การจัดทำข้อเสนอแนะแนวทางการเจรจาทบทวนความตกลง และการเจรจาจัดทำความตกลงการค้าเสรีของไทยในอนาคต										
7.1 จัดทำข้อเสนอแนะในการส่งเสริมการใช้ประโยชน์จากความตกลงการค้าเสรีของไทย										
7.2 จัดทำข้อเสนอแนะในการขยายสิทธิประโยชน์จากพันธกรณีด้านการค้าสินค้า										
7.3 จัดทำข้อเสนอแนะในการเจรจาพันธกรณีด้านการค้าสินค้า ว่าด้วยการประติบัติเยี่ยงชาติที่ได้รับความอนุเคราะห์ซึ่ง										
8 การประชุมกลุ่มย่อย การออกสำรวจภาคสนาม และการสัมมนาเสนอผลการศึกษา										
8.1 การประชุมกลุ่มย่อย 10 ครั้ง เพื่อแลกเปลี่ยนข้อมูล รับฟัง และระดมความคิดเห็นจากผู้เกี่ยวข้องและผู้มีส่วนได้ส่วนเสีย										
8.2 การออกสำรวจภาคสนาม โดยเฉพาะในภาคการเกษตร และอุตสาหกรรมที่ได้รับผลกระทบจากการเปิดเสรีการค้าสินค้า										
8.3 การสัมมนาเสนอผลการศึกษาต่อผู้เกี่ยวข้อง ทั้งหน่วยงานภาครัฐและเอกชน 2 ครั้ง										

งานระยะที่ 1 งานระยะที่ 2 งานระยะที่ 3 งานระยะที่ 4

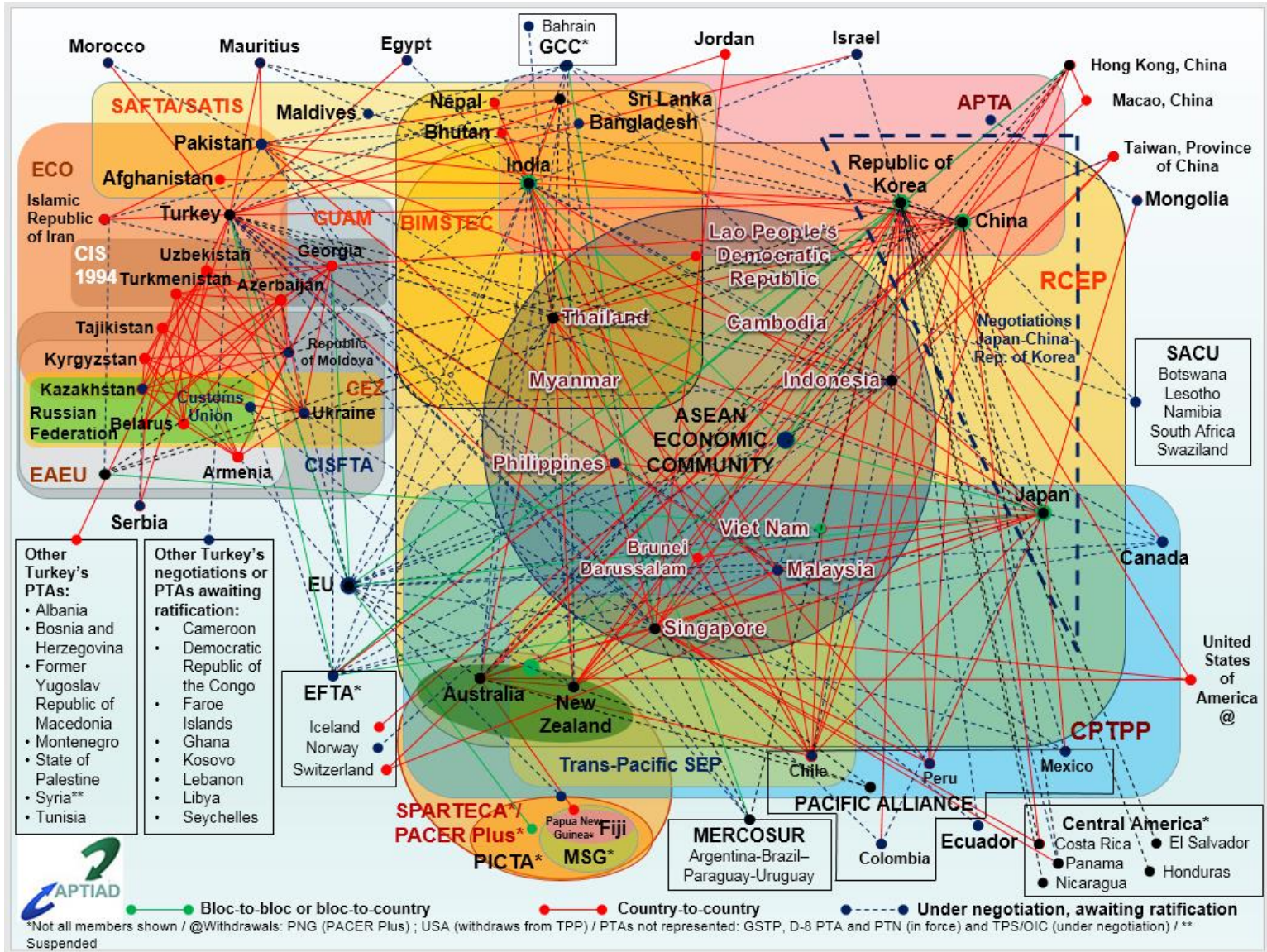
Agenda

1. แนะนำโครงการ

2. ผลการศึกษา

- พันธกรณีด้านการค้าสินค้าภายใต้ความตกลงการค้าเสรีที่ไทยเป็นภาคี
- การใช้สิทธิประโยชน์ด้านการค้าสินค้าจากความตกลงการค้าเสรีที่ไทยเป็นภาคี
- ประโยชน์และผลกระทบที่ไทยจะได้รับจากการทบทวนความตกลงการค้าสินค้าของอาเซียน และความตกลงการค้าเสรีอื่นๆ ที่ไทยเป็นภาคี
- ผลการประชุมกลุ่มย่อย และการออกสำรวจภาคสนาม
- ข้อเสนอแนะในการเจรจาทบทวนความตกลง และการเจรจาจัดทำความตกลงการค้าเสรีของไทยในอนาคต

ไทยท่ามกลาง Noodle Bowl



ที่มา: Asia-Pacific Trade and Investment Agreement Database (APTIAD)

สถานการณ์ปัจจุบันของการจัดทำความตกลงการค้าเสรี (FTA) ที่ไทยเป็นภาคี

ปัจจุบัน มี FTA ที่ไทยเป็นภาคีความตกลงที่มีผลบังคับใช้แล้ว 13 ฉบับกับ 18 ประเทศ



รัฐบาลไทยมีนโยบายจัดทำ FTA กับประเทศต่างๆ เพื่อ ลดอุปสรรคและขยายการค้าและการลงทุน แสวงหาตลาดในการส่งออก และนำเข้า สินค้าเพื่อเป็นวัตถุดิบในการผลิตและการบริโภค อีกทั้ง เป็นการสร้างพันธมิตรทางการค้า ที่จะเกื้อกูลให้เศรษฐกิจไทยสามารถเติบโตได้อย่าง ก้าวกระโดด รวมถึง ผลักดันให้ไทยเป็นศูนย์กลางของอาเซียน ในการเชื่อมโยงกับทั้งประเทศในภูมิภาคและภูมิภาคอื่นทั่วโลก

ที่มา: Asia-Pacific Trade and Investment Agreement Database (APTIAD)

ความตกลงการค้าเสรี (FTA) ที่ไทยเป็นภาคีความตกลงที่มีผลบังคับใช้ในปัจจุบัน

ความตกลง	ภาคีความตกลง	วันที่มีผลบังคับใช้
ความตกลงการค้าเสรีอาเซียน (ความตกลงการค้าสินค้าของอาเซียน) (AFTA)		1 มกราคม 2546
กรอบความตกลงว่าด้วยการจัดตั้งเขตการค้าเสรีไทย-อินเดีย (AIFTA)		1 กันยายน 2547
ความตกลงการค้าเสรีไทย – ออสเตรเลีย (TAFTA)		1 มกราคม 2548
ความตกลงการค้าเสรีอาเซียน – จีน (ACFTA)		1 มกราคม 2548
ความตกลงหุ้นส่วนเศรษฐกิจที่ใกล้ชิดยิ่งขึ้นไทย – นิวซีแลนด์ (TNZCEP)		1 กรกฎาคม 2548
ความตกลงหุ้นส่วนเศรษฐกิจไทย – ญี่ปุ่น (JTEPA)		1 พฤศจิกายน 2550
ความตกลงหุ้นส่วนเศรษฐกิจอาเซียน – ญี่ปุ่น (AJCEP)		1 มิถุนายน 2552
ความตกลงการค้าเสรีอาเซียน – เกาหลี (AKFTA)		1 มกราคม 2553
ความตกลงการค้าเสรีอาเซียน – อินเดีย (AIFTA)		1 มกราคม 2553
ความตกลงการค้าเสรีอาเซียน – ออสเตรเลีย นิวซีแลนด์ (AANZFTA)		12 มีนาคม 2553
ความตกลงว่าด้วยการเป็นหุ้นส่วนทางเศรษฐกิจที่ใกล้ชิดยิ่งขึ้นไทย-เปรู (TPCEP)		31 ธันวาคม 2554
ความตกลงการค้าเสรีไทย – ชิลี (TCFTA)		5 พฤศจิกายน 2558
ความตกลงการค้าเสรีอาเซียน – ฮองกง (AHKFTA)		11 มิถุนายน 2562

สถิติการค้าระหว่างประเทศของไทยกับประเทศคู่ค้าสำคัญ

\$249,777.34 MILLION 2.35%

TOTAL VALUE OF EXPORTS 5-YEAR CAGR (2014 – 2018)

2.43% \$250,891.30 MILLION

5-YEAR CAGR (2014 – 2018) TOTAL VALUE OF IMPORTS

กลุ่มประเทศคู่ค้าที่มี FTA
ที่มีผลบังคับใช้ในปัจจุบัน

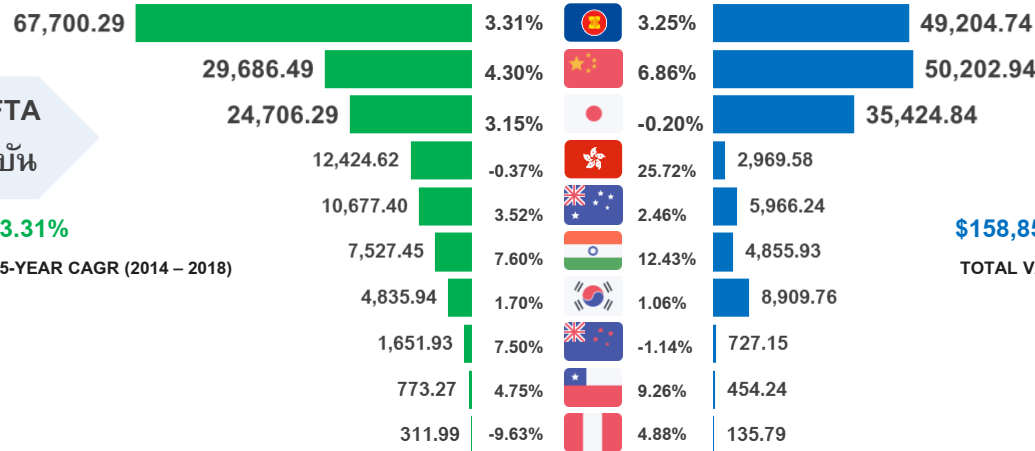
\$160,295.66 MILLION 3.31%

TOTAL VALUE OF EXPORTS 5-YEAR CAGR (2014 – 2018)

ครอบคลุม **64.18%**

ของมูลค่าการส่งออกรวม

Total Value of Exports (\$ million) | 5-Year CAGR | Total Value of Imports (\$ million)



\$158,851.20 MILLION 3.79%

TOTAL VALUE OF EXPORTS 5-YEAR CAGR (2014 – 2018)

ครอบคลุม **63.31%**

ของมูลค่าการนำเข้ารวม



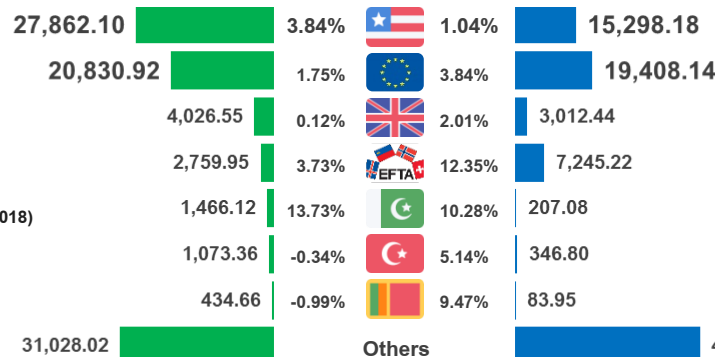
กลุ่มประเทศคู่ค้าที่อยู่ระหว่าง
การเจรจาจัดทำ FTA

\$89,481.68 MILLION 0.75%

TOTAL VALUE OF EXPORTS 5-YEAR CAGR (2014 – 2018)

ครอบคลุม **35.82%**

ของมูลค่าการส่งออกรวม



\$92,040.09 MILLION 0.27%

TOTAL VALUE OF EXPORTS 5-YEAR CAGR (2014 – 2018)

ครอบคลุม **36.69%**

ของมูลค่าการนำเข้ารวม

ที่มา: บริษัท โบลลิเกอร์ แอนด์ คอมพานี (ประเทศไทย) จำกัด ประมวลจาก International Trade Centre (ITC) และ World Trade Organization (WTO)

โครงสร้างความตกลงการค้าเสรีที่ไทยเป็นภาคีความตกลงที่มีผลบังคับใช้ในปัจจุบัน (1/2)

	อาเซียน	อาเซียน-จีน	อาเซียน-ญี่ปุ่น	อาเซียน-เกาหลี	อาเซียน-อินเดีย	อาเซียน-ออสเตรเลีย-นิวซีแลนด์	อาเซียน-ฮ่องกง
วันที่ลงนามความตกลง	28 ม.ค. 2535	29 พ.ย. 2547	11 เม.ย. 2551	24 ส.ค. 2549	13 ส.ค. 2552	27 ก.พ. 2552	12 พ.ย. 2560
วันที่ความตกลงมีผลบังคับใช้	1 ม.ค. 2546	1 ก.ค. 2548	1 มิ.ย. 2552	1 ม.ค. 2553	1 ม.ค. 2553	12 มี.ค. 2553	11 มิ.ย. 2562
ส่วนประกอบของความตกลง	ครอบคลุม 11 บท 10 ภาคผนวก และ 2 พิธีสารเพื่อแก้ไข ความตกลง	ครอบคลุม 23 มาตรา 3 ภาคผนวก และ 4 พิธีสารเพื่อแก้ไข ความตกลง	ครอบคลุม 10 บท 5 ภาคผนวก และ 1 พิธีสารเพื่อแก้ไข ความตกลง	ครอบคลุม 21 มาตรา 3 ภาคผนวก 2 เอกสารแนบ และ 3 พิธีสารเพื่อแก้ไข ความตกลง	ครอบคลุม 24 มาตรา 2 ภาคผนวก และ 1 เอกสารแนบ	ครอบคลุม 18 บท 4 ภาคผนวก 2 เอกสารแนบ และ 1 พิธีสารเพื่อแก้ไข ความตกลง	ครอบคลุม 14 บท และ 4 ภาคผนวก
การลดและยกเลิกภาษี ศุลกากร	ไทยลดภาษีเป็นร้อยละ 0 ตั้งแต่ปี 2553 ยกเว้น ไม้ตัดดอก มันฝรั่ง เมล็ด กาแฟ และเนื้อมะพร้าว แห้ง (โคปรา) ซึ่งยังคง ภาษีอยู่ที่ร้อยละ 5	ไทยลดภาษีเป็นร้อยละ 0 คิดเป็นร้อยละ 85.62 ของรายการสินค้า ทั้งหมด	ไทยลดภาษีเป็นร้อยละ 0 คิดเป็นร้อยละ 94.12 ของรายการสินค้า ทั้งหมด	ไทยลดภาษีเป็นร้อยละ 0 คิดเป็นร้อยละ 88.00 ของรายการสินค้า ทั้งหมด	ไทยลดภาษีเป็นร้อยละ 0 คิดเป็นร้อยละ 88.66 ของรายการสินค้า ทั้งหมด	ไทยลดภาษีเป็นร้อยละ 0 คิดเป็นร้อยละ 86.67 ของรายการสินค้า ทั้งหมด	ไทยลดภาษีเป็นร้อยละ 0 คิดเป็นร้อยละ 19.83 ของรายการสินค้า ทั้งหมด
กฎว่าด้วยถิ่นกำเนิดสินค้า	✓	✓	✓	✓	✓	✓	✓
พิธีการศุลกากรและการ อำนวยความสะดวกทาง การค้า	✓	✓	✓	✓	✓	✓	✓
มาตรการเยียวยาทางการค้า	✓	✓	✓	✓	✓	✓	✓
มาตรการสุขอนามัยและ สุขอนามัยพืช	✓	✓	✓	✓	✓	✓	✓
อุปสรรคทางเทคนิคต่อการค้า	✓	✓	✓	✓	✓	✓	✓
ประเด็นอื่น ๆ ที่เกี่ยวข้องกับ การค้าสินค้า							
- พาณิชยอิเล็กทรอนิกส์						✓	
- การจัดซื้อจัดจ้างภาครัฐ							
- นโยบายการแข่งขัน						✓	
- ทรัพย์สินทางปัญญา						✓	✓
- ความร่วมมือทางเศรษฐกิจ		✓	✓	✓	✓	✓	✓

ที่มา: บริษัท โบลลิเกอร์ แอนด์ คอมพานี (ประเทศไทย) จำกัด ประมวลจากหลายแหล่งข้อมูล

โครงสร้างความตกลงการค้าเสรีที่ไทยเป็นภาคีความตกลงที่มีผลบังคับใช้ในปัจจุบัน (2/2)

	ไทย-อินเดีย	ไทย-ออสเตรเลีย	ไทย-นิวซีแลนด์	ไทย-ญี่ปุ่น	ไทย-เปรู	ไทย-ชิลี
วันที่ลงนามความตกลง	9 ต.ค. 2546	5 ก.ค. 2547	19 เม.ย. 2548	3 เม.ย. 2550	17 ต.ค. 2546	4 ต.ค. 2556
วันที่ความตกลงมีผลบังคับใช้	1 ก.ย. 2547	1 ม.ค. 2548	1 ก.ค. 2548	1 พ.ย. 2550	31 ธ.ค. 2554	5 พ.ย. 2558
ส่วนประกอบของความตกลง	<p>ครอบคลุม 14 มาตรา</p> <p>1 ภาคผนวก และ</p> <p>1 พิธีสารเพื่อแก้ไขความตกลง</p>	<p>ครอบคลุม 19 บท</p> <p>5 ภาคผนวก</p> <p>2 จดหมายแนบ</p> <p>1 บันทึกความเข้าใจ และ</p> <p>1 พิธีสารเพื่อแก้ไขความตกลง</p>	<p>ครอบคลุม 18 บท</p> <p>4 ภาคผนวก</p> <p>3 จดหมายแนบ และ</p> <p>1 พิธีสารเพื่อแก้ไขความตกลง</p>	<p>ความตกลงพื้นฐาน</p> <p>ครอบคลุม 15 บท</p> <p>และ 7 ภาคผนวก และ</p> <p>ความตกลงเพื่อการอนุวัติ</p> <p>ครอบคลุม 15 บท</p>	<p>ครอบคลุม 11 บท</p> <p>4 พิธีสารเพื่อแก้ไขความตกลง และ</p> <p>1 เอกสารแนบ</p>	<p>ครอบคลุม 16 บท</p> <p>และ 2 ภาคผนวก</p>
การลดและยกเลิกภาษีศุลกากร	<p>ไทยลดภาษีเป็นร้อยละ 0 สำหรับสินค้าเร่งลดภาษี (Early Harvest Scheme) จำนวน 83 รายการ ตั้งแต่ปี 2549</p>	<p>ไทยลดภาษีเป็นร้อยละ 0 คิดเป็นร้อยละ 99.09 ของรายการสินค้าทั้งหมด</p>	<p>ไทยลดภาษีเป็นร้อยละ 0 คิดเป็นร้อยละ 99.36 ของรายการสินค้าทั้งหมด</p>	<p>ไทยลดภาษีเป็นร้อยละ 0 คิดเป็นร้อยละ 94.10 ของรายการสินค้าทั้งหมด</p>	<p>ไทยลดภาษีเป็นร้อยละ 0 คิดเป็นร้อยละ 70 ของรายการสินค้าทั้งหมด</p>	<p>ไทยลดภาษีเป็นร้อยละ 0 คิดเป็นร้อยละ 88.59 ของรายการสินค้าทั้งหมด</p>
กฎว่าด้วยถิ่นกำเนิดสินค้า	✓	✓	✓	✓	✓	✓
พิธีการศุลกากรและการอำนวยความสะดวกทางการค้า		✓	✓	✓	✓	✓
มาตรการเยียวยาทางการค้า		✓	✓	✓	✓	✓
มาตรการสุขอนามัยและสุขอนามัยพืช		✓	✓	✓	✓	✓
อุปสรรคทางเทคนิคต่อการค้า		✓	✓	✓	✓	✓
ประเด็นอื่น ๆ ที่เกี่ยวข้องกับการค้าสินค้า						
- พาณิชย์อิเล็กทรอนิกส์		✓	✓			
- การจัดซื้อจัดจ้างภาครัฐ		✓	✓	✓		
- นโยบายการแข่งขัน		✓	✓	✓		
- ทรัพย์สินทางปัญญา		✓	✓	✓		
- ความร่วมมือทางเศรษฐกิจ	✓			✓	✓	✓

ที่มา: บริษัท โบลลิเกอร์ แอนด์ คอมพานี (ประเทศไทย) จำกัด ประมวลจากหลายแหล่งข้อมูล

โครงสร้างความตกลงการค้าเสรีที่อยู่ระหว่างการเจรจา / การพิจารณาเข้าร่วม

	RCEP	ไทย-ปากีสถาน	ไทย-ตุรกี	ไทย-ศรีลังกา	CPTPP
ความคืบหน้าการเจรจา	เริ่มเจรจาตั้งแต่ พ.ศ. 2556 มีเป้าหมายให้สรุปผลการเจรจาในปี 2562	เจรจารอบแรกเมื่อวันที่ 29 ก.ย. - 1 ต.ค. 2558 ที่ผ่านมามีการประชุมฯ ไปแล้ว 9 รอบ	เมื่อวันที่ 19 ก.ค. 2560 ทั้งสองฝ่ายได้ประกาศเปิดการเจรจา ที่ผ่านมามีการประชุมแล้ว 5 รอบ	เมื่อวันที่ 12 ก.ค. 2561 ทั้งสองฝ่ายได้ประกาศเปิดการเจรจา และได้เริ่มการเจรจาครั้งที่ 1 เมื่อวันที่ 13 ก.ค. 2561 โดยตั้งเป้าสรุปผลการเจรจาในปี 2563	อยู่ระหว่างการพิจารณาเข้าร่วม
ส่วนประกอบของความตกลง	ครอบคลุมการค้าสินค้า การค้าบริการ การลงทุน และประเด็นอื่นๆ ที่เกี่ยวข้อง	เริ่มเจรจาในส่วนของ การค้าสินค้าก่อน	เริ่มเจรจาในส่วนของ การค้าสินค้าก่อน	ครอบคลุมการค้าสินค้า การค้าบริการ การลงทุน และความร่วมมือทางเศรษฐกิจ	ครอบคลุม 30 บท 4 ภาคผนวก และเอกสารแนบ หรือหนังสือเพิ่มเติมระหว่างสมาชิก
การลดและยกเลิกภาษีศุลกากร	มีการยื่นปรับปรุงข้อเสนอเปิดตลาดในวันที่ 14 มิ.ย. 2562 โดยในระหว่างนี้มีการเจรจา ทวิภาคีเพื่อให้มีการปรับปรุง ข้อเสนอเพิ่มเติมอย่างต่อเนื่อง	Request List ของไทย ประกอบด้วยสินค้า 986 รายการ ขณะที่ Request List ของปากีสถาน ประกอบด้วย สินค้า 664 รายการ	มีการแลกเปลี่ยนข้อมูลภาษี และสถิติการค้ากับคู่ค้าสำคัญ ของแต่ละฝ่าย รวมถึงเจรจาหารือเบื้องต้นเกี่ยวกับแนวทางการลด/ยกเลิกภาษี	มีการเจรจาหารือเบื้องต้น เกี่ยวกับแนวทางการลด/ยกเลิก ภาษีศุลกากร	ครอบคลุมการยกเลิกหรือลด ภาษีศุลกากรมากกว่าร้อยละ 95 ของรายการสินค้าทั้งหมด
กฎว่าด้วยถิ่นกำเนิดสินค้า	✓	✓	✓		✓
พิธีการศุลกากรและการอำนวยความสะดวกทางการค้า	✓	✓	✓		✓
มาตรการเยียวยาทางการค้า	✓	✓	✓		✓
มาตรการสุขอนามัยและสุขอนามัยพืช	✓	✓	✓		✓
อุปสรรคทางเทคนิคต่อการค้า	✓	✓	✓		✓
ประเด็นอื่น ๆ ที่เกี่ยวข้องกับการค้าสินค้า					
- พาณิชย์อิเล็กทรอนิกส์	✓				✓
- การจัดซื้อจัดจ้างภาครัฐ	✓				✓
- นโยบายการแข่งขัน	✓				✓
- ทรัพย์สินทางปัญญา	✓				✓
- ความร่วมมือทางเศรษฐกิจ	✓				✓

ที่มา: บริษัท โบลลิเกอร์ แอนด์ คอมพานี (ประเทศไทย) จำกัด ประมวลจากแหล่งข้อมูล

ความตกลงการค้าสินค้าของอาเซียน (ASEAN Trade in Goods Agreement: ATIGA)

ขอบเขตการเจรจา

- ความตกลง ATIGA มีหลักเกณฑ์ทางการค้าที่บังคับใช้กับสมาชิกอาเซียน ยกตัวอย่างเช่น กฎว่าด้วยถิ่นกำเนิดสินค้า ซึ่งกำหนดหลักเกณฑ์ในการขอรับสิทธิพิเศษทางภาษีศุลกากรภายใต้ความตกลงนี้ หากว่าสินค้านั้นเป็นสินค้าที่ได้มาหรือมีการผลิตทั้งหมดในประเทศสมาชิก หรือถ้าเป็นสินค้าที่ไม่มีการผลิตทั้งหมดในประเทศสมาชิก ต้องมีสัดส่วนมูลค่าการผลิตในภูมิภาคไม่น้อยกว่าร้อยละ 40 จึงจะได้รับสิทธิพิเศษดังกล่าว
- ความตกลง ATIGA ยังมีหลักเกณฑ์ในเรื่องมาตรการที่มีใช้ภาษี ซึ่งกำหนดให้ภาคีต้องไม่นำเอามาตรการที่มีใช้ภาษีใดๆ มาใช้กับภาคีอื่น เช่น การดำเนินการออกใบอนุญาตนำเข้าสินค้า การกำจัดการปิดกั้นเงินตราต่างประเทศ เว้นแต่จะมีข้อกำหนดของตนภายใต้ WTO หรือเป็นไปตามความตกลง ATIGA

ภาพรวมการค้าของไทยกับคู่เจรจา ปี 2561



การส่งออก

67,700.29 m USD (+ 14.01%)

สินค้าส่งออกสำคัญ



ยานยนต์และ
ส่วนประกอบ



เม็ดพลาสติก



น้ำมันสำเร็จรูป



เคมีภัณฑ์

การนำเข้า

49,204.74 m USD (+ 8.75%)

สินค้านำเข้าสำคัญ



น้ำมันดิบ



เคมีภัณฑ์



คอมพิวเตอร์และ
ส่วนประกอบ



ก๊าซธรรมชาติ

การค้าสินค้า

- ในปัจจุบัน สินค้าส่วนใหญ่ของไทยลดภาษีเป็นร้อยละ 0 แล้ว ตั้งแต่วันที่ 1 มกราคม 2553 ยกเว้นไม้ตัดดอก มันฝรั่ง เมล็ดกาแฟ และเนื้อมะพร้าวแห้ง (โคปรา) ซึ่งไทยยังคงภาษีอยู่ที่ร้อยละ 5
- สินค้าของประเทศสมาชิกอาเซียนเดิม (บรูไน อินโดนีเซีย มาเลเซีย ฟิลิปปินส์ สิงคโปร์ และไทย) ลดภาษีเป็นร้อยละ 0 แล้ว ตั้งแต่ปี 2553 ยกเว้นสินค้าอ่อนไหวที่มีการลดภาษีเหลือร้อยละ 0 - 5 และยกเลิกมาตรการที่มีใช้ภาษีตั้งแต่ปี 2553
- สินค้าของประเทศสมาชิกอาเซียนใหม่ (กัมพูชา ลาว เมียนมา และ เวียดนาม) ลดภาษีเป็นร้อยละ 0 แล้ว ตั้งแต่ปี 2558 (บางประเทศยืดหยุ่นจนถึงปี 2561) ยกเว้นสินค้าอ่อนไหวที่มีการลดภาษีเหลือร้อยละ 0 - 5

สถานะล่าสุด

- ในช่วงการประชุมสุดยอดอาเซียน ครั้งที่ 27 เมื่อเดือนพฤศจิกายน 2558 ผู้นำอาเซียนได้ให้การรับรอง AEC Blueprint 2025 ซึ่งเอกสารดังกล่าวกำหนดทิศทางการรวมตัวทางเศรษฐกิจของอาเซียนในระยะ 10 ปี ข้างหน้า (ค.ศ. 2016 - 2025)
- แผนปฏิบัติการเชิงยุทธศาสตร์ด้านการค้าสินค้าภายใต้อาเซียน จัดทำขึ้นเพื่อกำหนดแนวทางการดำเนินการด้านการค้าสินค้าของอาเซียนในระยะ 10 ปีข้างหน้า ที่ยังคงเดินหน้าลดหรือยกเลิกมาตรการด้านกฎระเบียบต่างๆ ซึ่งจะเป็นอุปสรรคต่อการค้า เพื่อให้สามารถบรรลุเป้าหมายการเคลื่อนย้ายสินค้าภายในภูมิภาคได้อย่างเสรี มีประสิทธิภาพ และมีศักยภาพในการแข่งขัน

ความตกลงการค้าเสรีอาเซียน-จีน (ASEAN-China Free Trade Agreement: ACFTA)

กรอบการเจรจา

ACFTA ครอบคลุมความสัมพันธ์ทางเศรษฐกิจในทุกด้าน การเจรจาแบ่งเป็น การเปิดเสรีด้านการค้าสินค้า การค้าบริการ และการลงทุน ตลอดจนความร่วมมือทางเศรษฐกิจในสาขาต่างๆ

นอกจากนั้นมีการปรับปรุงกฎว่าด้วยถิ่นกำเนิดสินค้า เพื่ออำนวยความสะดวกและส่งเสริมการใช้สิทธิประโยชน์ให้มากขึ้น พร้อมกับผนวกทว่าด้วยอุปสรรคทางเทคนิคต่อการค้า และมาตรการสุขอนามัยและสุขอนามัยพืชเข้าไป อันซึ่งเกิดประโยชน์ต่อทุกๆ ฝ่าย

การค้าสินค้า

ประเทศสมาชิกต้องลดภาษี ดังนี้

- สินค้าปกติ เริ่มลดภาษีตั้งแต่วันที่ 20 กรกฎาคม 2548 และลดลงเหลือ 0% จากปี 2553 เป็นต้นมา
- สินค้าอ่อนไหว เริ่มลดภาษีตั้งแต่ปี 2555 และจะลดภาษีเป็น 0-5% ในปี 2561
- สินค้าอ่อนไหวสูง ถูกคงอัตราภาษีไว้ถึงปี 2558 และภายหลังถูกลดภาษีมาอยู่ที่ไม่เกิน 50%

ภาพรวมการค้าของไทยกับคู่เจรจา ปี 2561



การส่งออก (ไทย-จีน)

29,686.49 m USD (+ 1.09%)

สินค้าส่งออกสำคัญ



เม็ดพลาสติก



เคมีภัณฑ์



ผลิตภัณฑ์ยาง



คอมพิวเตอร์และส่วนประกอบ

การนำเข้า (ไทย-จีน)

50,202.94 m USD (+ 12.29%)

สินค้านำเข้าสำคัญ



เครื่องจักรไฟฟ้า และส่วนประกอบ



เครื่องจักรกล และส่วนประกอบ



เครื่องใช้ไฟฟ้าในบ้าน



เคมีภัณฑ์

สถานะล่าสุด

อาเซียนพยายามผลักดันให้จีนแก้ไขปัญหาการทะลักของเหล็กและผลิตภัณฑ์เหล็กจากจีนสู่อาเซียน เนื่องจากการใช้มาตรการกีดกันภาษีส่งออกของรัฐบาลจีน รวมถึงการเจือปนของภาคเอกชนจีนเพื่อขอรับสิทธิประโยชน์ทางภาษีภายใต้ความตกลงนี้

นอกจากนี้ ได้กำหนดวันเริ่มใช้พิธีสารเพื่อแก้ไขความตกลง (Upgrading Protocol) ในส่วนของกฎว่าด้วยถิ่นกำเนิดสินค้า รวมถึงกฎถิ่นกำเนิดเฉพาะรายสินค้า (PSRs) หนังสือรับรองถิ่นกำเนิดสินค้า (Form E) และระเบียบปฏิบัติฉบับปรับปรุง ให้มีผลบังคับใช้ในวันที่ 1 สิงหาคม 2562 ซึ่งคาดว่าจะช่วยเอื้อประโยชน์ให้ผู้ประกอบการ ผลิตสินค้าได้ถิ่นกำเนิดง่ายขึ้น และใช้สิทธิพิเศษได้สะดวกขึ้น

ความตกลงหุ้นส่วนเศรษฐกิจอาเซียน-ญี่ปุ่น (ASEAN-Japan Comprehensive Economic Partnership: AJCEP)

กรอบการเจรจา

AJCEP ครอบคลุมการเปิดเสรีการค้า การบริการ และการลงทุน รวมถึงการอำนวยความสะดวกทางการค้า และความร่วมมือทางเศรษฐกิจ

การจัดทำความตกลง AJCEP จะส่งผลดีต่อเศรษฐกิจของทั้งอาเซียนและญี่ปุ่น โดยเฉพาะอาเซียน ซึ่งจะมีอัตราการเติบโตของการส่งออกในระดับที่สูงกว่าญี่ปุ่น

การค้าสินค้า

- ในปัจจุบัน สินค้าของไทยถูกยกเลิกภาษีเรียบร้อยแล้ว จำนวนร้อยละ 94.12 ของสินค้าทั้งหมด แต่ยังคงไว้ซึ่งมาตรการโควตาภาษีจนกระทั่งเดือนเมษายน 2561 สำหรับสินค้า 23 รายการ อาทิ หอมหัวใหญ่ กระเทียม ข้าวโพดเลี้ยงสัตว์ และน้ำมันเนื้อเนื้อมะลิคปาล์มหรือน้ำมันบาบาสสุ เป็นต้น ปัจจุบัน ไทยได้ยกเลิกมาตรการดังกล่าวแล้ว
- ในขณะที่ ญี่ปุ่นลดภาษีเหลือร้อยละ 0 สำหรับสินค้าจำนวนร้อยละ 90.16 ของสินค้าทั้งหมด

ภาพรวมการค้าของไทยกับญี่ปุ่น ปี 2561



การส่งออก

24,706.29 m USD (+ 11.02%)

สินค้าส่งออกสำคัญ



ยานยนต์และส่วนประกอบ



ไก่แปรรูป



โทรศัพท์และส่วนประกอบ



เม็ดพลาสติก

การนำเข้า

35,424.84 m USD (+ 9.41%)

สินค้านำเข้าสำคัญ



เครื่องจักรกลและส่วนประกอบ



เครื่องจักรไฟฟ้าและส่วนประกอบ



อุปกรณ์ยานยนต์



เหล็กและผลิตภัณฑ์

สถานะล่าสุด

- อาเซียนกับญี่ปุ่น (ยกเว้นเวียดนาม) ได้ลงนามพิธีสารฉบับที่ 1 เพื่อแก้ไขความตกลง AJCEP เมื่อวันที่ 2 มีนาคม 2562 ระหว่างการประชุมรัฐมนตรีความตกลงหุ้นส่วนทางเศรษฐกิจระดับภูมิภาค ครั้งที่ 7 ณ เมืองเสียมราฐ ประเทศกัมพูชา
- พิธีสารดังกล่าวมีเนื้อหาในการผนวกบทบัญญัติว่าด้วยการค้าบริการ การเคลื่อนย้ายบุคคลธรรมดา และการลงทุน เข้าไปในความตกลงนี้ โดยมีวัตถุประสงค์เพื่ออำนวยความสะดวกในการเคลื่อนย้ายผู้ให้บริการในภูมิภาค

ความตกลงการค้าเสรีอาเซียน-เกาหลี (ASEAN-Korea Free Trade Agreement: AKFTA)

กรอบการเจรจา

AKFTA เปิดเสรีในด้านการค้าสินค้า การค้าบริการ และการลงทุน กำหนดมาตรการและแนวทางในการยกเลิกภาษี ขจัดอุปสรรคทางการค้า อำนวยความสะดวกทางการค้าและการลงทุนอย่างมีประสิทธิภาพ ครอบคลุมไปถึงการดำเนินการเพื่อกระชับความสัมพันธ์ และเสริมสร้างความร่วมมือทางเศรษฐกิจระหว่างภาคี โดยผ่านการจัดตั้งเขตการค้าเสรีอาเซียน – เกาหลี

ภาพรวมการค้าของไทยกับคู่เจรจา ปี 2561



การส่งออก (ไทย-เกาหลี)

4,835.94 m USD (+ 4.06%)

สินค้าส่งออกสำคัญ



ไม้และผลิตภัณฑ์



แผงวงจรไฟฟ้า



คอมพิวเตอร์และ
ส่วนประกอบ



ผลิตภัณฑ์
จากอลูมิเนียม

การนำเข้า (ไทย-เกาหลี)

8,909.76 m USD (+ 9.42%)

สินค้านำเข้าสำคัญ



เหล็กและผลิตภัณฑ์



แผงวงจรไฟฟ้า



เคมีภัณฑ์



เครื่องจักรไฟฟ้า
และส่วนประกอบ

การค้าสินค้า

- ในปัจจุบัน สินค้าของไทยร้อยละ 88.00 และสินค้าของเกาหลีร้อยละ 90.90 ถูกลดภาษีเป็นร้อยละ 0 เรียบร้อยแล้ว
- แต่อย่างไรก็ตาม สินค้าอ่อนไหวยังคงเหลือภาษีอยู่ที่ร้อยละ 0 – 5 สำหรับเกาหลีและประเทศอาเซียนเดิม ได้แก่ บรูไน อินโดนีเซีย มาเลเซีย ฟิลิปปินส์ สิงคโปร์ และไทย ส่วนสำหรับประเทศสมาชิกอื่นๆที่เหลือ จะดำเนินการลดภาษีแล้วเสร็จทั้งหมดในปี 2564 และ 2567
- ส่วนสินค้าอ่อนไหวสูงจะถูกแบ่งออกเป็น 5 กลุ่ม ได้แก่ กลุ่ม A ถูกลดภาษีไม่เกินร้อยละ 50 กลุ่ม B ถูกลดภาษีไม่น้อยกว่าร้อยละ 20 กลุ่ม C ถูกลดภาษีไม่ต่ำกว่าร้อยละ 50 กลุ่ม D อยู่ภายใต้มาตรการโควตาภาษี แต่กลุ่ม E นั้นจะไม่ได้รับการลดภาษี

สถานะล่าสุด

ในระหว่างการประชุมรัฐมนตรีเศรษฐกิจอาเซียน-เกาหลี ครั้งที่ 12 เมื่อวันที่ 23 สิงหาคม 2558 ณ กรุงกัวลาลัมเปอร์ ประเทศมาเลเซีย ที่ประชุมมีมติให้การรับรองรูปแบบการเปิดเสรีสินค้าอ่อนไหวเพิ่มเติมในระดับร้อยละ 1 – 2 ของรายการสินค้าที่เปิดตลาดในปัจจุบัน โดยขณะนี้ อาเซียนกับเกาหลีได้เข้าสู่กระบวนการแลกเปลี่ยนข้อเสนอการเปิดตลาดแล้ว

ความตกลงการค้าเสรีอาเซียน-อินเดีย (ASEAN-India Free Trade Agreement: AIFTA)

กรอบการเจรจา

AIFTA ครอบคลุมการเปิดเสรีค้าสินค้า การค้าบริการ การลงทุน กลไกการระงับข้อพิพาท ความร่วมมือทางเศรษฐกิจในสาขาต่าง ๆ และให้ความยืดหยุ่นแก่ประเทศสมาชิกใหม่ 4 ประเทศ คือ กัมพูชา ลาว พม่า และเวียดนาม (CLMV)

ภาพรวมการค้าของไทยกับคู่เจรจา ปี 2561



การส่งออก

7,527.45 m USD (+ 16.34%)

สินค้าส่งออกสำคัญ



เคมีภัณฑ์



เม็ดพลาสติก



ยานยนต์และ
ส่วนประกอบ



อัญมณีและ
เครื่องประดับ

การนำเข้า

4,855.93 m USD (+ 23.24%)

สินค้านำเข้าสำคัญ



เพชรและอัญมณี



เคมีภัณฑ์



เครื่องจักรกล
และส่วนประกอบ



เศษโลหะและ
ผลิตภัณฑ์

การค้าสินค้า

ในปัจจุบัน ไทยและอินเดียลดภาษีเป็นร้อยละ 0 แล้ว สำหรับรายการสินค้าทั้งหมดโดยส่วนใหญ่ ขณะที่ประเทศสมาชิกอื่น ยังคงดำเนินการลดภาษีตามประเภทของสินค้า ดังนี้

- สินค้าอ่อนไหว มีอัตราภาษีศุลกากรสูงกว่าร้อยละ 5
- สินค้าอ่อนไหวสูง แบ่งเป็น 3 กลุ่ม ได้แก่ กลุ่มที่ได้รับการลดภาษีไม่ต่ำกว่าร้อยละ 50 กลุ่มที่ได้รับการลดภาษีไม่เกินร้อยละ 50 และกลุ่มที่ได้รับการลดภาษีไม่ต่ำกว่าร้อยละ 25

สถานะล่าสุด

ในระหว่างการประชุมเจ้าหน้าที่อาวุโสด้านเศรษฐกิจอาเซียน ครั้งที่ 1/48 ระหว่างวันที่ 8 – 10 กุมภาพันธ์ 2560 ณ เมืองดาเบา ประเทศฟิลิปปินส์ ที่ประชุมมีมติให้ชะลอการเจรจาเพื่อทบทวนความตกลงว่าด้วยการค้าสินค้า จนกว่าการเจรจาความตกลงหุ้นส่วนทางเศรษฐกิจระดับภูมิภาค จะแล้วเสร็จ

ความตกลงเพื่อจัดตั้งเขตการค้าเสรีอาเซียน-ออสเตรเลีย-นิวซีแลนด์

(Agreement Establishing the ASEAN-Australia-New Zealand Free Trade Area: AANZFTA)



กรอบการเจรจา

AANZFTA ครอบคลุมประเด็นด้านการค้าสินค้า การค้าบริการ การลงทุน ความร่วมมือทางเศรษฐกิจ และกฎว่าด้วยถิ่นกำเนิดสินค้า เพื่อส่งเสริมการรวมตัวทางเศรษฐกิจในภูมิภาค ส่งผลดีให้ประเทศสมาชิกก้าวทันการเปลี่ยนแปลงอันรวดเร็วในปัจจุบัน

การค้าสินค้า

- ในปัจจุบัน สินค้าไทยร้อยละ 86.67 สินค้าออสเตรเลียร้อยละ 96.00 และสินค้านิวซีแลนด์ร้อยละ 90.10 ถูกลดภาษีเหลือร้อยละ 0 เรียบร้อยแล้ว
- ซึ่งภายในปี 2563 สินค้าออสเตรเลียและนิวซีแลนด์จะปลอดภาษีทั้งหมด ในขณะที่จำนวนสินค้าไทยที่ปลอดภาษีจะเพิ่มขึ้นเป็นร้อยละ 98.80 ของสินค้าทั้งหมด
- ในส่วนของกฎว่าด้วยถิ่นกำเนิดสินค้าถูกแก้ไขบางมาตรา เพื่ออำนวยความสะดวกให้แก่ผู้ประกอบการในการขอรับสิทธิประโยชน์ทางภาษีภายใต้ความตกลง AANZFTA

สถานะล่าสุด

ในการประชุมคณะกรรมการร่วมความตกลงการค้าเสรีอาเซียน-ออสเตรเลีย-นิวซีแลนด์ (AANZFTA JC) ครั้งที่ 11 เมื่อ 28 เม.ย. - 4 พ.ค. 2562 ณ นครเมลเบิร์น ประเทศออสเตรเลีย ที่ประชุมได้พิจารณาแนวทางการเจรจาในระยะต่อไป เพื่อยกระดับความตกลงฯ ให้มีมาตรฐานสูงขึ้น โดยจะปรับปรุงกฎเกณฑ์พันธกรณี และข้อผูกพันการเปิดตลาดภายใต้ความตกลงฯ ให้ทันสมัย และมีระดับข้อผูกพันการเปิดตลาดที่สูงขึ้น

ภาพรวมการค้าของไทยกับคู่เจรจา ปี 2561

การส่งออก (ไทย-ออสเตรเลีย)
10,677.40 m USD (+ 1.82%)

สินค้าส่งออกสำคัญ



ยานยนต์และ
ส่วนประกอบ



เครื่องปรับอากาศ
และส่วนประกอบ



เม็ดพลาสติก



อาหารทะเลแปรรูป

การนำเข้า (ไทย-ออสเตรเลีย)
5,966.24 m USD (+ 32.98%)

สินค้านำเข้าสำคัญ



เพชรและอัญมณี



น้ำมันดิบ



ถ่านหิน



เศษโลหะและ
ผลิตภัณฑ์

การส่งออก (ไทย-นิวซีแลนด์)
1,651.93 m USD (+ 0.75%)

สินค้าส่งออกสำคัญ



ยานยนต์และ
ส่วนประกอบ



เครื่องปรับอากาศ
และส่วนประกอบ



เม็ดพลาสติก



ผลิตภัณฑ์ยาง

การนำเข้า (ไทย-นิวซีแลนด์)
727.15 m USD (+ 12.51%)

สินค้านำเข้าสำคัญ



นมและผลิตภัณฑ์



ผักและผลไม้



ไม้แปรรูปและผลิตภัณฑ์



เยื่อกระดาษ

ความตกลงการค้าเสรีไทย-อินเดีย (Thailand-India Free Trade Agreement: TIFTA)

กรอบการเจรจา

TIFTA ครอบคลุมประเด็นด้านการค้า การบริการ การลงทุน และ ความร่วมมือทางเศรษฐกิจ ซึ่งมีวัตถุประสงค์เพื่อสร้างสภาพแวดล้อมที่จะยกระดับความร่วมมือทางเศรษฐกิจ ส่งเสริมการแข่งขันอย่างเป็นธรรม สร้างความก้าวหน้าในการเปิดเสรี ขจัดอุปสรรคและอำนวยความสะดวกทางการค้า รวมถึงสร้างกฎระเบียบที่มีความโปร่งใส เอื้อให้เกิดการขยายตัวของการค้าการลงทุนระหว่างภาคี

ภาพรวมการค้าของไทยกับคู่เจรจา ปี 2561



การส่งออก

7,527.45 m USD (+ 16.34%)

สินค้าส่งออกสำคัญ



เคมีภัณฑ์



เม็ดพลาสติก



ยานยนต์และ
ส่วนประกอบ



อัญมณีและ
เครื่องประดับ

การนำเข้า

4,855.93 m USD (+ 23.24%)

สินค้านำเข้าสำคัญ



เพชรและอัญมณี



เคมีภัณฑ์



เครื่องจักรกล
และส่วนประกอบ



เซมิโพลีเมอร์และ
ผลิตภัณฑ์

การค้าสินค้า

ไทยและอินเดียต้องลดภาษี ดังนี้

- เมื่อ 1 กันยายน 2549 มีการเร่งลดภาษีถึงร้อยละ 0 จำนวน 82 รายการ เช่น ผลไม้สด ข้าวสาลี อาหารทะเลปรุงแต่ง พลาสติกและผลิตภัณฑ์ และ เครื่องจักรกลและเครื่องใช้ไฟฟ้า เป็นต้น
- เมื่อ 1 เมษายน 2555 ตู๋เยินสองประตู (พิกัด 8417.10) ถูกเพิ่มเข้าสู่รายการสินค้าที่ถูกลดภาษีเหลือ ร้อยละ 0

สถานะล่าสุด

- ไทยและอินเดียอยู่ระหว่างการเจรจาความตกลงการค้าเสรีฉบับสมบูรณ์ เพื่อเปิดเสรีการค้าสินค้าเพิ่มเติม การเปิดเสรีการค้าบริการและการลงทุน การผลักดันข้อบ่งชี้ด้วยมาตรการสุขอนามัยและสุขอนามัยพืช และ อุปสรรคทางเทคนิคต่อการค้า
- เมื่อวันที่ 13-14 กรกฎาคม 2559 อินเดียเป็นเจ้าภาพการประชุม คณะกรรมการเจรจาการค้าไทย-อินเดีย ครั้งที่ 30 ณ กรุงนิวเดลี ประเทศอินเดีย

ความตกลงการค้าเสรีไทย-ออสเตรเลีย (Thailand-Australia Free Trade Agreement: TAFTA)

กรอบการเจรจา

TAFTA ครอบคลุมความสัมพันธ์ทางเศรษฐกิจทุกด้าน (Comprehensive)

ความตกลง TAFTA เป็นความตกลงฉบับแรกที่ไทยจัดทำกับประเทศคู่ค้าที่พัฒนาแล้ว และมีขอบเขตกว้างขวาง (Comprehensive Agreement)

จุดมุ่งหมายของความตกลงคือจะขยายความสัมพันธ์ระหว่างสองประเทศออกไปมากกว่าการเป็นเขตการค้าเสรี ครอบคลุมไปถึงการเปิดเสรีด้านการค้า การบริการ และการลงทุน ตลอดจนความร่วมมือทางเศรษฐกิจในสาขาต่างๆ ที่ทั้งสองประเทศสมาชิกให้ความสนใจร่วมกัน

การค้าสินค้า

- ในปัจจุบัน สินค้าไทยร้อยละ 99.09 ถูกลดภาษีเหลือร้อยละ 0 และภาษีจะถูกละเว้นในสินค้าไทยทุกรายการ ภายในปี 2568
- อย่างไรก็ดีสำหรับสินค้านำเข้าบางรายการ อาทิเช่น เนื้อสัตว์จำพวกโค กระบือและสุกร เครื่องในสัตว์ และผลิตภัณฑ์นม ไทยจะยังคงไว้ซึ่งมาตรการปกป้องพิเศษ จนถึงปี 2563
- นอกจากนั้น การนำเข้ามันฝรั่ง กาแฟ ชา ข้าวโพดจะถูกคงไว้ซึ่งมาตรการโควตาภาษีจนถึงปี 2563 และการนำเข้านมและครีมจะถูกคงไว้ซึ่งมาตรการโควตาภาษีเช่นเดียวกันจนถึงปี 2568
- ในขณะที่ ออสเตรเลียได้ลดภาษีในสินค้าทุกรายการเหลือร้อยละ 0 เรียบร้อยแล้ว ตั้งแต่วันที่ 1 มกราคม 2558

ภาพรวมการค้าของไทยกับคู่เจรจา ปี 2561



การส่งออก

10,677.40 m USD (+ 1.82%)

สินค้าส่งออกสำคัญ



ยานยนต์และ
ส่วนประกอบ



เม็ดพลาสติก



เครื่องปรับอากาศ
และส่วนประกอบ



อาหารทะเลแปรรูป

การนำเข้า

5,966.24 m USD (+ 32.98%)

สินค้านำเข้าสำคัญ



เพชรและอัญมณี



ถ่านหิน



น้ำมันดิบ



เศษโลหะและ
ผลิตภัณฑ์

สถานะล่าสุด

- ประเทศไทยได้ทบทวนปรับเพิ่มปริมาณโควตาเฉพาะ สินค้านมผงขาดมันเนย และเพดานการนำเข้า สินค้าทางนม (เวย์) ไขมันเนย และเนยแข็ง ตั้งแต่วันที่ 27 ธันวาคม 2561 เนื่องจากมีความต้องการของอุตสาหกรรม การผลิตภายในประเทศ และความต้องการบริโภคภายในประเทศที่เพิ่มขึ้น ส่งผลให้ต้นทุนของภาคอุตสาหกรรมและราคาสินค้าในตลาดลดลง และอุตสาหกรรมโคนมไทยมีการปรับตัวเพื่อรองรับการเปิดเสรีในอนาคต
- รัฐบาลไทยและออสเตรเลียมีแผนที่จะประชุมคณะกรรมการดำเนินงาน ด้านการเข้าสู่ตลาดอีก ครั้งที่ 4 ในปี 2562

ความตกลงหุ้นส่วนเศรษฐกิจที่ใกล้ชิดยิ่งขึ้นไทย-นิวซีแลนด์ (Thailand-New Zealand Closer Economic Partnership: TNZCEP)

Partnership: TNZCEP)

กรอบการเจรจา

TNZCEP ครอบคลุมประเด็นด้านการค้าและการลงทุน ซึ่งมีบทบัญญัติส่วนใหญ่ที่อ้างอิงหลักการและแนวปฏิบัติของความตกลงที่มีอยู่แล้วภายใต้องค์กรการค้าโลก WTO และความร่วมมือทางเศรษฐกิจเอเชีย-แปซิฟิก APEC โดยปรับปรุงให้ชัดเจนยิ่งขึ้นและเหมาะสมกับบริบทของภาคี รวมไปถึงมุ่งเน้นให้มีความร่วมมือในการพัฒนาขีดความสามารถ และการแลกเปลี่ยนข้อมูลระหว่างกัน

ภาพรวมการค้าของไทยกับคู่เจรจา ปี 2561



การส่งออก

1,651.93 m USD (+ 0.75%)

สินค้าส่งออกสำคัญ



ยานยนต์และ
ส่วนประกอบ



เม็ดพลาสติก



เครื่องปรับอากาศ
และส่วนประกอบ



ผลิตภัณฑ์ยาง

การนำเข้า

727.15 m USD (+ 12.51%)

สินค้านำเข้าสำคัญ



นมและผลิตภัณฑ์



ไม้แปรรูปและผลิตภัณฑ์



ผักและผลไม้



เยื่อกระดาษ

การค้าสินค้า

รายละเอียดการค้าสินค้าในปัจจุบัน ภายใต้ความตกลง TNZCEP จะมีรายละเอียดส่วนใหญ่ใกล้เคียงเช่นเดียวกับ TAFTA คือ

- สินค้าไทยร้อยละ 99.36 ถูกลดภาษีเหลือร้อยละ 0 แล้ว และจะถูกลดภาษีลดเหลือร้อยละ 0 ทั้งหมดในทุกรายการสินค้าไทย ภายในปี 2568
- แต่ไทยยังคงไว้ซึ่งมาตรการปกป้องพิเศษจนถึงปี 2563 สำหรับการนำเข้าสินค้าบางรายการ เช่น เนื้อสัตว์จำพวกโคกระบือและสุกร เครื่องในสัตว์ และผลิตภัณฑ์นม รวมถึงมาตรการโควตาภาษีจนถึงปี 2563 สำหรับการนำเข้ามันฝรั่ง กาแฟ ชา ข้าวโพด และน้ำตาล จนถึงปี 2568
- ในทางกลับกัน สินค้าทุกรายการของนิวซีแลนด์ลดภาษีเป็นร้อยละ 0 แล้วตั้งแต่วันที่ 1 มกราคม 2558

สถานะล่าสุด

- ไทยได้ทบทวนการปรับเพิ่มปริมาณนำเข้าสินค้านม 3 รายการ คือสินค้าหางนม (เวย์) ไขมันเนย และเนยแข็ง มีผลตั้งแต่วันที่ 13 พ.ย. 60 ส่งผลให้อุตสาหกรรมโคนมไทยสามารถปรับตัวรับการสิ้นสุดของการใช้มาตรการปกป้องพิเศษ ในปี 2563 และเข้าสู่การเปิดเสรีในปี 2564 ภายใต้ความตกลง TNZCEP
- เมื่อวันที่ 10 ก.ย.61 นิวซีแลนด์เป็นเจ้าภาพการประชุมคณะกรรมาธิการร่วมความตกลง TNZCEP ณ กรุงเวลลิงตัน นิวซีแลนด์ เพื่อติดตามความคืบหน้าการดำเนินการตามพันธกรณีความตกลงฯ อาทิ การปรับโอนพิกัดศุลกากรของตารางการลดภาษี การปรับปรุงกฎถิ่นกำเนิดเฉพาะรายสินค้า รวมทั้งพิจารณาโครงการความร่วมมือด้านเกษตร

ความตกลงหุ้นส่วนเศรษฐกิจไทย-ญี่ปุ่น (Japan-Thailand Economic Partnership Agreement: JTEPA)

กรอบการเจรจา

JTEPA ครอบคลุมความสัมพันธ์ทางเศรษฐกิจรอบด้าน โดยให้มีการเปิดเสรีทั้งด้านสินค้า การบริการ และการลงทุน รวมทั้งความร่วมมือในสาขาต่างๆ เพื่อยกระดับความสัมพันธ์ของทั้งสองฝ่าย

ความตกลง JTEPA นั้นประกอบด้วยความตกลงพื้นฐาน และความตกลงเพื่อการอนุวัติ โดยความตกลงพื้นฐานว่าด้วยการกำหนดหลักการและแนวปฏิบัติทั่วไปเช่นเดียวกับความตกลงการค้าเสรีฉบับอื่น นอกจากนั้นความตกลงเพื่อการอนุวัตินั้นเกี่ยวกับแนวทาง วิธีปฏิบัติ และรายละเอียดของการปฏิบัติใช้ความตกลง JTEPA ดังกล่าว

การค้าสินค้า

- ในปัจจุบันนี้ สินค้าของไทยร้อยละ 99.09 ถูกลดภาษีเหลือร้อยละ 0 เรียบร้อยแล้ว แต่ยังคงไว้ซึ่งมาตรการโควตาภาษีสำหรับการนำเข้าสินค้าบางอย่าง เช่น นมและครีม มันฝรั่ง น้ำมันปาล์ม และน้ำตาล เป็นต้น
- ในทางกลับกัน สินค้าของญี่ปุ่นร้อยละ 81.10 นั้นถูกลดภาษีเหลือร้อยละ 0 เรียบร้อยแล้วเช่นเดียวกัน และมีแนวโน้มจะเพิ่มขึ้นเป็นร้อยละ 88.10 ภายในปี 2564 นี้

ภาพรวมการค้าของไทยกับญี่ปุ่น ปี 2561



การส่งออก

24,706.29 m USD (+ 11.02%)

สินค้าส่งออกสำคัญ



ยานยนต์และส่วนประกอบ



ไก่แปรรูป



โทรศัพท์และส่วนประกอบ



เม็ดพลาสติก

การนำเข้า

35,424.84 m USD (+ 9.41%)

สินค้านำเข้าสำคัญ



เครื่องจักรกลและส่วนประกอบ



เครื่องจักรไฟฟ้าและส่วนประกอบ



อุปกรณ์ยานยนต์



เหล็กและผลิตภัณฑ์

สถานะล่าสุด

ไทยและญี่ปุ่นอยู่ระหว่างการดำเนินการเพื่อทบทวนความตกลง JTEPA โดยเป็นไปตามมาตรา 169 การทบทวนทั่วไป ซึ่งกำหนดให้ภาคีต้องดำเนินการทบทวนทั่วไปเกี่ยวกับการนำความตกลงนี้ไปสู่การปฏิบัติในปีที่ 10 หลังจากความตกลงนี้มีผลบังคับใช้ รวมถึงอยู่ระหว่างการเจรจาการเปิดตลาดการค้าสินค้าเพิ่มเติมเพื่อครอบคลุมการยกเลิกหรือลดอัตราภาษีศุลกากรในระดับที่สูงขึ้น

ความตกลงว่าด้วยการเป็นหุ้นส่วนเศรษฐกิจที่ใกล้ชิดยิ่งขึ้นไทย-เปรู (Thailand-Peru Closer Economic Partnership Agreement: TPCEP)

กรอบการเจรจา

TPCEP เป็นความตกลงว่าด้วยการเป็นหุ้นส่วนทางเศรษฐกิจใกล้ชิดยิ่งขึ้น ระหว่างสองประเทศ เนื้อหาครอบคลุมการค้าสินค้า การค้า การบริการ การลงทุน การอำนวยความสะดวกทางการค้า รวมไปถึงกฎว่าด้วยถิ่นกำเนิดสินค้า

การค้าสินค้า

ในปัจจุบัน ทั้งสินค้าไทยและสินค้าเปรูร้อยละ 70 ถูกลดภาษีเหลือร้อยละ 0 เรียบร้อยแล้ว

ภาพรวมการค้าของไทยกับคู่เจรจา ปี 2561

การส่งออก

311.99 m USD (- 11.50%)

สินค้าส่งออกสำคัญ



ยานยนต์และ
ส่วนประกอบ



อาหารทะเลแปรรูป



ผลิตภัณฑ์ยาง



เครื่องซักผ้า
และส่วนประกอบ

การนำเข้า

135.79 m USD (+ 12.27%)

สินค้านำเข้าสำคัญ



เศษโลหะและ
ผลิตภัณฑ์



สัตว์น้ำ



ผักและผลไม้



เสื้อผ้าสำเร็จรูป

สถานะล่าสุด

เมื่อเดือน มกราคม 2561 ไทยและเปรูพิจารณาหาแนวทางที่จะเจรจาความตกลงการค้าเสรีไทย-เปรู (TPFTA) อย่างไรก็ตามจากการประชุมทางไกลผ่านจอภาพหรือ video conference ยังคงไม่ได้ข้อสรุป เนื่องจากฝ่ายไทยเจรจาเรียกร้องให้เปรูปรับปรุงระยะเวลาการลดภาษีสินค้าบางรายการให้สอดคล้องกับภาวะเศรษฐกิจการค้าในปัจจุบัน

ความตกลงการค้าเสรีไทย-ชิลี (Thai-Chile Free Trade Agreement: TCFTA)


กรอบการเจรจา

TCFTA เป็นความตกลงที่มีกรอบกว้าง (Comprehensive Agreement) โดยรวมข้อบทต่าง ๆ ที่เกี่ยวกับการค้าและการลงทุนในความตกลงฉบับเดียว โดยจะก่อให้เกิดการขยายตัวของการค้าและการลงทุนระหว่างสองฝ่ายเพิ่มขึ้น เพื่อส่งเสริมความสัมพันธ์และขยายโอกาสการค้าและการลงทุนระหว่างกัน

การค้าสินค้า

- ในปัจจุบัน สินค้าไทยร้อยละ 88.59 และสินค้าชิลีร้อยละ 90.00 ถูกลดภาษีเหลือร้อยละ 0 เรียบร้อยแล้ว และจะถูกลดเหลือร้อยละ 0 ทั้งหมดในสินค้าทุกรายการภายในปี 2566
- อย่างไรก็ดี ไทยยังคงไว้ซึ่งมาตรการโควตาภาษี สำหรับการนำเข้าสินค้าเกษตรหลายชนิด เช่น นมและครีม มันฝรั่ง หอมหัวใหญ่ หอมหัวเล็ก กระเทียม มะพร้าว ลำไยแห้ง กาแฟและชา พริกในตระกูลไปเปอร์ ข้าวโพดเลี้ยงสัตว์ ข้าว เนื้อมะพร้าวแห้ง (โคปรา) เมล็ดหัวหอมใหญ่ น้ำมันถั่วเหลือง น้ำมันปาล์ม น้ำมันมะพร้าว น้ำมันเนื้อในเมล็ดปาล์ม หรือน้ำมันบาบาสสุ น้ำตาล และไหมดิบ เป็นต้น

ภาพรวมการค้าของไทยกับคู่เจรจา ปี 2561



การส่งออก

773.27 m USD (+ 3.42%)

สินค้าส่งออกสำคัญ



การนำเข้า

454.24 m USD (+ 20.59%)

สินค้านำเข้าสำคัญ



สถานะล่าสุด

- เมื่อวันที่ 23-24 ส.ค. 61 ณ กรุงซันติอาโก ชิลีเป็นเจ้าภาพจัดประชุมคณะกรรมการการค้าเสรีภายใต้ความตกลงฯ ไทย-ชิลี ครั้งที่ 2 เพื่อติดตามการดำเนินการตามพันธกรณี และหารือเพื่อจะพิจารณาเร่งลดภาษีสินค้าบางรายการให้เร็วขึ้น ประเด็นการรับรองถิ่นกำเนิดสินค้า รวมถึงการใช้ระบบอิเล็กทรอนิกส์ในกระบวนการรับรองถิ่นกำเนิดสินค้าของไทยและชิลี
- โดยความสนใจหลักของชิลีคือประเด็นที่เกี่ยวข้องกับสิ่งแวดล้อมและแรงงาน ขณะที่ไทยสนใจเกี่ยวกับการส่งเสริมการค้าและการลงทุนในสาขาสินค้าสำคัญ เช่น อาหารและยานยนต์ รวมถึงประเด็นด้านพาณิชย์อิเล็กทรอนิกส์

ความตกลงการค้าเสรีอาเซียน – ฮองกง (ASEAN – Hong Kong, China Free Trade Agreement:

AHKFTA)

กรอบการเจรจา

อาเซียนและฮ่องกงตกลงเจรจาจัดทำความตกลงการค้าเสรี ซึ่งมีเนื้อหาครอบคลุมการค้าสินค้า การค้าบริการ การลงทุน และความร่วมมือทางเศรษฐกิจและวิชาการ โดยให้แยกความตกลงเป็น 2 ฉบับ คือ (1) ความตกลงการค้าเสรีอาเซียน – ฮองกง (ASEAN – Hong Kong, China Free Trade Agreement: AHKFTA) และ (2) ความตกลงด้านการลงทุนระหว่างรัฐบาลของเขตบริหารพิเศษฮ่องกงแห่งสาธารณรัฐประชาชนจีนกับรัฐบาลของประเทศสมาชิกสมาคมประชาชาติแห่งเอเชียตะวันออกเฉียงใต้ (Agreement on Investment among the Governments of the Hong Kong Special Administrative Region of the People's Republic of China and the Member States of the Association of Southeast Asian Nations: AHKIA)

การค้าสินค้า

- ในปัจจุบัน สินค้าของไทยที่ผูกพันการเปิดตลาดคิดเป็นร้อยละ 84.89 ของรายการสินค้าทั้งหมด โดยจะลดภาษีเป็นร้อยละ 0 ภายในปี 2576
- ในทางกลับกัน สินค้าทุกรายการของฮ่องกงลดภาษีเป็นร้อยละ 0 แล้วตั้งแต่วันที่ความตกลงนี้มีผลบังคับใช้
- สมาชิกอาเซียนอื่นได้ผูกพันการลดภาษีในลักษณะเดียวกับไทย แต่อาจมีความแตกต่างด้านจำนวนสินค้าและระยะเวลาการลดภาษีเล็กน้อย ยกเว้นสิงคโปร์ที่ใช้รูปแบบเดียวกับฮ่องกง

ภาพรวมการค้าของไทยกับคู่แข่งราย ปี 2561



การส่งออก

12,424.62 m USD (+ 1.18%)

สินค้าส่งออกสำคัญ



เครื่องจักรไฟฟ้า



สินแร่โลหะ



เครื่องจักรกล
และส่วนประกอบ



เม็ดพลาสติก

การนำเข้า

2,969.58 m USD (+ 0.95%)

สินค้านำเข้าสำคัญ



เครื่องจักรไฟฟ้า



สินแร่โลหะ



เครื่องจักร
และส่วนประกอบ



น้ำมันปิโตรเลียม

สถานะล่าสุด

- ความตกลง AHKFTA และความตกลง AHKIA มีผลใช้บังคับตั้งแต่วันที่ 11 มิถุนายน 2562 และวันที่ 17 มิถุนายน 2562 ตามลำดับ

อัตราภาษีศุลกากรของไทยภายใต้ความตกลงการค้าเสรีที่ไทยเป็นภาคี ในปี 2561

		อัตราตามราคาเฉลี่ย (Average of AV Duties: %)	สัดส่วนของจำนวนรายการสินค้า ณ อัตราภาษีที่จัดเก็บจริงในระดับต่าง ๆ (Effectively Applied (AHS) AV Tariff Lines Share: %)					
			Duty-free	> 0 – 5%	> 5 – 10%	> 10 – 20%	> 20 – 30%	> 30%
MFN		8.66	35.29	21.20	15.18	6.07	9.52	2.93
FTA พหุภาคี	AFTA	0.01	99.78	0.22	0.00	0.00	0.00	0.00
	ACFTA	0.71	93.30	4.81	0.17	0.17	0.41	0.67
	AJCEP	0.70	95.80	1.41	0.82	0.33	0.61	0.54
	AKFTA	0.63	91.68	7.13	0.26	0.09	0.24	0.59
	AIFTA	2.30	77.95	14.79	2.04	1.10	1.39	1.36
	AANZFTA	0.98	89.60	7.59	0.71	0.41	0.48	0.65
	AHKFTA	8.39	19.83	39.60	14.63	11.06	11.19	2.97
FTA ทวิภาคี	TIFTA	8.54	36.40	20.75	14.85	5.94	9.47	2.93
	TAFTA	0.31	99.02	0.02	0.00	0.00	0.32	0.43
	TNZCEP	0.04	99.16	0.74	0.07	0.00	0.02	0.00
	JTEPA	0.44	96.60	1.73	0.72	0.61	0.02	0.32
	TPCEP	3.95	74.44	4.92	4.97	2.56	6.91	0.95
	TCFTA	1.01	87.90	5.68	5.72	0.19	0.09	0.43

หมายเหตุ: คำนวณจากรายการสินค้าที่พิกัดศุลกากรระบบฮาร์โมนี ฉบับปี 2017 (HS2017) ในระดับ 6 หลัก

ที่มา: บริษัท โบลลิเกอร์ แอนด์ คอมพานี (ประเทศไทย) จำกัด ประมวลจากหลายแหล่งข้อมูล

อัตราภาษีศุลกากรของสมาชิกอาเซียนภายใต้ความตกลงการค้าเสรีที่ไทยเป็นภาคี ในปี 2561

			อัตราตามราคาเฉลี่ย (Average of AV Duties: %)	สัดส่วนของจำนวนรายการสินค้า ณ อัตราภาษีที่จัดเก็บจริงในระดับต่าง ๆ (Effectively Applied (AHS) AV Tariff Lines Share: %)					
				Duty-free	> 0 – 5%	> 5 – 10%	> 10 – 20%	> 20 – 30%	> 30%
สมาชิกอาเซียน	บรูไน	MFN	0.23	95.56	3.62	0.58	0.00	0.00	0.00
		AFTA	0.00	100.00	0.00	0.00	0.00	0.00	0.00
	กัมพูชา	MFN	11.13	15.33	0.56	42.96	31.06	0.82	9.26
		AFTA	0.28	98.33	0.84	0.02	0.19	0.06	0.58
	อินโดนีเซีย	MFN	7.84	11.34	56.04	15.22	10.75	5.70	0.76
		AFTA	0.40	98.90	0.58	0.06	0.07	0.07	0.30
	ลาว	MFN	8.57	1.69	54.91	33.49	5.59	2.86	1.34
		AFTA	0.31	95.77	3.32	0.41	0.04	0.33	0.00
	เมียนมา	MFN	6.50	4.05	61.87	15.09	18.08	0.74	0.15
		AFTA	0.05	99.22	0.39	0.39	0.00	0.00	0.00
	มาเลเซีย	MFN	4.93	62.82	9.82	9.02	12.01	5.16	0.46
		AFTA	0.09	98.85	0.52	0.06	0.13	0.11	0.00
	ฟิลิปปินส์	MFN	6.16	10.23	49.58	24.58	13.59	0.80	1.21
		AFTA	0.09	99.07	0.54	0.07	0.24	0.00	0.07
	สิงคโปร์	MFN	0.00	99.98	0.00	0.00	0.00	0.00	0.00
		AFTA	0.00	100.00	0.00	0.00	0.00	0.00	0.00
	เวียดนาม	MFN	9.51	33.08	19.96	8.89	26.30	8.15	3.53
		AFTA	0.31	98.27	0.65	0.11	0.59	0.26	0.11

หมายเหตุ: ค่าเฉลี่ยจากรายการสินค้าที่พิกัดศุลกากรระบบฮาร์โมนิฉบับปี 2017 (HS2017) ในระดับ 6 หลัก

ที่มา: บริษัท โบลลิเกอร์ แอนด์ คอมพานี (ประเทศไทย) จำกัด ประมวลจากหลายแหล่งข้อมูล

อัตราภาษีศุลกากรของคู่เจรจาของไทยภายใต้ความตกลงการค้าเสรีที่ไทยเป็นภาคี ในปี 2561

			อัตราตามราคาเฉลี่ย (Average of AV Duties: %)	สัดส่วนของจำนวนรายการสินค้า ณ อัตราภาษีที่จัดเก็บจริงในระดับต่าง ๆ (Effectively Applied (AHS) AV Tariff Lines Share: %)						
				Duty-free	> 0 – 5%	> 5 – 10%	> 10 – 20%	> 20 – 30%	> 30%	
ประเทศคู่เจรจาอาเซียน	ออสเตรเลีย	MFN	2.44	48.02	51.85	0.00	0.00	0.00	0.00	
		AANZFTA	0.26	96.32	1.74	1.91	0.00	0.00	0.00	
		TAFTA	0.00	99.89	0.00	0.00	0.00	0.00	0.00	
	จีน	MFN	9.75	6.00	17.88	44.61	25.41	4.49	1.32	
		ACFTA	0.51	94.90	3.36	0.84	0.28	0.22	0.41	
	ฮ่องกง	MFN	0.00	100.00	0.00	0.00	0.00	0.00	0.00	
		AHKFTA	0.00	100.00	0.00	0.00	0.00	0.00	0.00	
	อินเดีย	MFN	17.20	1.87	4.29	50.55	12.72	22.03	3.66	
		AIFTA	3.85	77.32	12.08	2.12	0.32	5.25	1.73	
		TIFTA	16.88	3.71	4.27	49.32	12.42	21.85	3.55	
	ญี่ปุ่น	MFN	3.04	49.32	27.21	16.34	4.18	1.58	0.24	
		AJCEP	0.80	89.08	5.66	2.21	1.06	0.89	0.24	
		JTEPA	0.80	90.18	4.94	1.71	1.52	0.78	0.22	
	เกาหลี	MFN	12.60	13.92	14.72	54.67	9.97	3.27	3.08	
		AKFTA	3.51	88.95	6.78	0.58	1.00	0.74	1.71	
	นิวซีแลนด์	MFN	1.98	57.84	36.87	5.01	0.00	0.00	0.00	
		AANZFTA	0.22	95.67	2.91	1.39	0.00	0.00	0.00	
		TNZCEP	0.00	99.74	0.00	0.00	0.00	0.00	0.00	
	ประเทศ ภายนอก	ชิลี	MFN	5.96	0.39	0.54	99.05	0.00	0.00	0.00
			TCFTA	0.13	94.32	5.68	0.00	0.00	0.00	0.00
เปรู		MFN	2.39	66.79	2.39	20.68	9.75	0.00	0.00	
		TPCEP	1.63	80.40	0.30	9.43	9.52	0.00	0.00	

Agenda

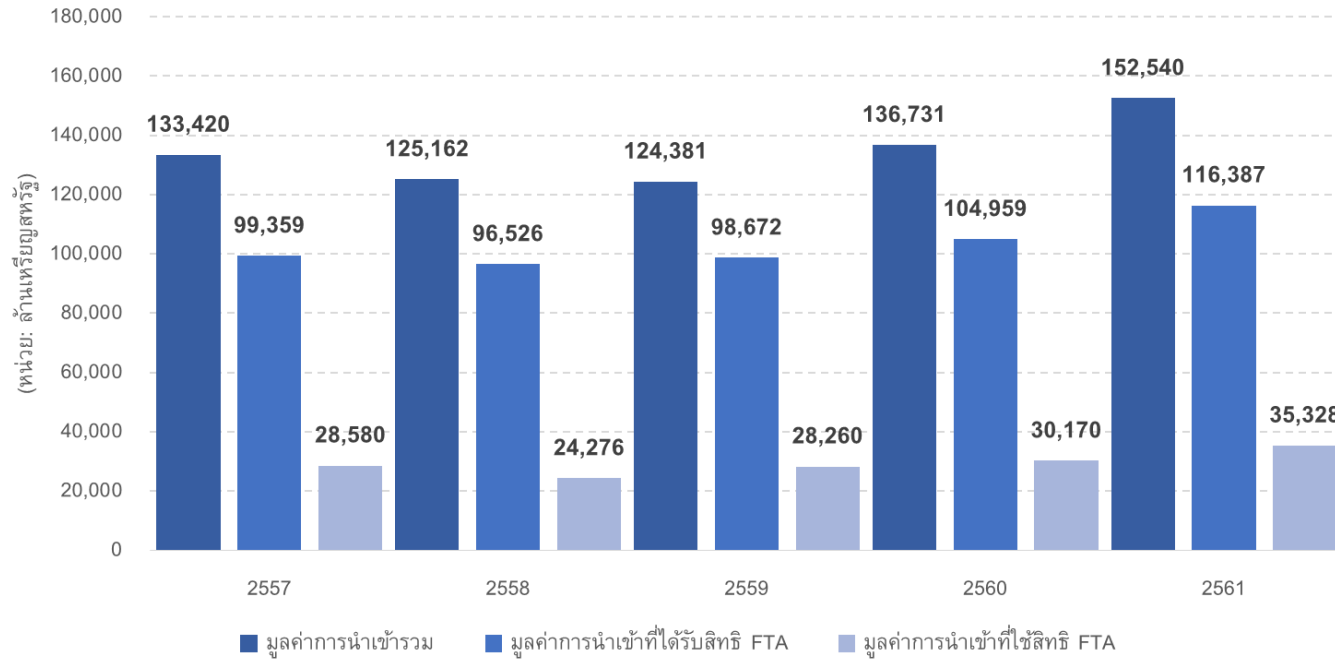
1. แนะนำโครงการ

2. ผลการศึกษา

- พันธกรณีด้านการค้าสินค้าภายใต้ความตกลงการค้าเสรีที่ไทยเป็นภาคี
- การใช้สิทธิประโยชน์ด้านการค้าสินค้าจากความตกลงการค้าเสรีที่ไทยเป็นภาคี
- ประโยชน์และผลกระทบที่ไทยจะได้รับจากการทบทวนความตกลงการค้าสินค้าของอาเซียน และความตกลงการค้าเสรีอื่นๆ ที่ไทยเป็นภาคี
- ผลการประชุมกลุ่มย่อย และการออกสำรวจภาคสนาม
- ข้อเสนอแนะในการเจรจาทบทวนความตกลง และการเจรจาจัดทำความตกลงการค้าเสรีของไทยในอนาคต

การนำเข้าที่ใช้สิทธิ FTA มีทิศทางที่ค่อนข้างขยายตัว โดยมีสัดส่วนการนำเข้าที่ใช้สิทธิ FTA คิดเป็นร้อยละ 30.35 ในปี 2561 เพิ่มขึ้นจากปี 2560 เท่ากับร้อยละ 1.61

ภาพรวมการนำเข้าที่ใช้สิทธิ FTA ของไทย
















(หน่วย: ล้านบาท)

		2557	2558	2559	2560	2561	Δ% 60/61	CAGR (2557 - 2561)
มูลค่าการนำเข้ารวม	(1)	133,420	125,162	124,381	136,731	152,540	11.56%	4.57%
มูลค่าการนำเข้าที่ได้รับสิทธิ FTA	(2)	99,359	96,526	98,672	104,959	116,387	10.89%	5.41%
มูลค่าการนำเข้าที่ใช้สิทธิ FTA	(3)	28,580	24,276	28,260	30,170	35,328	17.10%	7.32%
สัดส่วนการนำเข้าที่ใช้สิทธิ FTA ต่อการนำเข้ารวม	(4) = (3)/(1)	21.42%	19.40%	22.72%	22.07%	23.16%	1.09%	
สัดส่วนการนำเข้าที่ใช้สิทธิ FTA ต่อการนำเข้าที่ได้รับสิทธิ FTA (สัดส่วนการนำเข้าที่ใช้สิทธิ FTA)	(5) = (3)/(2)	28.76%	25.15%	28.64%	28.74%	30.35%	1.61%	

ที่มา: กรมเจรจาการค้าระหว่างประเทศ กระทรวงพาณิชย์ และ International Trade Centre (ITC)

การนำเข้าที่ใช้สิทธิ FTA ของไทยในปี 2561 จำแนกตามกรอบความตกลง

(หน่วย: ล้านเหรียญสหรัฐ)

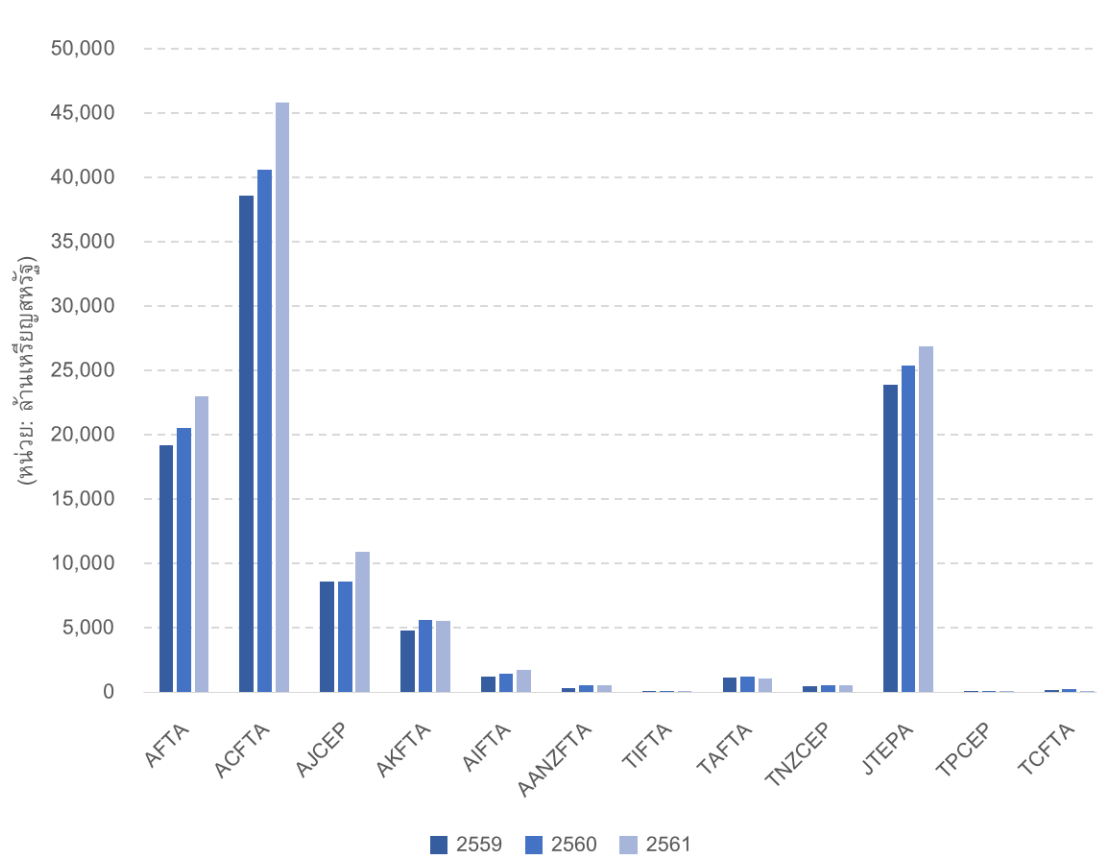
กรอบ FTA	ประเทศสมาชิก	มูลค่าการนำเข้ารวม	มูลค่าการนำเข้าที่ได้รับสิทธิ FTA	มูลค่าการนำเข้าที่ใช้สิทธิ FTA	สัดส่วนการนำเข้าที่ใช้สิทธิ FTA ต่อการนำเข้ารวม	สัดส่วนการนำเข้าที่ใช้สิทธิ FTA
ความตกลงภายใต้กรอบอาเซียน และอาเซียนกับประเทศคู่เจรจา						
AFTA		45,863	22,997	9,319	20.32%	40.52%
ACFTA		50,203	45,827	13,384	26.66%	29.21%
AJCEP		35,425	10,961	244	0.69%	2.23%
AKFTA		8,910	5,532	2,449	27.49%	44.27%
AIFTA		4,856	1,740	677	13.94%	38.91%
AANZFTA		6,693	562	96	1.43%	17.08%
ความตกลงทวิภาคีของไทย						
TIFTA*		4,856	109	12	0.25%	11.01%
TAFTA		5,966	1,077	635	10.64%	58.96%
TNZCEP		727	576	374	51.44%	64.93%
JTEPA		35,425	26,877	8,070	22.78%	30.03%
TPCEP		136	59	21	15.44%	35.59%
TCFTA		454	69	48	10.57%	69.57% 

หมายเหตุ: * สินค้าที่ผูกพันภายใต้ความตกลงการค้าเสรีไทย-อินเดีย (TIFTA) มีเพียง 83 รายการ ที่พิกัดศุลกากร HS2002 ในระดับ 6 หลัก

ที่มา: กรมเจรจาการค้าระหว่างประเทศ กระทรวงพาณิชย์ และ International Trade Centre (ITC)

การนำเข้าที่ได้รับสิทธิ FTA เพิ่มขึ้นเกือบทุกกรอบความตกลง ยกเว้น การนำเข้าภายใต้กรอบ อาเซียน-เกาหลี ไทย-ออสเตรเลีย และไทย-ชิลี

มูลค่าการนำเข้าที่ได้รับสิทธิ FTA ของไทย

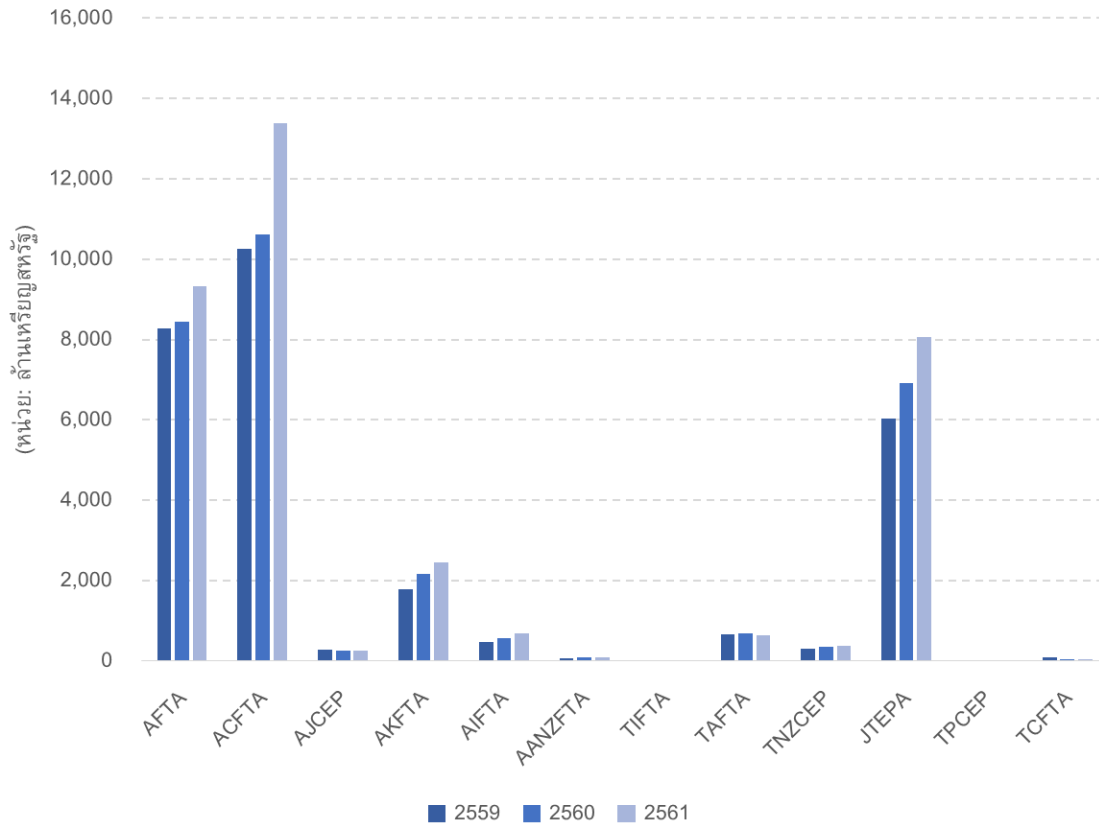


(หน่วย: ล้านดอลลาร์สหรัฐ)

	2559	2560	2561	Δ% 61/60
AFTA	19,174	20,547	22,997	11.92%
ACFTA	38,603	40,595	45,827	12.89%
AJCEP	8,633	8,612	10,961	27.28%
AKFTA	4,798	5,616	5,532	-1.50%
AIFTA	1,249	1,470	1,740	18.37%
AANZFTA	361	521	562	7.87%
TIFTA	110	105	109	3.81%
TAFTA	1,158	1,229	1,077	-12.37%
TNZCEP	474	547	576	5.30%
JTEPA	23,883	25,397	26,877	5.83%
TPCEP	50	52	59	13.46%
TCFTA	179	269	69	-74.35%

การนำเข้าที่ใช้สิทธิ FTA เพิ่มขึ้นเกือบทุกกรอบความตกลง ยกเว้น การนำเข้าภายใต้กรอบ อาเซียน-ญี่ปุ่น ไทย-ออสเตรเลีย และ ไทย-เปรู

มูลค่าการนำเข้าที่ใช้สิทธิ FTA ของไทย

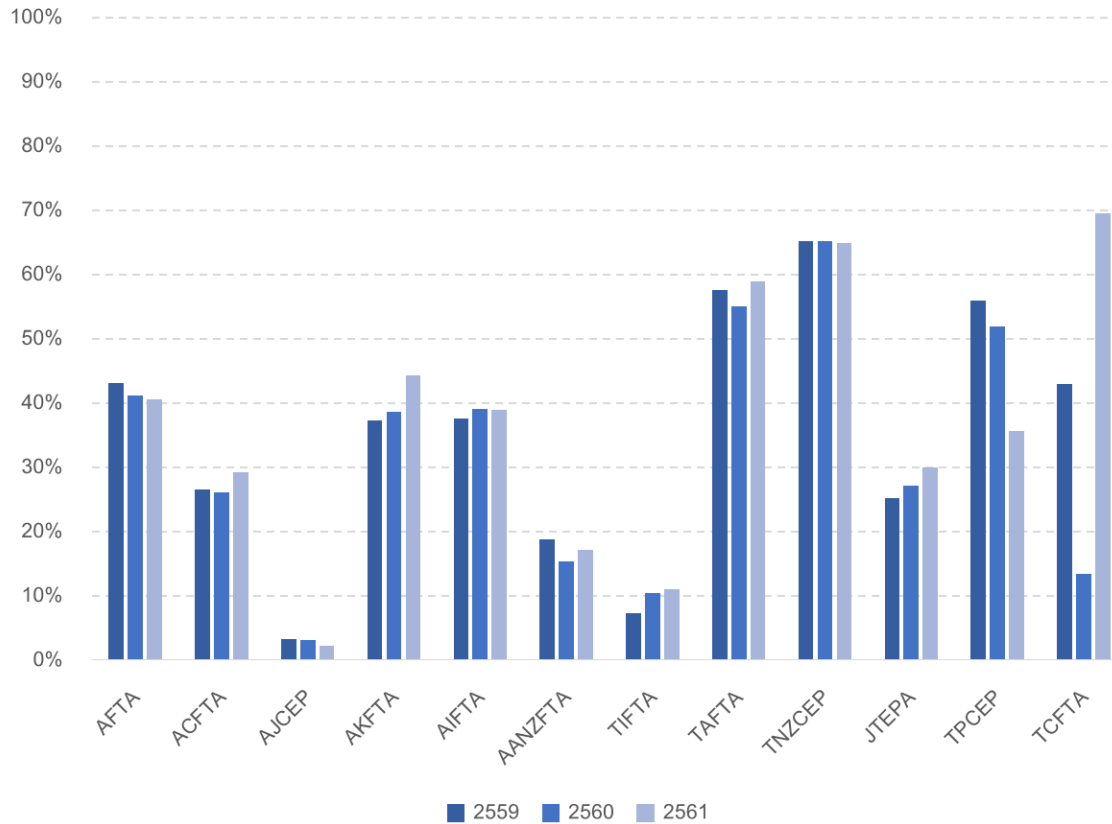


(หน่วย: ล้านดอลลาร์สหรัฐ)

	2559	2560	2561	Δ% 61/60
AFTA	8,268	8,454	9,319	10.23%
ACFTA	10,261	10,612	13,384	26.12%
AJCEP	286	265	244	-7.92%
AKFTA	1,789	2,171	2,449	12.81%
AIFTA	469	574	677	17.94%
AANZFTA	68	80	96	20.00%
TIFTA	8	11	12	9.09%
TAFTA	666	677	635	-6.20%
TNZCEP	309	357	374	4.76%
JTEPA	6,032	6,907	8,070	16.84%
TPCEP	28	27	21	-22.22%
TCFTA	77	36	48	33.33%

สัดส่วนการนำเข้าที่ใช้สิทธิ FTA เพิ่มขึ้นเกือบทุกกรอบความตกลง ยกเว้น สัดส่วนการนำเข้าภายใต้กรอบอาเซียน อาเซียน-ญี่ปุ่น อาเซียน-อินเดีย ไทย-นิวซีแลนด์ และไทย-เปรู

สัดส่วนการนำเข้าที่ใช้สิทธิ FTA ของไทย



	2559	2560	2561	Δ 61/60
AFTA	43.12%	41.14%	40.52%	-0.62%
ACFTA	26.58%	26.14%	29.21%	3.06%
AJCEP	3.31%	3.08%	2.23%	-0.85%
AKFTA	37.29%	38.66%	44.27%	5.61%
AIFTA	37.55%	39.05%	38.91%	-0.14%
AANZFTA	18.84%	15.36%	17.08%	1.73%
TIFTA	7.27%	10.48%	11.01%	0.53%
TAFTA	57.51%	55.09%	58.96%	3.87%
TNZCEP	65.19%	65.27%	64.93%	-0.33%
JTEPA	25.26%	27.20%	30.03%	2.83%
TPCEP	56.00%	51.92%	35.59%	-16.33%
TCFTA	43.02%	13.38%	69.57%	56.18%

สัดส่วนการนำเข้าภายใต้กรอบ ไทย-ซีลี ในปี 2561 เพิ่มขึ้นสูงมาก เมื่อเทียบกับปี 2560 เนื่องจากมูลค่าการนำเข้าที่ใช้สิทธิในปี 2561 เพิ่มขึ้น ซึ่งแสดงให้เห็นว่าผู้ประกอบการมีความตื่นตัวกับการใช้สิทธิภายใต้กรอบดังกล่าวเพิ่มขึ้น

การนำเข้าที่ใช้สิทธิ FTA ของไทยในปี 2561 จำแนกตามหมวดสินค้า (1/3)

มูลค่าการนำเข้าที่ได้รับสิทธิ FTA ของไทย

(หน่วย: พันเหรียญสหรัฐ)

หมวด	คำอธิบาย	AFTA	ACFTA	AJCEP	AKFTA	AIFTA	AANZFTA	TIFTA	TAFTA	TNZCEP	JTEPA	TPFTA	TCFTA	รวม
I	สัตว์มีชีวิต ผลิตภัณฑ์จากสัตว์ (ตอนที่ 1 – 5)	552,342	257,531	10,300	1,078	125,131	218,481	0	161,214	323,755	111,154	40,056	15,582	1,816,624
II	ผลิตภัณฑ์จากพืช (ตอนที่ 6 – 14)	875,159	1,093,893	12,339	83,827	140,739	66,840	13,589	209,385	54,054	26,971	16,633	25,968	2,619,397
III	ไขมันและน้ำมันที่ได้จากสัตว์หรือพืช และผลิตภัณฑ์ที่แยกได้จากไขมันและน้ำมันดังกล่าว (ตอนที่ 15)	138,388	16,895	3,064	1,960	33,427	12,635	0	12,343	3,156	4,193	106	6,955	233,122
IV	อาหารปรุงแต่ง เครื่องดื่ม สุรา และน้ำส้มสายชู ยาสูบ และผลิตภัณฑ์ที่ใช้แทนยาสูบ (ตอนที่ 16 – 24)	1,322,589	487,679	56,515	73,235	81,946	45,098	0	95,500	65,450	100,049	77	19,018	2,347,156
V	ผลิตภัณฑ์แร่ (ตอนที่ 25 – 27)	2,603,154	130,848	105,562	261,940	52,200	9,363	10,258	297,525	1,290	205,432	0	0	3,677,572
VI	ผลิตภัณฑ์ทางเคมี (ตอนที่ 28 – 38)	1,980,373	3,719,341	1,200,320	554,585	423,363	44,962	0	46,993	25,266	1,750,326	1,866	1,743	9,749,138
VII	ผลิตภัณฑ์ของพลาสติกและยาง (ตอนที่ 39 – 40)	2,000,381	2,764,691	2,038,236	961,091	119,866	29,929	2,271	42,508	5,505	2,571,399	0	0	10,535,877
VIII	ผลิตภัณฑ์จากหนังและหนังเฟอร์ (ตอนที่ 41 – 43)	64,917	349,820	6,941	9,930	1,162	12	0	102	159	11,137	0	0	444,180
IX	ไม้และของทำด้วยไม้ (ตอนที่ 44 – 46)	239,047	82,503	123	14	2,681	32,449	0	3,967	38,208	963	0	0	399,955
X	เยื่อไม้และกระดาษ (ตอนที่ 47 – 49)	435,184	36,001	215,307	95,174	4,549	6,838	0	914	36,702	305,526	0	0	1,136,195
XI	สิ่งทอและของทำด้วยสิ่งทอ (ตอนที่ 50 – 63)	693,908	2,117,642	150,974	145,453	162,790	247	0	3,085	225	332,867	3	0	3,607,194
XII	ของสำริดรูป (ตอนที่ 64 – 67)	11,255	91,741	15	597	370	7	0	88	12	2,760	0	3	106,848
XIII	หิน ผลิตภัณฑ์เซรามิก เครื่องแก้ว (ตอนที่ 68 – 70)	190,141	763,469	149,398	22,861	41,880	164	0	2,185	36	396,904	0	0	1,567,038
XIV	ไข่มุก รัตนชาติ (ตอนที่ 71)	16,571	83,161	663	14,185	189	0	0	1	2,813	74,225	0	0	191,808
XV	โลหะสามัญและของทำด้วยโลหะสามัญ (ตอนที่ 72 – 83)	2,785,054	7,158,227	2,668,284	1,599,166	121,291	36,582	42,817	131,198	10,889	7,800,577	0	0	22,354,085
XVI	เครื่องจักร เครื่องกล อุปกรณ์ไฟฟ้า (ตอนที่ 84 – 85)	6,318,529	22,902,151	3,653,893	1,375,494	295,209	41,459	27,977	50,324	5,812	8,535,686	0	0	43,206,534
XVII	ยานบก ยานน้ำ อากาศยาน (ตอนที่ 86 – 89)	2,000,751	1,262,280	859	220,890	98,634	14,730	0	16,133	0	3,202,089	0	0	6,816,366
XVIII	อุปกรณ์ทางทัศนศาสตร์ การแพทย์ เครื่องดนตรี นาฬิกา (ตอนที่ 90 – 92)	551,730	1,317,957	579,906	74,413	21,264	1,749	9,116	2,056	1,035	1,255,547	0	0	3,814,773
XIX	อาวุธและกระสุน (ตอนที่ 93)	0	4,250	0	12,204	0	0	0	0	0	0	0	0	16,454
XX	ผลิตภัณฑ์เม็ดพลาสติก (ตอนที่ 94 – 96)	217,609	1,186,475	108,025	24,236	13,629	637	3,266	1,785	1,423	188,836	0	0	1,745,921
XXI	ศิลปกรรม โบราณวัตถุ (ตอนที่ 97 – 98)	65	608	0	0	0	0	0	0	0	0	0	0	673
	รวม	22,997,147	45,827,163	10,960,724	5,532,333	1,740,320	562,182	109,294	1,077,306	575,790	26,876,641	58,741	69,269	116,386,910

ที่มา: กรมเจรจาการค้าระหว่างประเทศ กระทรวงพาณิชย์

การนำเข้าที่ใช้สิทธิ FTA ของไทยในปี 2561 จำแนกตามหมวดสินค้า (2/3)

มูลค่าการนำเข้าที่ใช้สิทธิ FTA ของไทย

(หน่วย: พันเหรียญสหรัฐ)

หมวด	คำอธิบาย	AFTA	ACFTA	AJCEP	AKFTA	AIFTA	AANZFTA	TIFTA	TAFTA	TNZCEP	JTEPA	TPFTA	TCFTA	รวม
I	สัตว์มีชีวิต ผลิตภัณฑ์จากสัตว์ (ตอนที่ 1 – 5)	246,951	96,036	31	564	7,976	2,046	0	93,782	201,391	15,635	2,972	1,467	668,851
II	ผลิตภัณฑ์จากพืช (ตอนที่ 6 – 14)	812,651	874,124	489	1,428	125,980	33,086	5,040	93,181	26,253	19,871	16,100	25,806	2,034,009
III	ไขมันและน้ำมันที่ได้จากสัตว์หรือพืช และผลิตภัณฑ์ที่แยกได้จากไขมันและน้ำมันดังกล่าว (ตอนที่ 15)	127,055	15,492	301	1,919	3,010	3,937	0	8,542	2,099	1,460	101	6,933	170,849
IV	อาหารปรุงแต่ง เครื่องดื่ม สุรา และน้ำส้มสายชู ยาสูบ และผลิตภัณฑ์ที่ใช้แทนยาสูบ (ตอนที่ 16 – 24)	1,001,154	395,819	3,858	57,677	30,253	12,198	0	77,265	61,708	57,118	50	11,675	1,708,775
V	ผลิตภัณฑ์แร่ (ตอนที่ 25 – 27)	157,166	27,481	12,775	222,924	11,669	364	5,044	247,104	1,279	51,935	0	0	737,741
VI	ผลิตภัณฑ์ทางเคมี (ตอนที่ 28 – 38)	1,095,381	1,030,291	28,227	250,816	107,556	17,128	0	22,320	24,089	611,724	1,452	1,656	3,190,640
VII	ผลิตภัณฑ์ของพลาสติกและยาง (ตอนที่ 39 – 40)	791,035	1,446,718	91,151	457,216	71,730	11,648	67	17,898	1,897	493,582	0	0	3,382,942
VIII	ผลิตภัณฑ์จากหนังและหนังเฟอร์ (ตอนที่ 41 – 43)	27,985	237,004	23	2,410	326	10	0	7	159	5,263	0	0	273,187
IX	ไม้และของทำด้วยไม้ (ตอนที่ 44 – 46)	91,926	59,273	0	0	2,540	62	0	307	7,919	390	0	0	162,417
X	เยื่อไม้และกระดาษ (ตอนที่ 47 – 49)	169,647	10,566	5,754	63,890	2,717	4,654	0	43	35,560	115,167	0	0	407,998
XI	สิ่งทอและของทำด้วยสิ่งทอ (ตอนที่ 50 – 63)	499,021	1,387,167	8,451	83,870	116,117	206	0	2,441	130	189,868	3	0	2,287,274
XII	ของสำเร็จรูป (ตอนที่ 64 – 67)	3,545	64,276	7	345	260	0	0	34	5	2,177	0	3	70,652
XIII	หิน ผลิตภัณฑ์เซรามิก เครื่องแก้ว (ตอนที่ 68 – 70)	127,704	412,996	1,316	10,052	35,119	34	0	1,288	1	52,075	0	0	640,585
XIV	ไข่มุก รัตนชาติ (ตอนที่ 71)	375	3,344	5	303	1	0	0	0	1,421	4,424	0	0	9,873
XV	โลหะสามัญและของทำด้วยโลหะสามัญ (ตอนที่ 72 – 83)	810,903	2,945,777	33,628	890,164	38,131	5,020	705	57,484	6,523	4,120,908	0	0	8,909,243
XVI	เครื่องจักร เครื่องกล อุปกรณ์ไฟฟ้า (ตอนที่ 84 – 85)	1,651,743	2,966,912	37,624	305,386	72,027	5,051	867	10,022	2,011	1,435,232	0	0	6,486,875
XVII	ยานบก ยานน้ำ อากาศยาน (ตอนที่ 86 – 89)	1,362,638	336,910	8	66,942	41,712	297	0	1,785	0	680,445	0	0	2,490,737
XVIII	อุปกรณ์ทางทัศนศาสตร์ การแพทย์ เครื่องดนตรี นาฬิกา (ตอนที่ 90 – 92)	186,770	151,432	10,531	14,540	3,303	163	196	427	227	139,530	0	0	507,119
XIX	อาวุธและกระสุน (ตอนที่ 93)	0	250	0	4,717	0	0	0	0	0	0	0	0	4,967
XX	ผลิตภัณฑ์เบ็ดเตล็ด (ตอนที่ 94 – 96)	155,191	921,610	9,605	13,650	6,986	526	50	611	1,401	72,729	0	0	1,182,359
XXI	ศิลปกรรม โบราณวัตถุ (ตอนที่ 97 – 98)	17	393	0	0	0	0	0	0	0	0	0	0	410
	รวม	9,318,858	13,383,871	243,784	2,448,813	677,413	96,430	11,969	634,541	374,073	8,069,533	20,678	47,540	35,327,503

- ครอบคลุมตกลงที่มีมูลค่าการนำเข้าที่ใช้สิทธิในปี 2561 สูงที่สุด ได้แก่ กรอบอาเซียน-จีน อาเซียน และไทย-ญี่ปุ่น
- หมวดสินค้าที่มีมูลค่าการนำเข้าที่ใช้สิทธิในปี 2561 สูงที่สุด ได้แก่ โลหะสามัญและของทำด้วยโลหะสามัญ เครื่องจักร เครื่องกล อุปกรณ์ไฟฟ้า พลาสติกและยาง

การนำเข้าที่ใช้สิทธิ FTA ของไทยในปี 2561 จำแนกตามหมวดสินค้า (3/3)

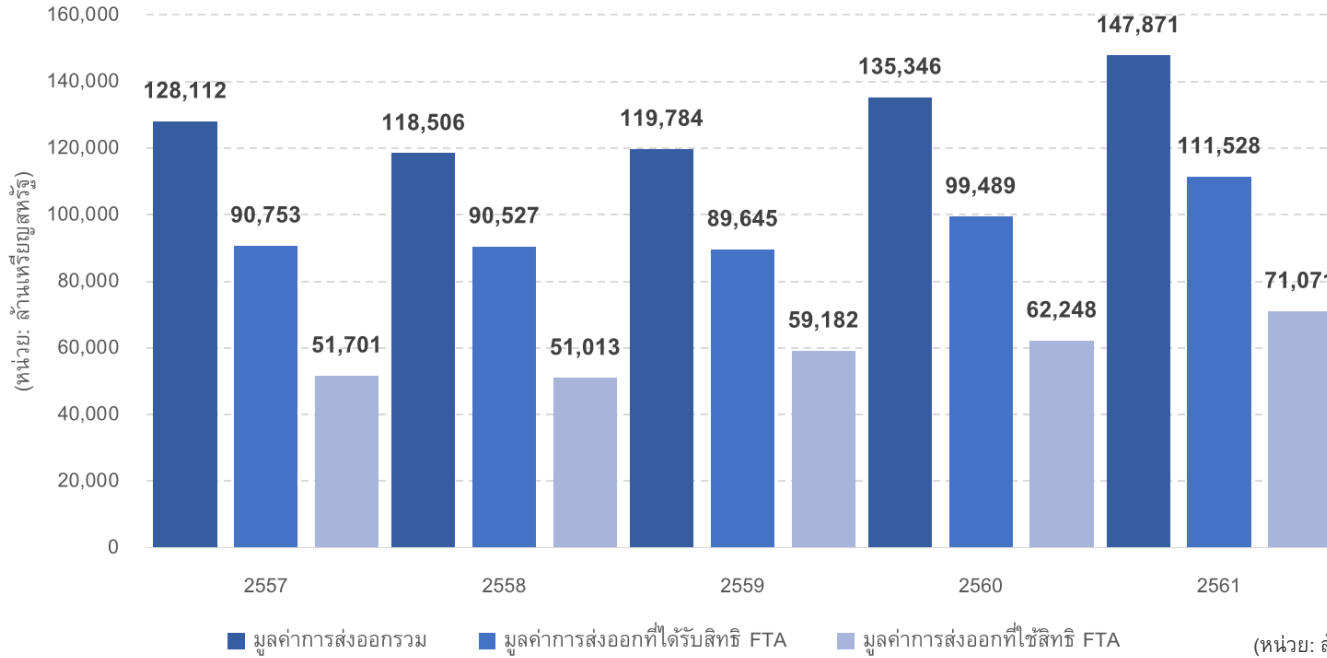
สัดส่วนการนำเข้าที่ใช้สิทธิ FTA ของไทย

หมวด	คำอธิบาย	AFTA	ACFTA	AJCEP	AKFTA	AIFTA	AANZFTA	TIFTA	TAFTA	TNZCEP	JTEPA	TPFTA	TCFTA	เฉลี่ย
I	สัตว์มีชีวิต ผลิตภัณฑ์จากสัตว์ (ตอนที่ 1 – 5)	44.71%	37.29%	0.30%	52.32%	6.37%	0.94%	0.00%	58.17%	62.20%	14.07%	7.42%	9.41%	36.82%
II	ผลิตภัณฑ์จากพืช (ตอนที่ 6 – 14)	92.86%	79.91%	3.96%	1.70%	89.51%	49.50%	37.09%	44.50%	48.57%	73.68%	96.80%	99.38%	77.65%
III	ไขมันและน้ำมันที่ได้จากสัตว์หรือพืช และผลิตภัณฑ์ที่แยกได้จากไขมันและน้ำมันดังกล่าว (ตอนที่ 15)	91.81%	91.70%	9.82%	97.91%	9.00%	31.16%	0.00%	69.21%	66.51%	34.82%	95.28%	99.68%	73.29%
IV	อาหารปรุงแต่ง เครื่องดื่ม สุรา และน้ำส้มสายชู ยาสูบ และผลิตภัณฑ์ที่ใช้แทนยาสูบ (ตอนที่ 16 – 24)	75.70%	81.16%	6.83%	78.76%	36.92%	27.05%	0.00%	80.91%	94.28%	57.09%	64.94%	61.39%	72.80%
V	ผลิตภัณฑ์แร่ (ตอนที่ 25 – 27)	6.04%	21.00%	12.10%	85.10%	22.35%	3.89%	49.17%	83.05%	99.15%	25.28%	0.00%	0.00%	20.06%
VI	ผลิตภัณฑ์ทางเคมี (ตอนที่ 28 – 38)	55.31%	27.70%	2.35%	45.23%	25.41%	38.09%	0.00%	47.50%	95.34%	34.95%	77.81%	95.01%	32.73%
VII	ผลิตภัณฑ์ของพลาสติกและยาง (ตอนที่ 39 – 40)	39.54%	52.33%	4.47%	47.57%	59.84%	38.92%	2.95%	42.11%	34.46%	19.20%	0.00%	0.00%	32.11%
VIII	ผลิตภัณฑ์จากหนังและหนังเฟอร์ (ตอนที่ 41 – 43)	43.11%	67.75%	0.33%	24.27%	28.06%	83.33%	0.00%	6.86%	100.00%	47.26%	0.00%	0.00%	61.50%
IX	ไม้และของทำด้วยไม้ (ตอนที่ 44 – 46)	38.46%	71.84%	0.00%	0.00%	94.74%	0.19%	0.00%	7.74%	20.73%	40.50%	0.00%	0.00%	40.61%
X	เยื่อไม้และกระดาษ (ตอนที่ 47 – 49)	38.98%	29.35%	2.67%	67.13%	59.73%	68.06%	0.00%	4.70%	96.89%	37.69%	0.00%	0.00%	35.91%
XI	สิ่งทอและของทำด้วยสิ่งทอ (ตอนที่ 50 – 63)	71.91%	65.51%	5.60%	57.66%	71.33%	83.40%	0.00%	79.12%	57.78%	57.04%	100.00%	0.00%	63.41%
XII	ของสำริดรูป (ตอนที่ 64 – 67)	31.50%	70.06%	46.67%	57.79%	70.27%	0.00%	0.00%	38.64%	41.67%	78.88%	0.00%	100.00%	66.12%
XIII	หิน ผลิตภัณฑ์เซรามิก เครื่องแก้ว (ตอนที่ 68 – 70)	67.16%	54.09%	0.88%	43.97%	83.86%	20.73%	0.00%	58.95%	2.78%	13.12%	0.00%	0.00%	40.88%
XIV	ไข่มุก รัตนชาติ (ตอนที่ 71)	2.26%	4.02%	0.75%	2.14%	0.53%	0.00%	0.00%	0.00%	50.52%	5.96%	0.00%	0.00%	5.15%
XV	โลหะสามัญและของทำด้วยโลหะสามัญ (ตอนที่ 72 – 83)	29.12%	41.15%	1.26%	55.66%	31.44%	13.72%	1.65%	43.81%	59.90%	52.83%	0.00%	0.00%	39.86%
XVI	เครื่องจักร เครื่องกล อุปกรณ์ไฟฟ้า (ตอนที่ 84 – 85)	26.14%	12.95%	1.03%	22.20%	24.40%	12.18%	3.10%	19.91%	34.60%	16.81%	0.00%	0.00%	15.01%
XVII	ยานบก ยานน้ำ อากาศยาน (ตอนที่ 86 – 89)	68.11%	26.69%	0.93%	30.31%	42.29%	2.02%	0.00%	11.06%	0.00%	21.25%	0.00%	0.00%	36.54%
XVIII	อุปกรณ์ทางทัศนศาสตร์ การแพทย์ เครื่องดนตรี นาฬิกา (ตอนที่ 90 – 92)	33.85%	11.49%	1.82%	19.54%	15.53%	9.32%	2.15%	20.77%	21.93%	11.11%	0.00%	0.00%	13.29%
XIX	อาวุธและกระสุน (ตอนที่ 93)	0.00%	5.88%	0.00%	38.65%	0.00%	0.00%	0.00%	0.00%	0.00%	0.00%	0.00%	0.00%	30.19%
XX	ผลิตภัณฑ์เม็ดพลาสติก (ตอนที่ 94 – 96)	71.32%	77.68%	8.89%	56.32%	51.26%	82.57%	1.53%	34.23%	98.45%	38.51%	0.00%	0.00%	67.72%
XXI	ศิลปกรรม โบราณวัตถุ (ตอนที่ 97 – 98)	26.15%	64.64%	0.00%	0.00%	0.00%	0.00%	0.00%	0.00%	0.00%	0.00%	0.00%	0.00%	60.92%
	เฉลี่ย	40.52%	29.21%	2.22%	44.26%	38.92%	17.15%	10.95%	58.90%	64.97%	30.02%	35.20%	68.63%	30.35%

- ครอบคลุมความตกลงที่มีสัดส่วนการนำเข้าที่ใช้สิทธิในปี 2561 สูงที่สุด ได้แก่ กรอบไทย-ชิลี ไทย-นิวซีแลนด์ และไทย-ออสเตรเลีย
- หมวดสินค้าที่มีสัดส่วนการนำเข้าที่ใช้สิทธิในปี 2561 สูงที่สุด ได้แก่ ผลิตภัณฑ์จากพืช ไขมันและน้ำมันที่ได้จากสัตว์หรือพืช อาหารปรุงแต่งและเครื่องดื่ม

การส่งออกที่ใช้สิทธิ FTA มีทิศทางที่ค่อนข้างขยายตัว โดยมีสัดส่วนการส่งออกที่ใช้สิทธิ FTA คิดเป็นร้อยละ 63.72 ในปี 2561 เพิ่มขึ้นจากปี 2560 เท่ากับร้อยละ 1.16

ภาพรวมการส่งออกที่ใช้สิทธิ FTA ของไทย














		2557	2558	2559	2560	2561	Δ% 60/61	CAGR (2557 - 2561)
มูลค่าการส่งออกรวม	(1)	128,112	118,506	119,784	135,346	147,871	9.25%	4.90%
มูลค่าการส่งออกที่ได้รับสิทธิ FTA	(2)	90,753	90,527	89,645	99,489	111,528	12.10%	7.11%
มูลค่าการส่งออกที่ใช้สิทธิ FTA	(3)	51,701	51,013	59,182	62,248	71,071	14.17%	11.19%
สัดส่วนการส่งออกที่ใช้สิทธิ FTA ต่อการส่งออกรวม	(4) = (3)/(1)	40.36%	43.05%	49.41%	45.99%	48.06%	2.07%	
สัดส่วนการส่งออกที่ใช้สิทธิ FTA ต่อการส่งออกที่ได้รับสิทธิ FTA (สัดส่วนการส่งออกที่ใช้สิทธิ FTA)	(5) = (3)/(2)	56.97%	56.35%	66.02%	62.57%	63.72%	1.16%	

หมายเหตุ: ข้อมูลการส่งออกที่ใช้สิทธิ FTA คำนวณจากมูลค่าการส่งออกที่ระบุไว้ในหนังสือรับรองถิ่นกำเนิดสินค้าของผู้ส่งออกไทย

ที่มา: กรมการค้าต่างประเทศ กระทรวงพาณิชย์ และ International Trade Centre (ITC)

การส่งออกที่ใช้สิทธิ FTA ของไทยในปี 2561 จำแนกตามกรอบความตกลง

(หน่วย: ล้านดอลลาร์สหรัฐ)

กรอบ FTA	ประเทศสมาชิก	มูลค่าการส่งออก รวม	มูลค่าการส่งออกที่ ได้รับสิทธิ FTA	มูลค่าการส่งออกที่ ใช้สิทธิ FTA	สัดส่วนการส่งออก ที่ใช้สิทธิ FTA ต่อ การส่งออกรวม	สัดส่วนการส่งออก ที่ใช้สิทธิ FTA
ความตกลงภายใต้กรอบอาเซียน และอาเซียนกับประเทศคู่เจรจา						
AFTA		67,700	49,270	28,360	41.89%	57.56%
ACFTA		29,686	23,691	17,634	59.40%	74.43%
AJCEP		24,706	2,810	322	1.30%	11.46%
AKFTA		4,836	3,214	3,045	62.97%	94.74%
AIFTA		7,527	5,317	3,821	50.76%	71.86%
AANZFTA		12,329	5,436	965	7.83%	17.75%
ความตกลงทวิภาคีของไทย						
TIFTA*		7,527	1,032	645	8.57%	62.50%
TAFTA		10,677	9,413	8,277	77.52%	87.93%
TNZCEP**		1,652	-	-	-	-
JTEPA		24,706	10,631	7,244	29.32%	68.14%
TPCEP		312	20	14	4.49%	70.00%
TCFTA		773	693	745	96.38%	107.50% 

หมายเหตุ: ข้อมูลการส่งออกที่ใช้สิทธิ FTA คำนวณจากมูลค่าการส่งออกที่ระบุไว้ในหนังสือรับรองถิ่นกำเนิดสินค้าของผู้ส่งออกไทย

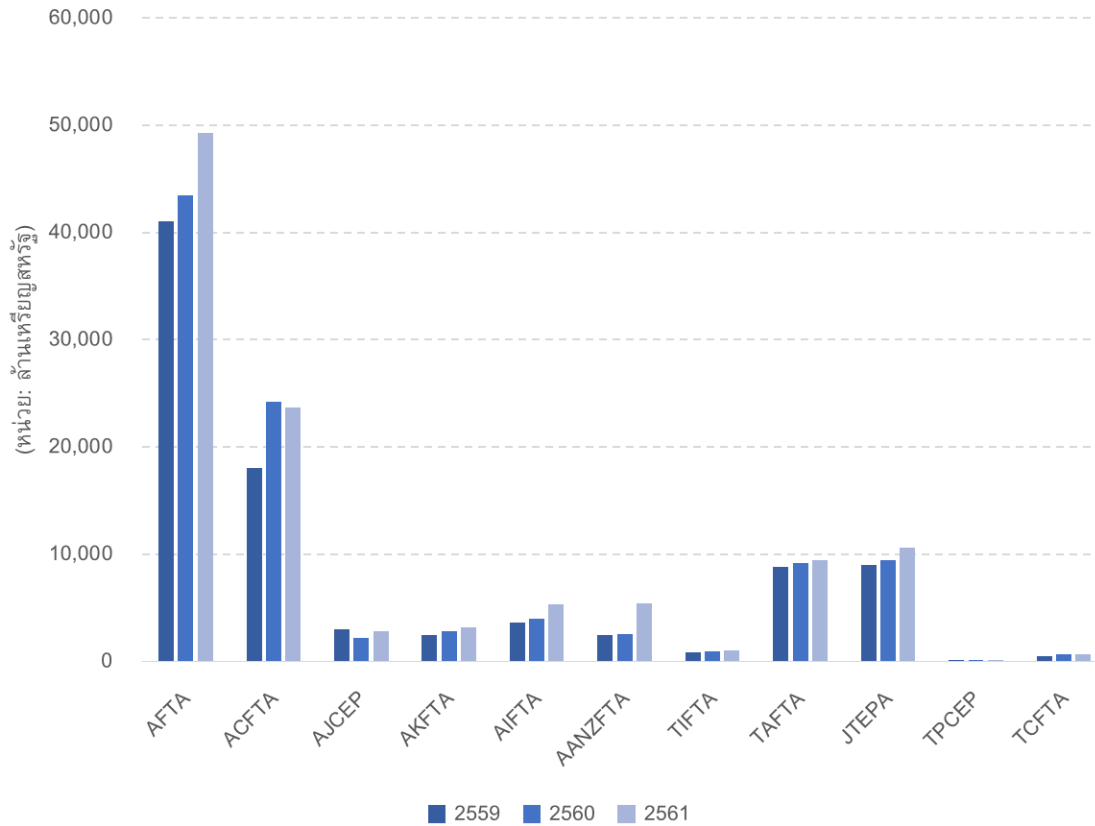
* สินค้าที่ผูกพันภายใต้ความตกลงการค้าเสรีไทย-อินเดีย (TIFTA) มีเพียง 83 รายการ ที่พิกัดศุลกากร HS2002 ในระดับ 6 หลัก

** ความตกลงหุ้นส่วนเศรษฐกิจที่ใกล้ชิดยิ่งขึ้นไทย-นิวซีแลนด์ (TNZCEP) ไม่มีข้อมูลการส่งออกที่ใช้สิทธิ FTA เนื่องจากผู้ประกอบการสามารถรับรองถิ่นกำเนิดสินค้าได้ด้วยตนเอง (Self Certification)

ที่มา: กรมการค้าต่างประเทศ กระทรวงพาณิชย์ และ International Trade Centre (ITC)

การส่งออกที่ได้รับสิทธิ FTA เพิ่มขึ้นเกือบรอบทุกความตกลง ยกเว้นการส่งออกภายใต้กรอบ อาเซียน-จีน และไทย-เปรู

มูลค่าการส่งออกที่ได้รับสิทธิ FTA ของไทย



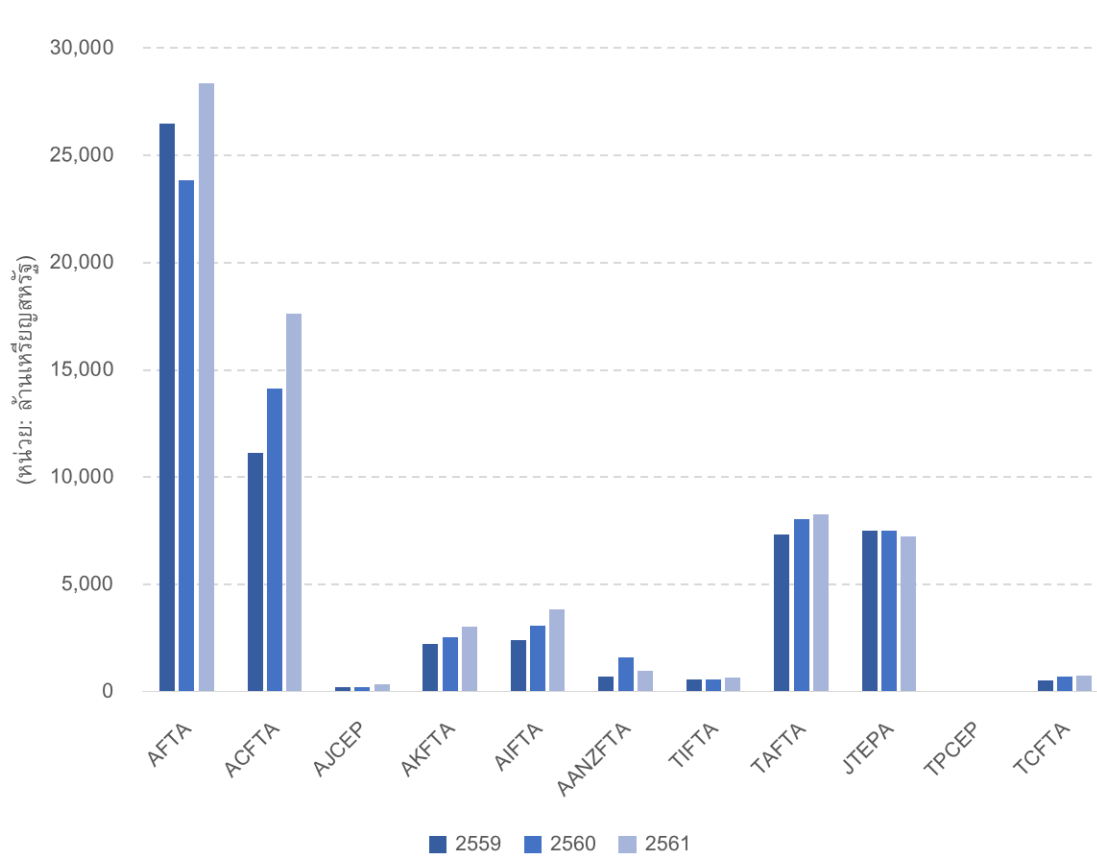
(หน่วย: ล้านเหรียญสหรัฐ)

	2559	2560	2561	Δ% 61/60
AFTA	41,058	43,420	49,270	13.47%
ACFTA	18,041	24,212	23,691	-2.15%
AJCEP	2,984	2,213	2,810	26.98%
AKFTA	2,429	2,822	3,214	13.89%
AIFTA	3,599	3,982	5,317	33.53%
AANZFTA	2,415	2,554	5,436	112.84%
TIFTA	887	900	1,032	14.67%
TAFTA	8,780	9,210	9,413	2.20%
JTEPA	8,952	9,461	10,631	12.37%
TPCEP	13	55	20	-63.64%
TCFTA	487	660	693	5.00%

หมายเหตุ: ข้อมูลการส่งออกที่ใช้สิทธิ FTA คำนวณจากมูลค่าการส่งออกที่ระบุไว้ในหนังสือรับรองถิ่นกำเนิดสินค้าของผู้ส่งออกไทย
ที่มา: กรมการค้าต่างประเทศ กระทรวงพาณิชย์

การส่งออกที่ใช้สิทธิ FTA เพิ่มขึ้นเกือบรอบทุกความตกลง ยกเว้นการส่งออกภายใต้กรอบ อาเซียน-ออสเตรเลีย-นิวซีแลนด์ และไทย-ญี่ปุ่น

มูลค่าการส่งออกที่ใช้สิทธิ FTA ของไทย



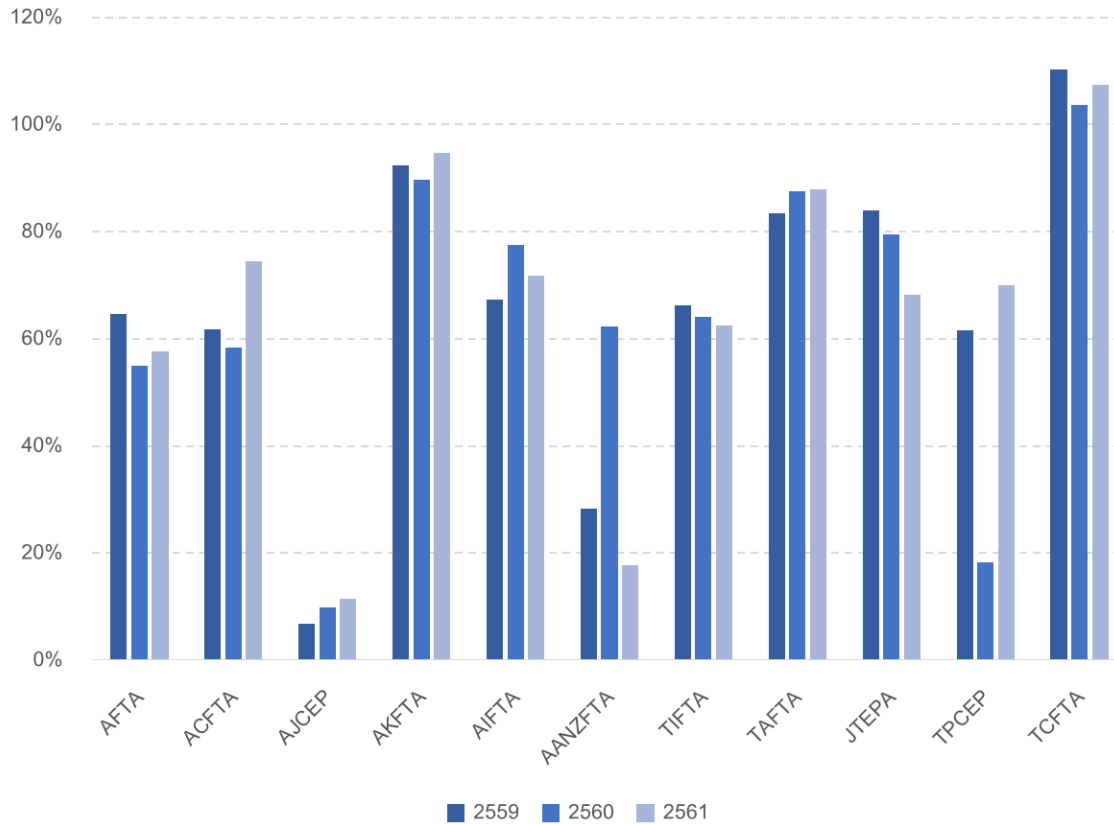
(หน่วย: ล้านดอลลาร์สหรัฐ)

	2559	2560	2561	Δ% 61/60
AFTA	26,508	23,840	28,360	18.96%
ACFTA	11,143	14,127	17,634	24.82%
AJCEP	203	216	322	49.07%
AKFTA	2,244	2,532	3,045	20.26%
AIFTA	2,425	3,084	3,821	23.90%
AANZFTA	682	1,589	965	-39.27%
TIFTA	587	576	645	11.98%
TAFTA	7,332	8,064	8,277	2.64%
JTEPA	7,515	7,525	7,244	-3.73%
TPCEP	8	10	14	40.00%
TCFTA	537	684	745	8.92%

หมายเหตุ: ข้อมูลการส่งออกที่ใช้สิทธิ FTA คำนวณจากมูลค่าการส่งออกที่ระบุไว้ในหนังสือรับรองถิ่นกำเนิดสินค้าของผู้ส่งออกไทย
ที่มา: กรมการค้าต่างประเทศ กระทรวงพาณิชย์

สัดส่วนการส่งออกที่ใช้สิทธิ FTA เพิ่มขึ้นเกือบทุกกรอบความตกลง ยกเว้น การส่งออกภายใต้กรอบ อาเซียน-อินเดีย อาเซียน-ออสเตรเลีย-นิวซีแลนด์ ไทย-อินเดีย และไทย-ญี่ปุ่น

สัดส่วนการส่งออกที่ใช้สิทธิ FTA ของไทย



	2559	2560	2561	Δ 61/60
AFTA	64.56%	54.91%	57.56%	2.65%
ACFTA	61.76%	58.35%	74.43%	16.09%
AJCEP	6.80%	9.76%	11.46%	1.70%
AKFTA	92.38%	89.72%	94.74%	5.02%
AIFTA	67.38%	77.45%	71.86%	-5.58%
AANZFTA	28.24%	62.22%	17.75%	-44.46%
TIFTA	66.18%	64.00%	62.50%	-1.50%
TAFTA	83.51%	87.56%	87.93%	0.37%
JTEPA	83.95%	79.54%	68.14%	-11.40%
TPCEP	61.54%	18.18%	70.00%	51.82%
TCFTA	110.27%	103.64%	107.50%	3.87%

สัดส่วนการส่งออกภายใต้กรอบ อาเซียน-ออสเตรเลีย-นิวซีแลนด์ ในปี 2561 ลดลงอย่างมาก เมื่อเทียบกับปี 2560 เนื่องจากมูลค่าการส่งออกที่ใช้สิทธิลดลง ในขณะที่มูลค่าการส่งออกที่ได้รับสิทธิเพิ่มขึ้น

หมายเหตุ: ข้อมูลการส่งออกที่ใช้สิทธิ FTA คำนวณจากมูลค่าการส่งออกที่ระบุไว้ในหนังสือรับรองถิ่นกำเนิดสินค้าของผู้ส่งออกไทย
ที่มา: กรมการค้าต่างประเทศ กระทรวงพาณิชย์

การส่งออกที่ใช้สิทธิ FTA ของไทยในปี 2561 จำแนกตามหมวดสินค้า (1/3)

มูลค่าการส่งออกที่ได้รับสิทธิ FTA ของไทย

(หน่วย: พันเหรียญสหรัฐ)

หมวด	คำอธิบาย	AFTA	ACFTA	AJCEP	AKFTA	AIFTA	AANZFTA	TIFTA	TAFTA	JTEPA	TPFTA	TCFTA	รวม
I	สัตว์มีชีวิต ผลิตภัณฑ์จากสัตว์ (ตอนที่ 1 – 5)	471,351	215,731	73,155	57,095	145	1,845	0	3,707	393,774	0	0	1,216,803
II	ผลิตภัณฑ์จากพืช (ตอนที่ 6 – 14)	2,781,285	3,210,124	10,064	63,207	25,616	90,815	4,470	95,193	158,476	2	1,924	6,441,176
III	ไขมันและน้ำมันที่ได้จากสัตว์หรือพืช และผลิตภัณฑ์ที่แยกได้จากไขมันและน้ำมันดังกล่าว (ตอนที่ 15)	202,714	33,093	5,676	18,971	25,245	9	0	12,173	23,403	0	61	321,345
IV	อาหารปรุงแต่ง เครื่องดื่ม สุรา และน้ำส้มสายชู ยาสูบ และผลิตภัณฑ์ที่ใช้แทนยาสูบ (ตอนที่ 16 – 24)	4,274,817	692,720	615,536	530,639	50,735	648,004	0	627,379	2,564,627	25	68,334	10,072,816
V	ผลิตภัณฑ์แร่ (ตอนที่ 25 – 27)	7,187,087	1,019,882	22,360	184,941	127,902	1,967	0	6,210	11,760	0	11,064	8,573,173
VI	ผลิตภัณฑ์ทางเคมี (ตอนที่ 28 – 38)	3,765,886	2,997,706	17,066	340,914	612,361	234,708	0	279,444	996,964	188	3,732	9,248,969
VII	ผลิตภัณฑ์ของพลาสติกและยาง (ตอนที่ 39 – 40)	5,889,567	7,395,330	628,459	549,498	1,112,174	488,862	346,521	779,328	1,698,160	13,670	38,915	18,940,484
VIII	ผลิตภัณฑ์จากหนังและหนังเฟอร์ (ตอนที่ 41 – 43)	313,556	207,197	0	15,508	1,477	1,697	0	3,952	67,017	0	142	610,546
IX	ไม้และของทำด้วยไม้ (ตอนที่ 44 – 46)	180,269	1,264,713	16,900	234,052	44,097	3,171	0	1,607	4,407	0	392	1,749,608
X	เยื่อไม้และกระดาษ (ตอนที่ 47 – 49)	748,334	127,992	0	2,006	64,590	23,558	0	29,689	23,955	0	103	1,020,227
XI	สิ่งทอและของทำด้วยสิ่งทอ (ตอนที่ 50 – 63)	1,379,970	387,503	326,304	153,024	124,835	54,886	0	102,659	697,217	651	6,421	3,233,470
XII	ของสำเร็จรูป (ตอนที่ 64 – 67)	88,317	31,826	6,854	13,030	18,552	12,984	0	12,432	42,722	51	774	227,542
XIII	หิน ผลิตภัณฑ์เซรามิก เครื่องแก้ว (ตอนที่ 68 – 70)	598,814	130,561	21,187	35,970	76,731	20,441	0	46,046	100,733	0	342	1,030,825
XIV	ไข่มุก รัตนชาติ (ตอนที่ 71)	155,896	273,366	0	38,657	208,119	187,913	0	179,238	148,444	48	4,258	1,195,939
XV	โลหะสามัญและของทำด้วยโลหะสามัญ (ตอนที่ 72 – 83)	2,841,627	348,082	473,969	139,791	756,442	52,654	85,074	264,820	1,659,032	0	5,877	6,627,368
XVI	เครื่องจักร เครื่องกล อุปกรณ์ไฟฟ้า (ตอนที่ 84 – 85)	9,643,159	3,082,932	59,207	629,334	1,669,614	400,568	535,543	910,079	888,116	2,538	51,601	17,872,691
XVII	ยานบก ยานน้ำ อากาศยาน (ตอนที่ 86 – 89)	7,952,469	964,704	357,744	68,118	267,883	3,059,237	0	5,920,101	578,486	1,873	493,818	19,664,433
XVIII	อุปกรณ์ทางทัศนศาสตร์ การแพทย์ เครื่องดนตรี นาฬิกา (ตอนที่ 90 – 92)	314,490	1,129,763	896	77,170	94,290	75,949	41,218	78,018	115,941	481	1,381	1,929,597
XIX	อาวุธและกระสุน (ตอนที่ 93)	0	0	0	0	0	0	0	0	0	0	0	0
XX	ผลิตภัณฑ์เบ็ดเตล็ด (ตอนที่ 94 – 96)	480,787	177,453	174,775	62,371	36,054	77,113	19,166	61,083	457,396	282	4,251	1,550,731
XXI	ศิลปกรรม โบราณวัตถุ (ตอนที่ 97 – 98)	0	0	0	0	0	0	0	0	0	0	0	0
	รวม	49,270,395	23,690,678	2,810,152	3,214,296	5,316,862	5,436,381	1,031,992	9,413,158	10,630,630	19,809	693,390	111,527,743

หมายเหตุ: ข้อมูลการส่งออกที่ใช้สิทธิ FTA คำนวณจากมูลค่าการส่งออกที่ระบุไว้ในหนังสือรับรองถิ่นกำเนิดสินค้าของผู้ส่งออกไทย

ที่มา: กรมการค้าต่างประเทศ กระทรวงพาณิชย์

การส่งออกที่ใช้สิทธิ FTA ของไทยในปี 2561 จำแนกตามหมวดสินค้า (2/3)

มูลค่าการส่งออกที่ใช้สิทธิ FTA ของไทย

(หน่วย: พันเหรียญสหรัฐ)

หมวด	คำอธิบาย	AFTA	ACFTA	AJCEP	AKFTA	AIFTA	AANZFTA	TIFTA	TAFTA	JTEPA	TPFTA	TCFTA	รวม
I	สัตว์มีชีวิต ผลิตภัณฑ์จากสัตว์ (ตอนที่ 1 – 5)	232,420	294,638	1,596	63,065	111	226	0	1,290	445,535	0	0	1,038,881
II	ผลิตภัณฑ์จากพืช (ตอนที่ 6 – 14)	2,124,504	4,177,515	26	78,733	32,025	4,353	3,493	25,445	156,269	6	1,859	6,604,228
III	ไขมันและน้ำมันที่ได้จากสัตว์หรือพืช และผลิตภัณฑ์ที่แยกได้จากไขมันและน้ำมันดังกล่าว (ตอนที่ 15)	113,823	27,496	471	8,519	63	9	0	1,970	24,136	0	5	176,492
IV	อาหารปรุงแต่ง เครื่องดื่ม สุรา และน้ำส้มสายชู ยาสูบ และผลิตภัณฑ์ที่แทนยาสูบ (ตอนที่ 16 – 24)	2,891,705	561,913	91,233	438,833	36,335	46,483	0	480,425	1,911,455	42	69,318	6,527,742
V	ผลิตภัณฑ์แร่ (ตอนที่ 25 – 27)	1,696,068	751,602	1,621	167,978	116,438	49	0	2,100	11,606	0	11,371	2,758,833
VI	ผลิตภัณฑ์ทางเคมี (ตอนที่ 28 – 38)	2,108,123	2,648,931	1,699	270,460	584,347	98,755	0	158,505	575,461	168	3,733	6,450,182
VII	ผลิตภัณฑ์ของพลาสติกและยาง (ตอนที่ 39 – 40)	3,192,797	5,365,639	41,924	480,151	763,857	95,546	273,680	541,670	1,422,826	6,377	34,635	12,219,102
VIII	ผลิตภัณฑ์จากหนังและหนังเฟอร์ (ตอนที่ 41 – 43)	32,932	126,125	0	15,266	231	121	0	667	32,116	0	136	207,594
IX	ไม้และของทำด้วยไม้ (ตอนที่ 44 – 46)	178,113	19,684	2,562	243,507	41,825	2,085	0	1,191	1,767	0	393	491,127
X	เยื่อไม้และกระดาษ (ตอนที่ 47 – 49)	611,218	38,580	0	1,962	64,431	13,987	0	20,991	3,258	0	104	754,531
XI	สิ่งทอและของทำด้วยสิ่งทอ (ตอนที่ 50 – 63)	695,184	311,236	67,305	160,624	109,547	16,327	0	63,387	570,634	446	6,550	2,001,240
XII	ของสำเร็จรูป (ตอนที่ 64 – 67)	16,839	27,181	176	12,607	16,374	7,998	0	5,030	28,142	49	709	115,105
XIII	หิน ผลิตภัณฑ์เซรามิก เครื่องแก้ว (ตอนที่ 68 – 70)	350,187	123,482	1,426	34,117	57,466	1,376	0	43,210	60,828	0	245	672,337
XIV	ไข่มุก รัตนชาติ (ตอนที่ 71)	5,076	205,466	0	39,568	15,518	116,425	0	70,145	123,620	144	8,748	584,710
XV	โลหะสามัญและของทำด้วยโลหะสามัญ (ตอนที่ 72 – 83)	1,250,811	121,470	53,526	136,054	612,934	20,870	30,145	237,958	454,563	0	1,505	2,919,836
XVI	เครื่องจักร เครื่องกล อุปกรณ์ไฟฟ้า (ตอนที่ 84 – 85)	5,572,183	1,116,428	766	584,735	975,186	15,098	321,183	806,801	45,397	2,642	57,084	9,497,503
XVII	ยานบก ยานน้ำ อากาศยาน (ตอนที่ 86 – 89)	5,992,223	758,585	222	39,785	166,453	422,509	0	5,617,041	7,107	1,305	531,966	13,537,196
XVIII	อุปกรณ์ทางทัศนศาสตร์ การแพทย์ เครื่องดนตรี นาฬิกา (ตอนที่ 90 – 92)	83,880	140,160	9	49,547	32,532	43,318	5,335	19,354	144	457	1,085	375,821
XIX	อาวุธและกระสุน (ตอนที่ 93)	0	0	0	0	0	0	0	0	0	0	0	0
XX	ผลิตภัณฑ์เบ็ดเตล็ด (ตอนที่ 94 – 96)	254,084	124,696	4,120	83,246	17,277	41,957	7,540	53,541	203,730	1,280	4,309	795,780
XXI	ศิลปกรรม โบราณวัตถุ (ตอนที่ 97 – 98)	0	0	0	0	0	0	0	0	0	0	0	0
	รวม	27,402,170	16,940,827	268,682	2,908,757	3,642,950	947,492	641,376	8,150,721	6,078,594	12,916	733,755	67,728,240

- ครอบคลุมตกลงที่มีมูลค่าการส่งออกที่ใช้สิทธิในปี 2561 สูงที่สุด ได้แก่ กรอบอาเซียน อาเซียน-จีน และไทย-ออสเตรเลีย
- หมวดสินค้าที่มีมูลค่าการส่งออกที่ใช้สิทธิในปี 2561 สูงที่สุด ได้แก่ ยานบก ยานน้ำ อากาศยาน พลาสติกและยาง และเครื่องจักร เครื่องกล อุปกรณ์ไฟฟ้า

การส่งออกที่ใช้สิทธิ FTA ของไทยในปี 2561 จำแนกตามหมวดสินค้า (3/3)

สัดส่วนการส่งออกที่ใช้สิทธิ FTA ของไทย

หมวด	คำอธิบาย	AFTA	ACFTA	AJCEP	AKFTA	AFTA	AANZFTA	TIFTA	TAFTA	JTEPA	TPFTA	TCFTA	เฉลี่ย
I	สัตว์มีชีวิต ผลิตภัณฑ์จากสัตว์ (ตอนที่ 1 – 5)	49.31%	136.58%	2.18%	110.46%	76.55%	12.25%	0.00%	34.80%	113.14%	0.00%	0.00%	85.38%
II	ผลิตภัณฑ์จากพืช (ตอนที่ 6 – 14)	76.39%	130.14%	0.26%	124.56%	125.02%	4.79%	78.14%	26.73%	98.61%	300.00%	96.62%	102.53%
III	ไขมันและน้ำมันที่ได้จากสัตว์หรือพืช และผลิตภัณฑ์ที่แยกได้จากไขมันและน้ำมันดังกล่าว (ตอนที่ 15)	56.15%	83.09%	8.30%	44.91%	0.25%	100.00%	0.00%	16.18%	103.13%	0.00%	8.20%	54.92%
IV	อาหารปรุงแต่ง เครื่องดื่ม สุรา และน้ำส้มสายชู ยาสูบ และผลิตภัณฑ์ที่ใช้แทนยาสูบ (ตอนที่ 16 – 24)	67.65%	81.12%	14.82%	82.70%	71.62%	7.17%	0.00%	76.58%	74.53%	168.00%	101.44%	64.81%
V	ผลิตภัณฑ์แร่ (ตอนที่ 25 – 27)	23.60%	73.69%	7.25%	90.83%	91.04%	2.49%	0.00%	33.82%	98.69%	0.00%	102.77%	32.18%
VI	ผลิตภัณฑ์ทางเคมี (ตอนที่ 28 – 38)	55.98%	88.37%	9.96%	79.33%	95.43%	42.08%	0.00%	56.72%	57.72%	89.36%	100.03%	69.74%
VII	ผลิตภัณฑ์ของพลาสติกและยาง (ตอนที่ 39 – 40)	54.21%	72.55%	6.67%	87.38%	68.68%	19.54%	78.98%	69.50%	83.79%	46.65%	89.00%	64.51%
VIII	ผลิตภัณฑ์จากหนังและหนังเฟอร์ (ตอนที่ 41 – 43)	10.50%	60.87%	0.00%	98.44%	15.64%	7.13%	0.00%	16.88%	47.92%	0.00%	95.77%	34.00%
IX	ไม้และของทำด้วยไม้ (ตอนที่ 44 – 46)	98.80%	1.56%	15.16%	104.04%	94.85%	65.75%	0.00%	74.11%	40.10%	0.00%	100.26%	28.07%
X	เยื่อไม้และกระดาษ (ตอนที่ 47 – 49)	81.68%	30.14%	0.00%	97.81%	99.75%	59.37%	0.00%	70.70%	13.60%	0.00%	100.97%	73.96%
XI	สิ่งทอและของทำด้วยสิ่งทอ (ตอนที่ 50 – 63)	50.38%	80.32%	20.63%	104.97%	87.75%	29.75%	0.00%	61.75%	81.84%	68.51%	102.01%	61.89%
XII	ของสำเร็จรูป (ตอนที่ 64 – 67)	19.07%	85.41%	2.57%	96.75%	88.26%	61.60%	0.00%	40.46%	65.87%	96.08%	91.60%	50.59%
XIII	หิน ผลิตภัณฑ์เซรามิก เครื่องแก้ว (ตอนที่ 68 – 70)	58.48%	94.58%	6.73%	94.85%	74.89%	6.73%	0.00%	93.84%	60.39%	0.00%	71.64%	65.22%
XIV	ไข่มุก รัตนชาติ (ตอนที่ 71)	3.26%	75.16%	0.00%	102.36%	7.46%	61.96%	0.00%	39.14%	83.28%	300.00%	205.45%	48.89%
XV	โลหะสามัญและของทำด้วยโลหะสามัญ (ตอนที่ 72 – 83)	44.02%	34.90%	11.29%	97.33%	81.03%	39.64%	35.43%	89.86%	27.40%	0.00%	25.61%	44.06%
XVI	เครื่องจักร เครื่องกล อุปกรณ์ไฟฟ้า (ตอนที่ 84 – 85)	57.78%	36.21%	1.29%	92.91%	58.41%	3.77%	59.97%	88.65%	5.11%	104.10%	110.63%	53.14%
XVII	ยานบก ยานน้ำ อากาศยาน (ตอนที่ 86 – 89)	75.35%	78.63%	0.06%	58.41%	62.14%	13.81%	0.00%	94.88%	1.23%	69.67%	107.73%	68.84%
XVIII	อุปกรณ์ทางทัศนศาสตร์ การแพทย์ เครื่องดนตรี นาฬิกา (ตอนที่ 90 – 92)	26.67%	12.41%	1.00%	64.21%	34.50%	57.04%	12.94%	24.81%	0.12%	95.01%	78.57%	19.48%
XIX	อาวุธและกระสุน (ตอนที่ 93)	0.00%	0.00%	0.00%	0.00%	0.00%	0.00%	0.00%	0.00%	0.00%	0.00%	0.00%	0.00%
XX	ผลิตภัณฑ์เบ็ดเตล็ด (ตอนที่ 94 – 96)	52.85%	70.27%	2.36%	133.47%	47.92%	54.41%	39.34%	87.65%	44.54%	453.90%	101.36%	51.32%
XXI	ศิลปกรรม โบราณวัตถุ (ตอนที่ 97 – 98)	0.00%	0.00%	0.00%	0.00%	0.00%	0.00%	0.00%	0.00%	0.00%	0.00%	0.00%	0.00%
	เฉลี่ย	55.62%	71.51%	9.56%	90.49%	68.52%	17.43%	62.15%	86.59%	57.18%	65.20%	105.82%	60.73%

- ครอบคลุมตกลงที่มีสัดส่วนการส่งออกที่ใช้สิทธิในปี 2561 สูงที่สุด ได้แก่ กรอบไทย-ชิลี อาเซียน-เกาหลี และไทย-ออสเตรเลีย
- หมวดสินค้าที่มีสัดส่วนการส่งออกที่ใช้สิทธิในปี 2561 สูงที่สุด ได้แก่ ผลิตภัณฑ์จากพืช สัตว์มีชีวิต ผลิตภัณฑ์จากสัตว์ เยื่อไม้และกระดาษ

Agenda

1. แนะนำโครงการ

2. ผลการศึกษา

- พันธกรณีด้านการค้าสินค้าภายใต้ความตกลงการค้าเสรีที่ไทยเป็นภาคี
- การใช้สิทธิประโยชน์ด้านการค้าสินค้าจากความตกลงการค้าเสรีที่ไทยเป็นภาคี
- ประโยชน์และผลกระทบที่ไทยจะได้รับจากการทบทวนความตกลงการค้าสินค้าของอาเซียน และ ความตกลงการค้าเสรีอื่น ๆ ที่ไทยเป็นภาคี
- ผลการประชุมกลุ่มย่อย และการออกสำรวจภาคสนาม
- ข้อเสนอแนะในการเจรจาทบทวนความตกลง และการเจรจาจัดทำความตกลงการค้าเสรีของไทยในอนาคต


ระดับการเปิดตลาดการค้าสินค้าของไทยและสมาชิกอาเซียน (1/3)

	อัตราตามราคาเฉลี่ย (Average of AV Duties: %)	
	อัตราปัจจุบัน	อัตราสุดท้าย
MFN	8.66	
อาเซียน	0.01	0.01
อาเซียน-จีน	0.71	0.71
อาเซียน-ญี่ปุ่น	0.70	0.70
อาเซียน-เกาหลี	0.63	0.63
อาเซียน-อินเดีย	2.30	2.30
อาเซียน-ออสเตรเลีย-นิวซีแลนด์	0.98	0.19
อาเซียน-ฮ่องกง	8.39	1.36
ไทย-อินเดีย	8.54	8.54
ไทย-ออสเตรเลีย	0.31	0.31
ไทย-นิวซีแลนด์	0.02	0.00
ไทย-ญี่ปุ่น	0.44	0.44
ไทย-เปรู	3.95	3.95
ไทย-ชิลี	0.54	0.00

	อัตราตามราคาเฉลี่ย (Average of AV Duties: %)	
	อัตราปัจจุบัน	อัตราสุดท้าย
MFN	0.23	
อาเซียน	0.00	0.00
อาเซียน-จีน	0.07	0.07
อาเซียน-ญี่ปุ่น	0.10	0.10
อาเซียน-เกาหลี	0.02	0.02
อาเซียน-อินเดีย	1.21	1.20
อาเซียน-ออสเตรเลีย-นิวซีแลนด์	0.23	0.00
อาเซียน-ฮ่องกง	0.94	0.38
บรูไน-ญี่ปุ่น	0.01	0.01
บรูไน-CPTPP	0.64	0.00

	อัตราตามราคาเฉลี่ย (Average of AV Duties: %)	
	อัตราปัจจุบัน	อัตราสุดท้าย
MFN	11.13	
อาเซียน	0.28	0.28
อาเซียน-จีน	1.11	1.11
อาเซียน-ญี่ปุ่น	9.11	1.45
อาเซียน-เกาหลี	1.37	0.70
อาเซียน-อินเดีย	1.49	0.72
อาเซียน-ออสเตรเลีย-นิวซีแลนด์	5.92	0.84
อาเซียน-ฮ่องกง	10.22	4.20


	อัตราตามราคาเฉลี่ย (Average of AV Duties: %)	
	อัตราปัจจุบัน	อัตราสุดท้าย
MFN	7.84	
อาเซียน	0.40	0.40
อาเซียน-จีน	0.88	0.88
อาเซียน-ญี่ปุ่น	1.12	1.08
อาเซียน-เกาหลี	0.82	0.82
อาเซียน-อินเดีย	3.60	3.40
อาเซียน-ออสเตรเลีย-นิวซีแลนด์	0.88	0.75
อาเซียน-ฮ่องกง	7.45	2.92
อินโดนีเซีย-ญี่ปุ่น	0.99	0.94

 ความตกลงการค้าเสรีที่มีอัตราภาษีที่ผูกพันต่ำกว่าอัตราภาษีที่ผูกพันภายใต้ความตกลงการค้าสินค้าของอาเซียน (ATIGA)


หมายเหตุ: ค่าตัวเลขจากรายการสินค้าที่พิกัดศุลกากรระบบฮาร์โมนิ ฉบับปี 2017 (HS2017) ในระดับ 6 หลัก
ที่มา: บริษัท โบลลิเกอร์ แอนด์ คอมพานี (ประเทศไทย) จำกัด ประมวลจากหลายแหล่งข้อมูล

ระดับการเปิดตลาดการค้าสินค้าของไทยและสมาชิกอาเซียน (2/3)


	อัตราตามราคาเฉลี่ย (Average of AV Duties: %)	
	อัตราปัจจุบัน	อัตราสุดท้าย
MFN	8.66	
อาเซียน	0.01	0.01
อาเซียน-จีน	0.71	0.71
อาเซียน-ญี่ปุ่น	0.70	0.70
อาเซียน-เกาหลี	0.63	0.63
อาเซียน-อินเดีย	2.30	2.30
อาเซียน-ออสเตรเลีย-นิวซีแลนด์	0.98	0.19
อาเซียน-ฮ่องกง	8.39	1.36
ไทย-อินเดีย	8.54	8.54
ไทย-ออสเตรเลีย	0.31	0.31
ไทย-นิวซีแลนด์	0.02	0.00
ไทย-ญี่ปุ่น	0.44	0.44
ไทย-เปรู	3.95	3.95
ไทย-ชิลี	0.54	0.00

	อัตราตามราคาเฉลี่ย (Average of AV Duties: %)	
	อัตราปัจจุบัน	อัตราสุดท้าย
MFN	8.57	
อาเซียน	0.31	0.31
อาเซียน-จีน	0.67	0.66
อาเซียน-ญี่ปุ่น	8.80	1.62
อาเซียน-เกาหลี	1.74	1.23
อาเซียน-อินเดีย	2.80	1.36
อาเซียน-ออสเตรเลีย-นิวซีแลนด์	4.22	0.54
อาเซียน-ฮ่องกง	8.53	4.00


	อัตราตามราคาเฉลี่ย (Average of AV Duties: %)	
	อัตราปัจจุบัน	อัตราสุดท้าย
MFN	6.50	
อาเซียน	0.05	0.05
อาเซียน-จีน	0.64	0.30
อาเซียน-ญี่ปุ่น	4.52	1.03
อาเซียน-เกาหลี	0.94	0.62
อาเซียน-อินเดีย	1.67	1.02
อาเซียน-ออสเตรเลีย-นิวซีแลนด์	3.70	0.79
อาเซียน-ฮ่องกง	5.55	3.24

	อัตราตามราคาเฉลี่ย (Average of AV Duties: %)	
	อัตราปัจจุบัน	อัตราสุดท้าย
MFN	4.93	
อาเซียน	0.09	0.09
อาเซียน-จีน	0.42	0.42
อาเซียน-ญี่ปุ่น	0.45	0.45
อาเซียน-เกาหลี	0.47	0.47
อาเซียน-อินเดีย	1.73	1.72
อาเซียน-ออสเตรเลีย-นิวซีแลนด์	0.28	0.18
อาเซียน-ฮ่องกง	4.46	1.74
มาเลเซีย-ออสเตรเลีย	0.12	0.09
มาเลเซีย-อินเดีย	1.53	1.52
มาเลเซีย-ญี่ปุ่น	0.11	0.09
มาเลเซีย-นิวซีแลนด์	0.08	0.08
มาเลเซีย-CPTPP	2.23	0.03

หมายเหตุ: ค่าตัวเลขจากรายการสินค้าที่พิกัดศุลกากรระบบฮาร์โมนี ฉบับปี 2017 (HS2017) ในระดับ 6 หลัก
ที่มา: บริษัท โบลลิเกอร์ แอนด์ คอมพานี (ประเทศไทย) จำกัด ประมวลจากหลายแหล่งข้อมูล


 ความตกลงการค้าเสรีที่มีอัตราภาษีที่ผูกพันต่ำกว่าอัตราภาษีที่ผูกพันภายใต้ความตกลงการค้าสินค้าของอาเซียน (ATIGA)


ระดับการเปิดตลาดการค้าสินค้าของไทยและสมาชิกอาเซียน (3/3)

	อัตราตามราคาเฉลี่ย (Average of AV Duties: %)	
	อัตราปัจจุบัน	อัตราสุดท้าย
MFN	8.66	
อาเซียน	0.01	0.01
อาเซียน-จีน	0.71	0.71
อาเซียน-ญี่ปุ่น	0.70	0.70
อาเซียน-เกาหลี	0.63	0.63
อาเซียน-อินเดีย	2.30	2.30
อาเซียน-ออสเตรเลีย-นิวซีแลนด์	0.98	0.19
อาเซียน-ฮ่องกง	8.39	1.36
ไทย-อินเดีย	8.54	8.54
ไทย-ออสเตรเลีย	0.31	0.31
ไทย-นิวซีแลนด์	0.02	0.00
ไทย-ญี่ปุ่น	0.44	0.44
ไทย-เปรู	3.95	3.95
ไทย-ชิลี	0.54	0.00

	อัตราตามราคาเฉลี่ย (Average of AV Duties: %)	
	อัตราปัจจุบัน	อัตราสุดท้าย
MFN	6.16	
อาเซียน	0.09	0.09
อาเซียน-จีน	0.73	0.73
อาเซียน-ญี่ปุ่น	0.19	0.19
อาเซียน-เกาหลี	0.57	0.57
อาเซียน-อินเดีย	2.85	1.77
อาเซียน-ออสเตรเลีย-นิวซีแลนด์	0.47	0.38
อาเซียน-ฮ่องกง	5.41	1.37
ฟิลิปปินส์-ญี่ปุ่น	0.07	0.07


	อัตราตามราคาเฉลี่ย (Average of AV Duties: %)	
	อัตราปัจจุบัน	อัตราสุดท้าย
MFN	0.00	
อาเซียน	0.00	0.00
อาเซียน-จีน	0.00	0.00
อาเซียน-ญี่ปุ่น	0.00	0.00
อาเซียน-เกาหลี	0.00	0.00
อาเซียน-อินเดีย	0.00	0.00
อาเซียน-ออสเตรเลีย-นิวซีแลนด์	0.00	0.00
อาเซียน-ฮ่องกง	0.00	0.00
สิงคโปร์-ออสเตรเลีย	0.00	0.00
สิงคโปร์-จีน	0.00	0.00
สิงคโปร์-อินเดีย	0.00	0.00
สิงคโปร์-ญี่ปุ่น	0.00	0.00
สิงคโปร์-เกาหลี	0.00	0.00
สิงคโปร์-นิวซีแลนด์	0.00	0.00
สิงคโปร์-EU	0.00	0.00
สิงคโปร์-CPTPP	0.00	0.00

	อัตราตามราคาเฉลี่ย (Average of AV Duties: %)	
	อัตราปัจจุบัน	อัตราสุดท้าย
MFN	9.51	
อาเซียน	0.31	0.31
อาเซียน-จีน	1.57	1.57
อาเซียน-ญี่ปุ่น	3.32	1.12
อาเซียน-เกาหลี	2.18	1.26
อาเซียน-อินเดีย	3.97	2.87
อาเซียน-ออสเตรเลีย-นิวซีแลนด์	1.26	0.66
อาเซียน-ฮ่องกง	7.93	3.09
เวียดนาม-ญี่ปุ่น	2.81	1.17
เวียดนาม-เกาหลี	1.54	1.01
เวียดนาม-EU	4.46	0.19
เวียดนาม-CPTPP	6.52	0.00


 ความตกลงการค้าเสรีที่มีอัตราภาษีที่ผูกพันต่ำกว่าอัตราภาษีที่ผูกพันภายใต้ความตกลงการค้าสินค้าของอาเซียน (ATIGA)


หมายเหตุ: ค่าตัวเลขจากรายการสินค้าที่พิกัดศุลกากรระบบฮาร์โมนไนซ์ ฉบับปี 2017 (HS2017) ในระดับ 6 หลัก
ที่มา: บริษัท โบลลิเกอร์ แอนด์ คอมพานี (ประเทศไทย) จำกัด ประมวลจากหลายแหล่งข้อมูล


ระดับการเปิดตลาดการค้าสินค้าของไทยและประเทศคู่เจรจา (1/3)

	อัตราตามราคาเฉลี่ย (Average of AV Duties: %)	
	อัตราปัจจุบัน	อัตราสุดท้าย
MFN	8.66	
อาเซียน	0.01	0.01
อาเซียน-จีน	0.71	0.71
อาเซียน-ญี่ปุ่น	0.70	0.70
อาเซียน-เกาหลี	0.63	0.63
อาเซียน-อินเดีย	2.30	2.30
อาเซียน-ออสเตรเลีย-นิวซีแลนด์	0.98	0.19
อาเซียน-ฮ่องกง	8.39	1.36
ไทย-อินเดีย	8.54	8.54
ไทย-ออสเตรเลีย	0.31	0.31
ไทย-นิวซีแลนด์	0.02	0.00
ไทย-ญี่ปุ่น	0.44	0.44
ไทย-เปรู	3.95	3.95
ไทย-ชิลี	0.54	0.00

	อัตราตามราคาเฉลี่ย (Average of AV Duties: %)	
	อัตราปัจจุบัน	อัตราสุดท้าย
MFN	2.44	
อาเซียน-ออสเตรเลีย-นิวซีแลนด์	0.00	0.00
ไทย-ออสเตรเลีย	0.00	0.00
ออสเตรเลีย-มาเลเซีย	0.00	0.00
ออสเตรเลีย-สิงคโปร์	0.00	0.00
ออสเตรเลีย-CPTPP	0.22	0.00


	อัตราตามราคาเฉลี่ย (Average of AV Duties: %)	
	อัตราปัจจุบัน	อัตราสุดท้าย
MFN	9.75	
อาเซียน-จีน	0.51	0.51
สิงคโปร์-จีน	4.72	4.72


	อัตราตามราคาเฉลี่ย (Average of AV Duties: %)	
	อัตราปัจจุบัน	อัตราสุดท้าย
MFN	0.00	
อาเซียน-ฮ่องกง	0.00	0.00


 ความตกลงการค้าเสรีที่มีอัตรารภาษีที่ผูกพันต่ำกว่าอัตรารภาษีที่ผูกพันภายใต้ความตกลงการค้าเสรีที่ไทยเป็นภาคี


หมายเหตุ: ค่าเฉลี่ยจากรายการสินค้าที่พิกัดศุลกากรระบบฮาร์โมนี ฉบับปี 2017 (HS2017) ในระดับ 6 หลัก
ที่มา: บริษัท โบลลิเกอร์ แอนด์ คอมพานี (ประเทศไทย) จำกัด ประมวลจากหลายแหล่งข้อมูล

ระดับการเปิดตลาดการค้าสินค้าของไทยและประเทศคู่เจรจา (2/3)

	อัตราตามราคาเฉลี่ย (Average of AV Duties: %)	
	อัตราปัจจุบัน	อัตราสุดท้าย
MFN	8.66	
อาเซียน	0.01	0.01
อาเซียน-จีน	0.71	0.71
อาเซียน-ญี่ปุ่น	0.70	0.70
อาเซียน-เกาหลี	0.63	0.63
อาเซียน-อินเดีย	2.30	2.30
อาเซียน-ออสเตรเลีย-นิวซีแลนด์	0.98	0.19
อาเซียน-ฮ่องกง	8.39	1.36
ไทย-อินเดีย	8.54	8.54
ไทย-ออสเตรเลีย	0.31	0.31
ไทย-นิวซีแลนด์	0.02	0.00
ไทย-ญี่ปุ่น	0.44	0.44
ไทย-เปรู	3.95	3.95
ไทย-ชิลี	0.54	0.00

	อัตราตามราคาเฉลี่ย (Average of AV Duties: %)	
	อัตราปัจจุบัน	อัตราสุดท้าย
MFN	17.20	
อาเซียน-อินเดีย	3.85	3.84
ไทย-อินเดีย	16.87	16.87
มาเลเซีย-อินเดีย	3.92	3.92
สิงคโปร์-อินเดีย	12.17	12.17

	อัตราตามราคาเฉลี่ย (Average of AV Duties: %)	
	อัตราปัจจุบัน	อัตราสุดท้าย
MFN	3.04	
อาเซียน-ญี่ปุ่น	0.80	0.80
ไทย-ญี่ปุ่น	0.80	0.77
บรูไน-ญี่ปุ่น	1.00	0.98
อินโดนีเซีย-ญี่ปุ่น	0.88	0.86
มาเลเซีย-ญี่ปุ่น	0.81	0.79
ฟิลิปปินส์-ญี่ปุ่น	0.73	0.71
สิงคโปร์-ญี่ปุ่น	1.28	1.28
เวียดนาม-ญี่ปุ่น	0.81	0.77
ญี่ปุ่น-CPTPP	0.98	0.25


	อัตราตามราคาเฉลี่ย (Average of AV Duties: %)	
	อัตราปัจจุบัน	อัตราสุดท้าย
MFN	12.60	
อาเซียน-เกาหลี	3.51	3.51
สิงคโปร์-เกาหลี	5.29	5.29
เวียดนาม-เกาหลี	3.64	3.55

■ ความตกลงการค้าเสรีที่มีอัตราภาษีที่ผูกพันต่ำกว่าอัตราภาษีที่ผูกพันภายใต้ความตกลงการค้าเสรีที่ไทยเป็นภาคี


หมายเหตุ: ค่าเฉลี่ยจากรายการสินค้าที่พิกัดศุลกากรระบบฮาร์โมนี ฉบับปี 2017 (HS2017) ในระดับ 6 หลัก


ที่มา: บริษัท โบลลิเกอร์ แอนด์ คอมพานี (ประเทศไทย) จำกัด ประมวลจากหลายแหล่งข้อมูล

ระดับการเปิดตลาดการค้าสินค้าของไทยและประเทศคู่เจรจา (3/3)

	อัตราตามราคาเฉลี่ย (Average of AV Duties: %)	
	อัตราปัจจุบัน	อัตราสุดท้าย
MFN	8.66	
อาเซียน	0.01	0.01
อาเซียน-จีน	0.71	0.71
อาเซียน-ญี่ปุ่น	0.70	0.70
อาเซียน-เกาหลี	0.63	0.63
อาเซียน-อินเดีย	2.30	2.30
อาเซียน-ออสเตรเลีย-นิวซีแลนด์	0.98	0.19
อาเซียน-ฮ่องกง	8.39	1.36
ไทย-อินเดีย	8.54	8.54
ไทย-ออสเตรเลีย	0.31	0.31
ไทย-นิวซีแลนด์	0.02	0.00
ไทย-ญี่ปุ่น	0.44	0.44
ไทย-เปรู	3.95	3.95
ไทย-ชิลี	0.54	0.00

	อัตราตามราคาเฉลี่ย (Average of AV Duties: %)	
	อัตราปัจจุบัน	อัตราสุดท้าย
MFN	1.98	
อาเซียน-ออสเตรเลีย-นิวซีแลนด์	0.21	0.00
ไทย-นิวซีแลนด์	0.00	0.00
มาเลเซีย-นิวซีแลนด์	0.00	0.00
สิงคโปร์-นิวซีแลนด์	0.00	0.00
นิวซีแลนด์-CPTPP	0.28	0.00

	อัตราตามราคาเฉลี่ย (Average of AV Duties: %)	
	อัตราปัจจุบัน	อัตราสุดท้าย
MFN	2.39	
ไทย-เปรู	1.63	1.63
เปรู-CPTPP	2.46	0.00







	อัตราตามราคาเฉลี่ย (Average of AV Duties: %)	
	อัตราปัจจุบัน	อัตราสุดท้าย
MFN	5.96	
ไทย-ชิลี	0.08	0.00
ชิลี-CPTPP	0.19	0.02

■ ความตกลงการค้าเสรีที่มีอัตราภาษีที่ผูกพันต่ำกว่าอัตราภาษีที่ผูกพันภายใต้ความตกลงการค้าเสรีที่ไทยเป็นภาคี

หมายเหตุ: ค่าเฉลี่ยจากรายการสินค้าที่พิกัดศุลกากรระบบฮาร์โมนี ฉบับปี 2017 (HS2017) ในระดับ 6 หลัก





ที่มา: บริษัท โบลลิเกอร์ แอนด์ คอมพานี (ประเทศไทย) จำกัด ประมวลจากหลายแหล่งข้อมูล

ผลการเปรียบเทียบสิทธิประโยชน์ภายใต้ความตกลง ATIGA และความตกลงการค้าเสรีที่สมาชิกอาเซียน และไทยเป็นภาคี (1/2)


ประเทศ	สินค้าที่ยังมีการจัดเก็บภาษีภายใต้ความตกลง ATIGA (ASEAN) และความตกลง ASEAN Plus		สินค้าที่มีการขยายสิทธิประโยชน์เพิ่มเติม ภายใต้ความตกลงการค้าเสรีทวิภาคีระหว่าง สมาชิกอาเซียนกับประเทศคู่เจรจาของอาเซียน		สินค้าที่มีการขยายสิทธิประโยชน์เพิ่มเติม ภายใต้ความตกลงการค้าเสรีอื่น ๆ เช่น ความตกลง CPTPP	
	จำนวน	รายการสินค้า	จำนวน	รายการสินค้า	จำนวน	รายการสินค้า
 ไทย	0 รายการ	-	0 รายการ	-	0 รายการ	-
 บรูไน	0 รายการ	-	0 รายการ	-	0 รายการ	-
 กัมพูชา	8 รายการ	เนื้อไก่แช่แข็ง กะหล่ำดอก และบรอกโคลี กะหล่ำปลี ผักกาดหอม มะพร้าว ฝรั่ง มะม่วง และมังคุด	0 รายการ	-	0 รายการ	-
 อินโดนีเซีย	26 รายการ	ข้าว น้ำตาล เบียร์ที่ทำจากมอลต์ สุรา ของเสียทางเภสัชกรรม	0 รายการ	-	0 รายการ	-
 ลาว	5 รายการ	สินค้าต้องห้าม ได้แก่ ไบโคคา ต้นฝิ่นแห้ง เมล็ดฝิ่นและฝิ่น และสารเสพติด เช่น แอมเฟตามีน	0 รายการ	-	0 รายการ	-
 เมียนมา	31 รายการ	ชาเขียว บรรจุหีบห่อน้ำหนักไม่เกิน 3 กิโลกรัม ข้าว น้ำตาล วัตถุระเบิด ดอกไม้ เฟลิ่ง อาวุธและกระสุน ภาพพระบาย ภาพลายเส้น และภาพพาสเทล ของที่นักสะสมรวบรวม และโบราณวัตถุ	0 รายการ	-	0 รายการ	-

การเจรจาขยายสิทธิประโยชน์ และการเจรจาพันธกรณีว่าด้วยการประติบัติเยี่ยงชาติที่ได้รับความอนุเคราะห์ยิ่ง (MFN) ภายใต้ความตกลง ATIGA ไม่ก่อให้เกิดผลกระทบต่อกรนำเข้าสินค้าจากต่างประเทศ เนื่องจากไทยได้ขยายสิทธิประโยชน์สูงสุดแก่สมาชิกอาเซียนภายใต้ความตกลง ATIGA และความตกลงอื่นที่สมาชิกอาเซียนนั้นเป็นภาคี โดยสิทธิประโยชน์ดังกล่าวดีกว่าหรือเท่ากับที่ให้แก่ประเทศภายนอก

ผลการเปรียบเทียบสิทธิประโยชน์ภายใต้ความตกลง ATIGA และความตกลงการค้าเสรีที่สมาชิกอาเซียน และไทยเป็นภาคี (2/2)

ประเทศ	สินค้าที่ยังมีการจัดเก็บภาษีภายใต้ความตกลง ATIGA (ASEAN) และความตกลง ASEAN Plus		สินค้าที่มีการขยายสิทธิประโยชน์เพิ่มเติม ภายใต้ความตกลงการค้าเสรีทวิภาคีระหว่าง สมาชิกอาเซียนกับประเทศคู่เจรจาของอาเซียน		สินค้าที่มีการขยายสิทธิประโยชน์เพิ่มเติม ภายใต้ความตกลงการค้าเสรีอื่น ๆ เช่น ความตกลง CPTPP	
	จำนวน	รายการสินค้า	จำนวน	รายการสินค้า	จำนวน	รายการสินค้า
 มาเลเซีย	42 รายการ	ข้าว เบียร์ที่ทำจากมอลต์ สุรา ยาสูบและผลิตภัณฑ์ที่ใช้แทนยาสูบ ยานยนต์ไฟฟ้า อาวุธและกระสุนบางชนิด	8 รายการ	ข้าว และยานยนต์ไฟฟ้า	34 รายการ	เบียร์ที่ทำจากมอลต์ สุรา ยาสูบและผลิตภัณฑ์ที่ใช้แทนยาสูบ และอาวุธบางชนิด
 ฟิลิปปินส์	18 รายการ	เนื้อสัตว์แช่แข็ง ข้าว น้ำตาล	15 รายการ	เนื้อสัตว์แช่แข็ง น้ำตาล	0 รายการ	-
 สิงคโปร์	0 รายการ	-	0 รายการ	-	0 รายการ	-
 เวียดนาม	37 รายการ	เมล็ดพืชและพืช ยาสูบและผลิตภัณฑ์ที่ใช้แทนยาสูบ น้ำมันปิโตรเลียม ของเสียทางเกษตรกรรม ดอกไม้เพลิง ผลิตภัณฑ์ที่เหลือจากอุตสาหกรรมเคมีหรือจากอุตสาหกรรมที่เกี่ยวข้องกัน ยางนอก ชนิดอัดลม ยางยนต์บางชนิดตามประเภท 8704 อาวุธและกระสุน	15 รายการ	ดอกไม้เพลิง ผลิตภัณฑ์ที่เหลือจากอุตสาหกรรมเคมีหรือจากอุตสาหกรรมที่เกี่ยวข้องกัน ยางนอกชนิดอัดลม อาวุธ และกระสุน	22 รายการ	เมล็ดพืชและพืช ยาสูบและผลิตภัณฑ์ที่ใช้แทนยาสูบ น้ำมันปิโตรเลียม ของเสียทางเกษตรกรรม ผลิตภัณฑ์ที่เหลือจากอุตสาหกรรมเคมีหรือจากอุตสาหกรรมที่เกี่ยวข้องกัน และยางยนต์บางชนิดตามประเภท 8704

- มาเลเซีย ฟิลิปปินส์ และเวียดนาม ได้ขยายสิทธิประโยชน์เพิ่มเติมแก่ประเทศคู่เจรจาของอาเซียน ภายใต้ความตกลงการค้าเสรีทวิภาคี ในขณะเดียวกัน มาเลเซีย และเวียดนาม ยังได้ขยายสิทธิประโยชน์เพิ่มเติมแก่ประเทศภายนอก ภายใต้ความตกลงการค้าเสรีอื่นๆ ที่ตนเป็นภาคี โดยสิทธิประโยชน์ดังกล่าวดีกว่าที่ให้แก่สมาชิกอาเซียน
- การเจรจาขยายสิทธิประโยชน์ และการเจรจาพันธกรณีว่าด้วยการประติบัติเยี่ยงชาติที่ได้รับความอนุเคราะห์ยิ่ง (MFN) จะสร้างโอกาสในการเข้าสู่ตลาดสมาชิกอาเซียนบางประเทศ ของสินค้าไทยที่มีศักยภาพ โดยเฉพาะผลผลิตทางการเกษตร เช่น เนื้อสัตว์แช่แข็ง ข้าว และน้ำตาล

 สินค้าที่สมาชิกอาเซียนต้องขยายสิทธิประโยชน์เพิ่มเติมให้แก่สมาชิกอาเซียนอื่น หากผูกพันพันธกรณีว่าด้วยการประติบัติเยี่ยงชาติที่ได้รับความอนุเคราะห์ยิ่ง (MFN) ภายใต้ความตกลงการค้าเสรีของอาเซียน (ATIGA)

การวิเคราะห์และประเมินผลประโยชน์และผลกระทบที่ไทยจะได้รับจากการทบทวนความตกลงการค้าสินค้าของอาเซียน (ASEAN Trade in Goods Agreement: ATIGA)

- วิเคราะห์ ระดับการเปิดตลาดการค้าสินค้า ที่ไทยและสมาชิกอาเซียนผูกพันภายใต้ความตกลง ATIGA โดยวิเคราะห์จาก
 - อัตรา MFN เฉลี่ย (Average MFN Applied Tariff: MFN)
 - อัตราภาษีเฉลี่ยที่จัดเก็บจริง (Average Effectively Applied Tariff: AHS) ภายใต้ความตกลง ATIGA
 - สัดส่วนของจำนวนรายการสินค้า ณ อัตราภาษีที่จัดเก็บจริงในระดับต่างๆ (Effectively Applied (AHS) AV Tariff Lines Share)
- เปรียบเทียบ อัตรา AHS หรือสิทธิประโยชน์ที่ไทยและสมาชิกอาเซียนผูกพันภายใต้ความตกลง ATIGA กับความตกลงการค้าเสรีอื่นๆ ที่ไทยและสมาชิกอาเซียนนั้นเป็นภาคี ได้แก่ ความตกลงการค้าเสรีระหว่างอาเซียนกับประเทศคู่เจรจา (ASEAN Plus) ความตกลงการค้าเสรีทวิภาคี และความตกลงการค้าเสรีอื่นๆ ที่สมาชิกอาเซียนนั้นเป็นภาคี
- วิเคราะห์ โอกาสของไทยในการส่งออกไปยังสมาชิกอาเซียน (ประโยชน์) และโอกาสของสมาชิกอาเซียนในการส่งออกมายังไทย (ผลกระทบ) หากมีการทบทวนพันธกรณีด้านการเปิดตลาดการค้าสินค้า สำหรับสินค้าที่ไทยและสมาชิกอาเซียนยังมีการจัดเก็บภาษีภายใต้ความตกลง ATIGA ที่พิกัตศุลกากรในระดับ 6 หลัก โดย
 - เปรียบเทียบอัตรา AHS ภายใต้ความตกลง ATIGA กับความตกลงการค้าเสรีอื่นๆ ที่ไทยและสมาชิกอาเซียนเป็นภาคี เพื่อแสดงให้เห็นถึงความเป็นไปได้ในการเจรจาขยายสิทธิประโยชน์ และการเจรจาพันธกรณีว่าด้วยการประติบัติเยี่ยงชาติที่ได้รับความอนุเคราะห์ยิ่ง (MFN) ภายใต้ความตกลง ATIGA
 - วิเคราะห์ความสามารถในการแข่งขันของสินค้าที่ไทยและสมาชิกอาเซียนยังมีการจัดเก็บภาษีภายใต้ความตกลง ATIGA โดยวิเคราะห์จากตัวชี้วัดทางการค้าดังนี้

➢ ดัชนีความได้เปรียบโดยเปรียบเทียบที่ปรากฏ (Revealed Comparative Advantage: RCA)

$$RCA = \left(\frac{X_{ij}}{X_{it}} \right) / \left(\frac{X_{wj}}{X_{wt}} \right)$$

หาก RCA > 1 : มีความได้เปรียบโดยเปรียบเทียบในการส่งออกสินค้านี้สูงกว่า

หาก RCA < 1 : ไม่มีความได้เปรียบโดยเปรียบเทียบในการส่งออกสินค้านี้สูงกว่า

X_{ij} : มูลค่าการส่งออกสินค้า j ของประเทศ i ไปยังโลก
 X_{it} : มูลค่าการส่งออกทั้งหมดของประเทศ i ไปยังโลก
 X_{wj} : มูลค่าการส่งออกสินค้า j ของโลก
 X_{wt} : มูลค่าการส่งออกทั้งหมดของโลก

➢ ดัชนีความชำนาญในการส่งออก (Export Specialization: ES)

$$ES = \left(\frac{X_{ij}}{X_{it}} \right) / \left(\frac{m_{kj}}{M_{kt}} \right)$$

หาก ES > 1 : มีความชำนาญในการส่งออกสินค้านี้สูงกว่าไปยังประเทศปลายทาง

หาก ES < 1 : ไม่มีความชำนาญในการส่งออกสินค้านี้สูงกว่าไปยังประเทศปลายทาง

m_{kj} : มูลค่าการนำเข้าสินค้า j ของประเทศ k จากโลก
 M_{kt} : มูลค่าการนำเข้าทั้งหมดของประเทศ k จากโลก

ระดับการเปิดตลาดการค้าสินค้าที่ไทยผูกพันภายใต้ความตกลง ATIGA



หมวด	คำอธิบาย	อัตราตามราคาเฉลี่ย (Average of AV Duties: %)		สัดส่วนของจำนวนรายการสินค้า ณ อัตราภาษีที่จัดเก็บจริงในระดับ ต่าง ๆ (Effectively Applied (AHS) AV Tariff Lines Share: %)	
		MFN	AHS	Duty-free	> 0 – 5 %
	รวม	8.66	0.01	99.78%	0.22%
I	สัตว์มีชีวิต ผลิตภัณฑ์จากสัตว์	14.07	0.00	100.00%	0.00%
II	ผลิตภัณฑ์จากพืช	22.59	0.19	96.10%	3.90%
III	ไขมันและน้ำมันที่ได้จากสัตว์หรือพืช และผลิตภัณฑ์ที่แยกได้จากไขมันและน้ำมันดังกล่าว	13.33	0.00	100.00%	0.00%
IV	อาหารปรุงแต่ง เครื่องดื่ม สุรา และน้ำส้มสายชู ยาสูบ และผลิตภัณฑ์ที่ใช้แทนยาสูบ	26.58	0.00	100.00%	0.00%
V	ผลิตภัณฑ์แร่	1.04	0.00	100.00%	0.00%
VI	ผลิตภัณฑ์ทางเคมี	2.11	0.00	100.00%	0.00%
VII	ผลิตภัณฑ์ของพลาสติกและยาง	7.19	0.00	100.00%	0.00%
VIII	ผลิตภัณฑ์จากหนังและหนังเฟอร์	8.49	0.00	100.00%	0.00%
IX	ไม้และของทำด้วยไม้	5.87	0.00	100.00%	0.00%
X	เยื่อไม้และกระดาษ	4.07	0.00	100.00%	0.00%
XI	สิ่งทอและของทำด้วยสิ่งทอ	17.03	0.00	100.00%	0.00%
XII	ของสำเร็จรูป	22.37	0.00	100.00%	0.00%
XIII	หิน ผลิตภัณฑ์เซรามิก เครื่องแก้ว	8.94	0.00	100.00%	0.00%
XIV	ไข่มุก รัตนชาติ	0.00	0.00	100.00%	0.00%
XV	โลหะสามัญและของทำด้วยโลหะสามัญ	5.55	0.00	100.00%	0.00%
XVI	เครื่องจักร เครื่องกล อุปกรณ์ไฟฟ้า	4.09	0.00	100.00%	0.00%
XVII	ยานบก ยานน้ำ อากาศยาน	21.68	0.00	100.00%	0.00%
XVIII	อุปกรณ์ทางทัศนศาสตร์ การแพทย์ เครื่องดนตรี นาฬิกา	3.57	0.00	100.00%	0.00%
XIX	อาวุธและกระสุน	25.00	0.00	100.00%	0.00%
XX	ผลิตภัณฑ์เบ็ดเตล็ด	12.76	0.00	100.00%	0.00%
XXI	ศิลปกรรม โบราณวัตถุ	8.57	0.00	100.00%	0.00%

สินค้าที่ยังมีการจัดเก็บภาษีภายใต้ความตกลง ATIGA

ที่มา: บริษัท โบลลิเกอร์ แอนด์ คอมพานี (ประเทศไทย) จำกัด รวบรวมข้อมูลจากกรมศุลกากร

สิทธิประโยชน์ที่ไทยผูกพันภายใต้ความตกลง ATIGA และความตกลงการค้าเสรีระหว่างอาเซียนกับ

ประเทศคู่เจรจา (ASEAN Plus)



หมวด	คำอธิบาย	Avg. MFN (%)	อัตราภาษีเฉลี่ยที่จัดเก็บจริง (Average Effectively Applied Tariff: AHS) (%)						
			ภายใต้กรอบความตกลง						
			อาเซียน (ปี 2555)*	อาเซียน-จีน (ปี 2561)*	อาเซียน-ญี่ปุ่น (ปี 2561)*	อาเซียน-เกาหลี (ปี 2560)*	อาเซียน-อินเดีย (ปี 2563)*	อาเซียน-ออสเตรเลีย-นิวซีแลนด์ (ปี 2563)*	อาเซียน-ฮ่องกง (ปี 2575)*
	รวม	8.66	0.01	0.71	0.70	0.63	2.30	0.19	1.36
I	สัตว์มีชีวิต ผลิตภัณฑ์จากสัตว์	14.07	0.00	0.00	2.04	1.29	5.29	0.44	0.44
II	ผลิตภัณฑ์จากพืช	22.59	0.19	0.87	2.07	0.18	4.52	1.78	1.69
III	ไขมันและน้ำมันที่ได้จากสัตว์หรือพืช และผลิตภัณฑ์ที่แยกได้จากไขมันและน้ำมันดังกล่าว	13.33	0.00	0.00	0.00	0.16	0.76	0.00	0.00
IV	อาหารปรุงแต่ง เครื่องดื่ม สุรา และน้ำส้มสายชู ยาสูบ และผลิตภัณฑ์ที่ใช้แทนยาสูบ	26.58	0.00	2.27	4.25	1.17	6.27	1.58	9.10
V	ผลิตภัณฑ์แร่	1.04	0.00	0.27	0.10	0.12	0.63	0.00	0.61
VI	ผลิตภัณฑ์ทางเคมี	2.11	0.00	0.06	0.01	0.08	0.44	0.00	0.10
VII	ผลิตภัณฑ์ของพลาสติกและยาง	7.19	0.00	0.14	0.00	0.16	1.59	0.00	0.32
VIII	ผลิตภัณฑ์จากหนังและหนังเฟอร์	8.49	0.00	0.00	0.00	0.36	4.55	0.00	1.09
IX	ไม้และของทำด้วยไม้	5.87	0.00	0.00	0.00	0.50	0.00	0.00	0.00
X	เยื่อไม้และกระดาษ	4.07	0.00	0.09	0.00	0.00	0.21	0.00	3.30
XI	สิ่งทอและของทำด้วยสิ่งทอ	17.03	0.00	0.11	0.01	0.27	2.18	0.01	0.05
XII	ของสำริดรูป	22.37	0.00	2.02	0.00	0.00	7.04	0.00	12.30
XIII	หิน ผลิตภัณฑ์เซรามิก เครื่องแก้ว	8.94	0.00	3.48	1.47	0.20	0.61	0.00	2.67
XIV	ไข่มุก รัตนชาติ	0.00	0.00	0.09	0.00	0.01	0.71	0.00	0.09
XV	โลหะสามัญและของทำด้วยโลหะสามัญ	5.55	0.00	0.77	0.04	0.25	2.69	0.00	0.75
XVI	เครื่องจักร เครื่องกล อุปกรณ์ไฟฟ้า	4.09	0.00	0.65	0.16	0.55	0.33	0.00	1.20
XVII	ยานบก ยานน้ำ อากาศยาน	21.68	0.00	8.36	7.73	11.05	17.50	0.00	10.77
XVIII	อุปกรณ์ทางทัศนศาสตร์ การแพทย์ เครื่องดนตรี นาฬิกา	3.57	0.00	0.31	0.00	0.02	0.10	0.00	0.02
XIX	อาวุธและกระสุน	25.00	0.00	0.00	0.00	0.00	0.00	0.00	0.00
XX	ผลิตภัณฑ์เบ็ดเตล็ด	12.76	0.00	0.45	0.00	0.03	0.44	0.00	0.19
XXI	ศิลปกรรม โบราณวัตถุ	8.57	0.00	0.00	0.00	0.00	0.00	0.00	0.00



สินค้าที่ยังมีการจัดเก็บภาษีภายใต้ความตกลง ATIGA

หมายเหตุ: * ตัวเลขในวงเล็บคือปีที่สิ้นสุดระยะเวลาการลดภาษี

สิทธิประโยชน์ที่ไทยผูกพันภายใต้ความตกลง ATIGA และความตกลงการค้าเสรีทวิภาคีของไทย



หมวด	คำอธิบาย	Avg. MFN (%)	อัตราภาษีเฉลี่ยที่จัดเก็บจริง (Average Effectively Applied Tariff: AHS) (%) ภายใต้กรอบความตกลง						
			อาเซียน (ปี 2555)*	ไทย-อินเดีย (ปี 2549)*	ไทย-ออสเตรเลีย (ปี 2560)*	ไทย-นิวซีแลนด์ (ปี 2568)*	ไทย-ญี่ปุ่น (ปี 2560)*	ไทย-เปรู (ปี 2560)*	ไทย-ชิลี (ปี 2566)*
	รวม	8.66	0.01	8.54	0.31	0.00	0.44	3.95	0.00
I	สัตว์มีชีวิต ผลิตภัณฑ์จากสัตว์	14.07	0.00	13.97	3.30	0.00	1.28	6.08	0.00
II	ผลิตภัณฑ์จากพืช	22.59	0.19	21.97	0.80	0.00	0.00	2.06	0.00
III	ไขมันและน้ำมันที่ได้จากสัตว์หรือพืช และผลิตภัณฑ์ที่แยกได้จากไขมันและน้ำมันดังกล่าว	13.33	0.00	13.33	0.00	0.00	0.00	0.81	0.00
IV	อาหารปรุงแต่ง เครื่องดื่ม สุรา และน้ำส้มสายชู ยาสูบ และผลิตภัณฑ์ที่ใช้แทนยาสูบ	26.58	0.00	25.90	0.88	0.00	2.65	9.51	0.00
V	ผลิตภัณฑ์แร่	1.04	0.00	0.98	0.00	0.00	0.00	0.44	0.00
VI	ผลิตภัณฑ์ทางเคมี	2.11	0.00	2.11	0.00	0.00	0.02	1.15	0.00
VII	ผลิตภัณฑ์ของพลาสติกและยาง	7.19	0.00	7.01	0.00	0.00	0.00	2.67	0.00
VIII	ผลิตภัณฑ์จากหนังและหนังเฟอร์	8.49	0.00	8.49	0.00	0.00	0.00	5.22	0.00
IX	ไม้และของทำด้วยไม้	5.87	0.00	5.79	0.00	0.00	0.00	5.24	0.00
X	เยื่อไม้และกระดาษ	4.07	0.00	4.07	0.00	0.00	0.00	2.26	0.00
XI	สิ่งทอและของทำด้วยสิ่งทอ	17.03	0.00	17.03	0.00	0.00	0.01	13.52	0.00
XII	ของสำริดรูป	22.37	0.00	22.37	0.00	0.00	0.00	16.62	0.00
XIII	หิน ผลิตภัณฑ์เซรามิก เครื่องแก้ว	8.94	0.00	8.94	0.00	0.00	0.00	4.61	0.00
XIV	ไข่มุก รัตนชาติ	0.00	0.00	0.00	0.00	0.00	0.00	0.00	0.00
XV	โลหะสามัญและของทำด้วยโลหะสามัญ	5.55	0.00	5.49	0.00	0.00	0.03	2.49	0.00
XVI	เครื่องจักร เครื่องกล อุปกรณ์ไฟฟ้า	4.09	0.00	3.75	0.00	0.00	0.22	0.77	0.00
XVII	ยานบก ยานน้ำ อากาศยาน	21.68	0.00	21.61	0.00	0.00	7.87	3.87	0.00
XVIII	อุปกรณ์ทางทัศนศาสตร์ การแพทย์ เครื่องดนตรี นาฬิกา	3.57	0.00	3.47	0.00	0.00	0.00	0.14	0.00
XIX	อาวุธและกระสุน	25.00	0.00	25.00	0.00	0.00	0.00	0.00	0.00
XX	ผลิตภัณฑ์เบ็ดเตล็ด	12.76	0.00	12.50	0.00	0.00	0.00	4.43	0.00
XXI	ศิลปกรรม โบราณวัตถุ	8.57	0.00	8.57	0.00	0.00	0.00	0.00	0.00

สินค้าที่ยังมีการจัดเก็บภาษีภายใต้ความตกลง ATIGA

หมายเหตุ: * ตัวเลขในวงเล็บคือปีที่สิ้นสุดระยะเวลาการลดภาษี

เมื่อพิจารณารายการสินค้าที่พิกัดศุลกากรในระดับ 6 หลัก พบว่า สินค้าที่ไทยยังมีการจัดเก็บภาษีภายใต้ความตกลง ATIGA มีจำนวนทั้งสิ้น 12 รายการ



สินค้าที่ไทยยังมีการจัดเก็บภาษีภายใต้ความตกลง ATIGA (ASEAN)



12 รายการ ได้แก่ ไม้ตัดดอก มันฝรั่ง เมล็ดกาแฟ และเนื้อมะพร้าวแห้ง โดยอัตรา AHS ของไทยภายใต้ความตกลง ATIGA สำหรับการนำเข้าสินค้าส่วนใหญ่อยู่ที่ร้อยละ 5 ยกเว้นเปลือกและเยื่อของกาแฟ รวมทั้งของที่ใช้แทนกาแฟที่มีกาแฟผสม ซึ่งมีอัตราภาษีเฉลี่ยอยู่ที่ร้อยละ 2.5

สินค้าที่ไทยได้ขยายสิทธิประโยชน์เพิ่มเติมภายใต้ความตกลงการค้าเสรีระหว่างอาเซียนกับประเทศคู่เจรจา (ASEAN Plus)

ขยายสิทธิประโยชน์เพิ่มเติม 12 รายการ ที่ยังมีการจัดเก็บภาษีภายใต้ความตกลง ATIGA



ยกเลิกภาษีสำหรับการนำเข้าไม้ตัดดอก จากสมาชิกอาเซียน จีน และฮ่องกง



ยกเลิกภาษีสำหรับการนำเข้ามันฝรั่ง จากสมาชิกอาเซียน จีน และเกาหลี



ยกเลิกภาษีสำหรับการนำเข้าเมล็ดกาแฟ และเนื้อมะพร้าวแห้ง จากสมาชิกอาเซียน และเกาหลี

สินค้าที่ไทยได้ขยายสิทธิประโยชน์เพิ่มเติมภายใต้ความตกลงการค้าเสรีทวีภาคีของไทย



ยกเลิกภาษีสำหรับการนำเข้าไม้ตัดดอก จากออสเตรเลีย นิวซีแลนด์ ญี่ปุ่น เปรู และชิลี



ยกเลิกภาษีสำหรับการนำเข้ามันฝรั่ง เมล็ดกาแฟ และมะพร้าวแห้ง จากนิวซีแลนด์ ญี่ปุ่น และชิลี

การเจรจาขยายสิทธิประโยชน์ และการเจรจาพันธกรณีว่าด้วยการประติบัติเยี่ยงชาติที่ได้รับความอนุเคราะห์ยิ่ง (MFN) ภายใต้ความตกลง ATIGA ไม่ก่อให้เกิดผลกระทบจากการขยายสิทธิประโยชน์ของไทยแก่สมาชิกอาเซียน เนื่องจากไทยได้ขยายสิทธิประโยชน์สูงสุดแก่สมาชิกอาเซียน ภายใต้ความตกลง ATIGA และความตกลงอื่นที่สมาชิกอาเซียนนั้นเป็นภาคี โดยสิทธิประโยชน์ดังกล่าวดีกว่าหรือเท่ากับที่ให้แก่ประเทศภายนอก

ความสามารถในการแข่งขันของสมาชิกอาเซียนในการส่งออกสินค้าที่ไทยยังคงมีการจัดเก็บภาษีภายใต้

ความตกลง ATIGA



สินค้าที่สมาชิกอาเซียนมีความได้เปรียบโดยเปรียบเทียบ ($RCA > 1$)
และมีชำนาญในการส่งออกมายังไทย ($ES > 1$)

1



ไม้ตัดดอก จากมาเลเซีย สิงคโปร์ และเวียดนาม
เมล็ดกาแฟ จากอินโดนีเซีย ลาว และเวียดนาม
เนื้อมะพร้าวแห้ง จากอินโดนีเซีย

สินค้าที่สมาชิกอาเซียนมีความได้เปรียบโดยเปรียบเทียบ ($RCA > 1$)
แต่ไม่มีชำนาญในการส่งออกมายังไทย ($ES < 1$)

2

สินค้าของสมาชิกอาเซียนที่มีศักยภาพ

สินค้าที่สมาชิกอาเซียนไม่มีความได้เปรียบโดยเปรียบเทียบ ($RCA < 1$)
แต่มีชำนาญในการส่งออกมายังไทย ($ES > 1$)

3



ไม้ตัดดอก จากมาเลเซีย
เมล็ดกาแฟ จากอินโดนีเซีย ลาว เมียนมา และสิงคโปร์
เนื้อมะพร้าวแห้ง จากมาเลเซีย ฟิลิปปินส์ และสิงคโปร์

สินค้าของสมาชิกอาเซียนที่ไทยมีความต้องการ

สินค้าที่สมาชิกอาเซียนไม่มีความได้เปรียบโดยเปรียบเทียบ ($RCA < 1$)
และไม่มีชำนาญในการส่งออกมายังไทย ($ES < 1$)

4



ไม้ตัดดอก จากบรูไน กัมพูชา อินโดนีเซีย ลาว เมียนมา และฟิลิปปินส์
มันฝรั่ง จากทุกประเทศสมาชิกอาเซียน
เมล็ดกาแฟ จากบรูไน กัมพูชา มาเลเซีย และฟิลิปปินส์
เนื้อมะพร้าวแห้ง จากบรูไน กัมพูชา ลาว และเมียนมา

ระดับการเปิดตลาดการค้าสินค้าที่บรรจุในผูกพันภายใต้ความตกลง ATIGA



หมวด	คำอธิบาย	อัตราตามราคาเฉลี่ย (Average of AV Duties: %)		สัดส่วนของจำนวนรายการสินค้า ณ อัตราภาษีที่จัดเก็บจริงในระดับ ต่าง ๆ (Effectively Applied (AHS) AV Tariff Lines Share: %)
		MFN	AHS	
	รวม	0.23	0.00	100.00%
I	สัตว์มีชีวิต ผลิตภัณฑ์จากสัตว์	0.00	0.00	100.00%
II	ผลิตภัณฑ์จากพืช	0.00	0.00	100.00%
III	ไขมันและน้ำมันที่ได้จากสัตว์หรือพืช และผลิตภัณฑ์ที่แยกได้จากไขมันและน้ำมันดังกล่าว	0.00	0.00	100.00%
IV	อาหารปรุงแต่ง เครื่องดื่ม สุรา และน้ำส้มสายชู ยาสูบ และผลิตภัณฑ์ที่ใช้น้ำยาสูบ	0.00	0.00	100.00%
V	ผลิตภัณฑ์แร่	0.00	0.00	100.00%
VI	ผลิตภัณฑ์ทางเคมี	0.04	0.00	100.00%
VII	ผลิตภัณฑ์ของพลาสติกและยาง	0.00	0.00	100.00%
VIII	ผลิตภัณฑ์จากหนังและหนังเฟอร์	0.00	0.00	100.00%
IX	ไม้และของทำด้วยไม้	3.44	0.00	100.00%
X	เยื่อไม้และกระดาษ	0.00	0.00	100.00%
XI	สิ่งทอและของทำด้วยสิ่งทอ	0.37	0.00	100.00%
XII	ของสำเร็จรูป	2.57	0.00	100.00%
XIII	หิน ผลิตภัณฑ์เซรามิก เครื่องแก้ว	0.00	0.00	100.00%
XIV	ไข่มุก รัตนชาติ	0.00	0.00	100.00%
XV	โลหะสามัญและของทำด้วยโลหะสามัญ	0.00	0.00	100.00%
XVI	เครื่องจักร เครื่องกล อุปกรณ์ไฟฟ้า	0.01	0.00	100.00%
XVII	ยานบก ยานน้ำ อากาศยาน	0.00	0.00	100.00%
XVIII	อุปกรณ์ทางทัศนศาสตร์ การแพทย์ เครื่องดนตรี นาฬิกา	0.74	0.00	100.00%
XIX	อาวุธและกระสุน	0.00	0.00	100.00%
XX	ผลิตภัณฑ์เบ็ดเตล็ด	1.59	0.00	100.00%
XXI	ศิลปกรรม โบราณวัตถุ	0.00	0.00	100.00%

ที่มา: บริษัท โบลลิเกอร์ แอนด์ คอมพานี (ประเทศไทย) จำกัด รวบรวมข้อมูลจากสมาคมประชาชาติแห่งเอเชียตะวันออกเฉียงใต้ (Association of South East Asian Nations: ASEAN)

สิทธิประโยชน์ที่ระบุในผูกพันภายใต้ความตกลง ATIGA และความตกลงการค้าเสรีระหว่างอาเซียนกับประเทศคู่เจรจา



หมวด	คำอธิบาย	Avg. MFN (%)	อัตราภาษีเฉลี่ยที่จัดเก็บจริง (Average Effectively Applied Tariff: AHS) (%)						
			ภายใต้กรอบความตกลง						
			อาเซียน (ปี 2561)*	อาเซียน-จีน (ปี 2561)*	อาเซียน-ญี่ปุ่น (ปี 2569)*	อาเซียน-เกาหลี (ปี 2567)*	อาเซียน-อินเดีย (ปี 2564)*	อาเซียน-ออสเตรเลีย-นิวซีแลนด์ (ปี 2563)*	อาเซียน-ฮ่องกง (ปี 2575)*
	รวม	0.23	0.00	0.07	0.10	0.02	1.20	0.00	0.38
I	สัตว์มีชีวิต ผลิตภัณฑ์จากสัตว์	0.00	0.00	0.00	0.00	0.00	0.00	0.00	0.00
II	ผลิตภัณฑ์จากพืช	0.00	0.00	0.00	0.00	0.00	0.00	0.00	0.00
III	ไขมันและน้ำมันที่ได้จากสัตว์หรือพืช และผลิตภัณฑ์ที่แยกได้จากไขมันและน้ำมันดังกล่าว	0.00	0.00	0.00	0.00	0.00	0.00	0.00	0.00
IV	อาหารปรุงแต่ง เครื่องดื่ม สุรา และน้ำส้มสายชู ยาสูบ และผลิตภัณฑ์ที่ใช้แทนยาสูบ	0.00	0.00	0.00	0.00	0.00	0.07	0.00	0.00
V	ผลิตภัณฑ์แร่	0.00	0.00	0.00	0.00	0.00	0.00	0.00	0.00
VI	ผลิตภัณฑ์ทางเคมี	0.04	0.00	0.03	0.01	0.00	0.38	0.00	0.13
VII	ผลิตภัณฑ์ของพลาสติกและยาง	0.00	0.00	0.01	0.17	0.05	1.35	0.00	0.79
VIII	ผลิตภัณฑ์จากหนังและหนังเฟอร์	0.00	0.00	0.07	0.00	0.00	0.97	0.00	0.43
IX	ไม้และของทำด้วยไม้	3.44	0.00	0.04	0.02	0.00	0.31	0.00	0.19
X	เยื่อไม้และกระดาษ	0.00	0.00	0.00	0.00	0.00	0.00	0.00	0.00
XI	สิ่งทอและของทำด้วยสิ่งทอ	0.37	0.00	0.04	0.00	0.00	0.49	0.00	0.17
XII	ของสำเร็จรูป	2.57	0.00	0.96	0.00	0.00	5.11	0.00	2.24
XIII	หิน ผลิตภัณฑ์เซรามิก เครื่องแก้ว	0.00	0.00	0.00	0.00	0.00	0.02	0.00	0.35
XIV	ไข่มุก รัตนชาติ	0.00	0.00	0.00	0.00	0.00	1.70	0.00	0.16
XV	โลหะสามัญและของทำด้วยโลหะสามัญ	0.00	0.00	0.00	0.00	0.00	0.05	0.00	0.06
XVI	เครื่องจักร เครื่องกล อุปกรณ์ไฟฟ้า	0.01	0.00	0.22	0.28	0.12	5.03	0.00	0.99
XVII	ยานบก ยานน้ำ อากาศยาน	0.00	0.00	0.23	1.64	0.03	0.00	0.00	1.51
XVIII	อุปกรณ์ทางทัศนศาสตร์ การแพทย์ เครื่องดนตรี นาฬิกา	0.74	0.00	0.00	0.16	0.00	3.79	0.00	1.02
XIX	อาวุธและกระสุน	0.00	0.00	0.00	0.00	0.00	0.00	0.00	0.00
XX	ผลิตภัณฑ์เบ็ดเตล็ด	1.59	0.00	0.60	0.10	0.11	2.02	0.00	1.32
XXI	ศิลปกรรม โบราณวัตถุ	0.00	0.00	0.00	0.00	0.00	0.00	0.00	0.00

หมายเหตุ: * ตัวเลขในวงเล็บคือปีที่สิ้นสุดระยะเวลาการลดภาษี

สิทธิประโยชน์ที่บรูไนผูกพันภายใต้ความตกลง ATIGA และความตกลงการค้าเสรีทวิภาคีของบรูไน



หมวด	คำอธิบาย	Avg. MFN (%)	อัตราภาษีเฉลี่ยที่จัดเก็บจริง (Average Effectively Applied Tariff: AHS) (%) ภายใต้กรอบความตกลง		
			อาเซียน (ปี 2561)*	บรูไน-ญี่ปุ่น (ปี 2561)*	บรูไน-CPTPP (ปี 2569)*
	รวม	0.23	0.00	0.01	0.00
I	สัตว์มีชีวิต ผลิตภัณฑ์จากสัตว์	0.00	0.00	0.00	0.00
II	ผลิตภัณฑ์จากพืช	0.00	0.00	0.00	0.00
III	ไขมันและน้ำมันที่ได้จากสัตว์หรือพืช และผลิตภัณฑ์ที่แยกได้จากไขมันและน้ำมันดังกล่าว	0.00	0.00	0.00	0.00
IV	อาหารปรุงแต่ง เครื่องดื่ม สุรา และน้ำส้มสายชู ยาสูบ และผลิตภัณฑ์ที่ใช้แทนยาสูบ	0.00	0.00	0.00	0.00
V	ผลิตภัณฑ์แร่	0.00	0.00	0.00	0.00
VI	ผลิตภัณฑ์ทางเคมี	0.04	0.00	0.03	0.00
VII	ผลิตภัณฑ์ของพลาสติกและยาง	0.00	0.00	0.00	0.00
VIII	ผลิตภัณฑ์จากหนังและหนังเฟอร์	0.00	0.00	0.00	0.00
IX	ไม้และของทำด้วยไม้	3.44	0.00	0.00	0.00
X	เยื่อไม้และกระดาษ	0.00	0.00	0.00	0.00
XI	สิ่งทอและของทำด้วยสิ่งทอ	0.37	0.00	0.00	0.00
XII	ของสำเร็จรูป	2.57	0.00	0.00	0.00
XIII	หิน ผลิตภัณฑ์เซรามิก เครื่องแก้ว	0.00	0.00	0.00	0.00
XIV	ไข่มุก รัตนชาติ	0.00	0.00	0.00	0.00
XV	โลหะสามัญและของทำด้วยโลหะสามัญ	0.00	0.00	0.00	0.00
XVI	เครื่องจักร เครื่องกล อุปกรณ์ไฟฟ้า	0.01	0.00	0.00	0.00
XVII	ยานบก ยานน้ำ อากาศยาน	0.00	0.00	0.00	0.00
XVIII	อุปกรณ์ทางทัศนศาสตร์ การแพทย์ เครื่องดนตรี นาฬิกา	0.74	0.00	0.00	0.00
XIX	อาวุธและกระสุน	0.00	0.00	0.00	0.00
XX	ผลิตภัณฑ์เบ็ดเตล็ด	1.59	0.00	0.00	0.00
XXI	ศิลปกรรม โบราณวัตถุ	0.00	0.00	0.00	0.00

การเจรจาขยายสิทธิประโยชน์ และการเจรจาพันธกรณีว่าด้วยการระดับที่เพียงพอชาติที่ได้รับความอนุเคราะห์ยิ่ง (MFN) ภายใต้ความตกลง ATIGA ไม่ก่อให้เกิดประโยชน์จากการขยายสิทธิประโยชน์ของบรูไนแก่ไทย เนื่องจากบรูไนได้ขยายสิทธิประโยชน์สูงสุดแก่สมาชิกอาเซียนภายใต้ความตกลง ATIGA โดยสิทธิประโยชน์ดังกล่าวดีกว่าหรือเท่ากับที่ให้แก่ประเทศภายนอก

ระดับการเปิดตลาดการค้าสินค้าที่กัมพูชาผูกพันภายใต้ความตกลง ATIGA



หมวด	คำอธิบาย	อัตราตามราคาเฉลี่ย (Average of AV Duties: %)			สัดส่วนของจำนวนรายการสินค้า ณ อัตราภาษีที่จัดเก็บจริงในระดับต่าง ๆ (Effectively Applied (AHS) AV Tariff Lines Share: %)					
		MFN	AHS ปัจจุบัน*	AHS สุดท้าย*	Duty-free	> 0 – 5 %	> 5 – 10 %	> 10 – 20 %	> 20 – 30 %	> 30 %
	รวม	11.13	0.28	0.28	98.37%	0.84%	0.00%	0.17%	0.06%	0.58%
I	สัตว์มีชีวิต ผลิตภัณฑ์จากสัตว์	21.55	0.16	0.16	96.23%	3.77%	0.00%	0.00%	0.00%	0.00%
II	ผลิตภัณฑ์จากพืช	8.92	0.98	0.98	87.99%	10.06%	0.00%	0.65%	0.32%	0.97%
III	ไขมันและน้ำมันที่ได้จากสัตว์หรือพืช และผลิตภัณฑ์	7.00	0.00	0.00	100.00%	0.00%	0.00%	0.00%	0.00%	0.00%
IV	อาหารปรุงแต่ง เครื่องดื่ม สุรา และน้ำส้มสายชู ยาสูบ	23.69	0.00	0.00	100.00%	0.00%	0.00%	0.00%	0.00%	0.00%
V	ผลิตภัณฑ์แร่	6.60	0.10	0.00	100.00%	0.00%	0.00%	0.00%	0.00%	0.00%
VI	ผลิตภัณฑ์จากเคมี	7.41	0.79	0.79	97.24%	0.00%	0.00%	0.81%	0.12%	1.84%
VII	ผลิตภัณฑ์ของพลาสติกและยาง	7.66	0.00	0.00	100.00%	0.00%	0.00%	0.00%	0.00%	0.00%
VIII	ผลิตภัณฑ์จากหนังและหนังเฟอร์	12.14	0.00	0.00	100.00%	0.00%	0.00%	0.00%	0.00%	0.00%
IX	ไม้และของทำด้วยไม้	10.80	0.00	0.00	100.00%	0.00%	0.00%	0.00%	0.00%	0.00%
X	เยื่อไม้และกระดาษ	6.50	0.00	0.00	100.00%	0.00%	0.00%	0.00%	0.00%	0.00%
XI	สิ่งทอและของทำด้วยสิ่งทอ	7.74	0.00	0.00	100.00%	0.00%	0.00%	0.00%	0.00%	0.00%
XII	ของสำเร็จรูป	16.02	0.00	0.00	100.00%	0.00%	0.00%	0.00%	0.00%	0.00%
XIII	หิน ผลิตภัณฑ์เซรามิก เครื่องแก้ว	10.58	0.00	0.00	100.00%	0.00%	0.00%	0.00%	0.00%	0.00%
XIV	ไข่มุก รัตนชาติ	1.67	0.00	0.00	100.00%	0.00%	0.00%	0.00%	0.00%	0.00%
XV	โลหะสามัญและของทำด้วยโลหะสามัญ	7.76	0.00	0.00	100.00%	0.00%	0.00%	0.00%	0.00%	0.00%
XVI	เครื่องจักร เครื่องกล อุปกรณ์ไฟฟ้า	14.51	0.00	0.00	100.00%	0.00%	0.00%	0.00%	0.00%	0.00%
XVII	ยานบก ยานน้ำ อากาศยาน	15.41	0.00	0.00	100.00%	0.00%	0.00%	0.00%	0.00%	0.00%
XVIII	อุปกรณ์ทางทัศนศาสตร์ การแพทย์ เครื่องดนตรี นาฬิกา	13.90	0.00	0.00	100.00%	0.00%	0.00%	0.00%	0.00%	0.00%
XIX	อาวุธและกระสุน	26.57	24.63	24.63	27.78%	0.00%	0.00%	0.00%	5.56%	66.67%
XX	ผลิตภัณฑ์เบ็ดเตล็ด	15.40	0.00	0.00	100.00%	0.00%	0.00%	0.00%	0.00%	0.00%
XXI	ศิลปกรรม โบราณวัตถุ	0.00	0.00	0.00	100.00%	0.00%	0.00%	0.00%	0.00%	0.00%

หมายเหตุ: * อัตรา AHS ปัจจุบัน เป็นอัตราภาษีในปี 2562 ส่วนอัตรา AHS สุดท้าย เป็นอัตราภาษีในปี 2568

สินค้าที่ยังมีการจัดเก็บภาษีภายใต้ความตกลง ATIGA

ที่มา: บริษัท โบลลิเกอร์ แอนด์ คอมพานี (ประเทศไทย) จำกัด รวบรวมข้อมูลจากสมาคมประชาชาติแห่งเอเชียตะวันออกเฉียงใต้ (Association of South East Asian Nations: ASEAN)

สิทธิประโยชน์ที่กัมพูชาผูกพันภายใต้ความตกลง ATIGA และความตกลงการค้าเสรีระหว่างอาเซียนกับประเทศคู่เจรจา



หมวด	คำอธิบาย	Avg. MFN (%)	อัตราภาษีเฉลี่ยที่จัดเก็บจริง (Average Effectively Applied Tariff: AHS) (%)						
			ภายใต้กรอบความตกลง						
			อาเซียน (ปี 2568)*	อาเซียน-จีน (ปี 2561)*	อาเซียน-ญี่ปุ่น (ปี 2569)*	อาเซียน-เกาหลี (ปี 2567)*	อาเซียน-อินเดีย (ปี 2566)*	อาเซียน-ออสเตรเลีย-นิวซีแลนด์ (ปี 2568)*	อาเซียน-ฮ่องกง (ปี 2581)*
	รวม	11.13	0.28	1.11	1.45	0.70	0.72	0.84	4.20
I	สัตว์มีชีวิต ผลิตภัณฑ์จากสัตว์	21.55	0.16	0.44	0.33	0.27	1.58	0.64	8.15
II	ผลิตภัณฑ์จากพืช	8.92	0.98	0.46	0.36	0.61	1.07	1.21	1.74
III	ไขมันและน้ำมันที่ได้จากสัตว์หรือพืช และผลิตภัณฑ์ที่แยกได้จากไขมันและน้ำมันดังกล่าว	7.00	0.00	0.00	0.25	0.12	0.52	0.39	0.15
IV	อาหารปรุงแต่ง เครื่องดื่ม สุรา และน้ำส้มสายชู ยาสูบ และผลิตภัณฑ์ที่ใช้แทนยาสูบ	23.69	0.00	1.58	1.01	0.57	0.53	4.17	12.45
V	ผลิตภัณฑ์แร่	6.60	0.00	0.57	0.16	0.45	0.72	0.38	2.06
VI	ผลิตภัณฑ์ทางเคมี	7.41	0.79	0.58	0.60	0.21	0.86	0.31	1.47
VII	ผลิตภัณฑ์ของพลาสติกและยาง	7.66	0.00	1.82	2.79	0.97	0.80	0.40	4.15
VIII	ผลิตภัณฑ์จากหนังและหนังเฟอร์	12.14	0.00	1.93	1.14	0.34	1.59	0.20	9.96
IX	ไม้และของทำด้วยไม้	10.80	0.00	0.46	0.08	0.00	0.04	0.04	0.64
X	เยื่อไม้และกระดาษ	6.50	0.00	1.24	0.92	0.75	0.40	0.56	1.70
XI	สิ่งทอและของทำด้วยสิ่งทอ	7.74	0.00	0.66	0.00	0.52	0.80	0.00	1.40
XII	ของสำเร็จรูป	16.02	0.00	2.19	0.00	0.94	0.74	0.45	8.31
XIII	หิน ผลิตภัณฑ์เซรามิก เครื่องแก้ว	10.58	0.00	2.14	1.24	0.14	0.35	0.05	3.79
XIV	ไข่มุก รัตนชาติ	1.67	0.00	0.00	0.28	0.00	0.47	0.00	0.50
XV	โลหะสามัญและของทำด้วยโลหะสามัญ	7.76	0.00	0.92	1.29	0.36	0.43	0.33	2.90
XVI	เครื่องจักร เครื่องกล อุปกรณ์ไฟฟ้า	14.51	0.00	2.16	4.48	1.47	0.53	2.04	6.19
XVII	ยานบก ยานน้ำ อากาศยาน	15.41	0.00	1.88	5.11	2.64	0.85	0.89	6.53
XVIII	อุปกรณ์ทางทัศนศาสตร์ การแพทย์ เครื่องดนตรี นาฬิกา	13.90	0.00	0.07	2.19	0.58	0.34	1.31	7.04
XIX	อาวุธและกระสุน	26.57	24.63	0.00	0.00	0.00	0.00	0.00	26.44
XX	ผลิตภัณฑ์เบ็ดเตล็ด	15.40	0.00	4.93	3.28	3.86	0.40	2.50	12.45
XXI	ศิลปกรรม โบราณวัตถุ	0.00	0.00	0.00	0.00	0.00	0.00	0.00	0.00

สินค้าที่ยังมีการจัดเก็บภาษีภายใต้ความตกลง ATIGA

หมายเหตุ: * ตัวเลขในวงเล็บคือปีที่สิ้นสุดระยะเวลาการลดภาษี



เมื่อพิจารณารายการสินค้าที่พิกัดศุลกากรในระดับ 6 หลัก พบว่า สินค้าที่กัมพูชายังมีการจัดเก็บภาษีภายใต้ความตกลง ATIGA มีจำนวนทั้งสิ้น 88 รายการ



สินค้าที่กัมพูชายังมีการจัดเก็บภาษีภายใต้ความตกลง ATIGA (ASEAN)



88 รายการ ได้แก่ สัตว์มีชีวิตบางชนิด เช่น ม้า สุกร และสัตว์ปีกเลี้ยง เนื้อของสัตว์ปีกเลี้ยง ปลามีชีวิตบางชนิด ไม้ตัดดอก พืชผักบางชนิด เช่น มะเขือเทศ หอมหัวใหญ่ และหอมหัวเล็ก กระเทียม ผลไม้บางชนิด เช่น มะพร้าว สับปะรด ฝรั่ง มะม่วง และมังคุด พรรณไม้บางชนิด เช่น ไบโคคา และต้นฝิ่นแห้ง ฝิ่น ผลิตภัณฑ์ทางเคมีบางชนิด วัตถุระเบิด ดอกไม้เพลิง อาวุธและกระสุน

สินค้าที่กัมพูชาได้ขยายสิทธิประโยชน์เพิ่มเติมภายใต้ความตกลงการค้าเสรีระหว่างอาเซียนกับประเทศคู่เจรจา (ASEAN Plus)

ขยายสิทธิประโยชน์เพิ่มเติม 80 รายการ ที่ยังมีการจัดเก็บภาษีภายใต้ความตกลง ATIGA



ยกเลิกภาษีสำหรับการนำเข้าสัตว์มีชีวิตบางชนิด เนื้อของสัตว์ปีกเลี้ยง ยกเว้นเนื้อไก่แช่แข็ง จากสมาชิกอาเซียน ออสเตรเลีย และนิวซีแลนด์



ยกเลิกภาษีสำหรับการนำเข้าปลามีชีวิตบางชนิด และไม้ตัดดอก จากสมาชิกอาเซียน จีน และอินเดีย



ยกเลิกภาษีสำหรับการนำเข้าพืชผัก ผลไม้ และพรรณไม้บางชนิด ยกเว้นกะหล่ำดอก และบรอกโคลี กะหล่ำปลี ผักกาดหอม มะพร้าว ฝรั่ง มะม่วง และมังคุด จากสมาชิกอาเซียน และญี่ปุ่น



ยกเลิกภาษีสำหรับการนำเข้าผลิตภัณฑ์ทางเคมีบางชนิด วัตถุระเบิด ดอกไม้เพลิง อาวุธและกระสุน จากสมาชิกอาเซียน และเกาหลี

การเจรจาขยายสิทธิประโยชน์ และการเจรจาพันธกรณีว่าด้วยการประติบัติเยี่ยงชาติที่ได้รับความอนุเคราะห์ยิ่ง (MFN) ภายใต้ความตกลง ATIGA ไม่ก่อให้เกิดประโยชน์จากการขยายสิทธิประโยชน์ของกัมพูชาแก่ไทย เนื่องจากกัมพูชาได้ขยายสิทธิประโยชน์แก่สมาชิกอาเซียนภายใต้ความตกลง ATIGA และความตกลงอื่นที่สมาชิกอาเซียนนั้นเป็นภาคี โดยสิทธิประโยชน์ดังกล่าวดีกว่าหรือเท่ากับที่ให้แก่ประเทศภายนอก

ความสามารถในการแข่งขันของไทยในการส่งออกสินค้าที่กัมพูชายังคงมีการจัดเก็บภาษีภายใต้ความตกลง

ATIGA




1 สินค้าที่ไทยมีความได้เปรียบโดยเปรียบเทียบ (RCA > 1)
และมีอำนาจในการส่งออกไปยังกัมพูชา (ES > 1)



6 รายการ เช่น เนื้อไก่และเนื้อเป็ดแช่แข็ง กิ่งชำ และกิ่งตอน ของพืชบางชนิด ฝรั่ง มะม่วง และมังคุด สิ่งสกัดจากพืช

2 สินค้าที่ไทยมีความได้เปรียบโดยเปรียบเทียบ (RCA > 1)
แต่ไม่มีอำนาจในการส่งออกไปยังกัมพูชา (ES < 1)



2 รายการ เช่น สุกรมี่ชีวิต น้ำหนักตั้งแต่ 50 กิโลกรัมขึ้นไป และกรดกลูตามิก และเกลือของกรดกลูตามิก

สินค้าไทยที่มีศักยภาพ

3 สินค้าที่ไทยไม่มีความได้เปรียบโดยเปรียบเทียบ (RCA < 1)
แต่มีอำนาจในการส่งออกไปยังกัมพูชา (ES > 1)



21 รายการ เช่น สุกรมี่ชีวิต น้ำหนักน้อยกว่า 50 กิโลกรัม เนื้อไก่แช่แข็ง (ทั้งตัว) พืชผักบางชนิด เช่น มะเขือเทศ หอมหัวใหญ่ และหอมหัวเล็ก ผลไม้บางชนิด เช่น มะพร้าว สับปะรด และแตงโม สารเคมีบางชนิด และกระสุน

สินค้าไทยที่กัมพูชาต้องการ

4 สินค้าที่ไทยไม่มีความได้เปรียบโดยเปรียบเทียบ (RCA < 1)
และไม่มีอำนาจในการส่งออกไปยังกัมพูชา (ES < 1)



26 รายการ เช่น สัตว์ปีกเลี้ยงมีชีวิต เนื้อไก่สดหรือแช่เย็น (ทั้งตัว) ปลามีชีวิต บางชนิด ไม้ตัดดอก พืชผักบางชนิด เช่น กระเทียม กะหล่ำปลี กะหล่ำดอก ส้ม ผลิตภัณฑ์ทางเคมีบางชนิด ดอกไม้เพลิง อาวุธและกระสุน

ระดับการเปิดตลาดการค้าสินค้าที่อินโดนีเซียผูกพันภายใต้ความตกลง ATIGA

หมวด	คำอธิบาย	อัตราตามราคาเฉลี่ย (Average of AV Duties: %)		สัดส่วนของจำนวนรายการสินค้า ณ อัตราภาษีที่จัดเก็บจริงในระดับต่าง ๆ (Effectively Applied (AHS) AV Tariff Lines Share: %)					
		MFN	AHS	Duty-free	> 0 – 5 %	> 5 – 10 %	> 10 – 20 %	> 20 – 30 %	> 30%
	รวม	7.84	0.40	98.92%	0.58%	0.06%	0.07%	0.07%	0.30%
I	สัตว์มีชีวิต ผลิตภัณฑ์จากสัตว์	5.54	0.00	100.00%	0.00%	0.00%	0.00%	0.00%	0.00%
II	ผลิตภัณฑ์จากพืช	5.36	0.32	98.70%	0.00%	0.00%	0.00%	1.30%	0.00%
III	ไขมันและน้ำมันที่ได้จากสัตว์หรือพืช และผลิตภัณฑ์ที่แยกได้จากไขมันและน้ำมันดังกล่าว	4.35	0.00	100.00%	0.00%	0.00%	0.00%	0.00%	0.00%
IV	อาหารปรุงแต่ง เครื่องดื่ม สุรา และน้ำส้มสายชู ยาสูบ และผลิตภัณฑ์ที่ใช้น้ำยาสูบ	18.24	8.55	89.72%	0.93%	1.40%	0.47%	0.00%	7.01%
V	ผลิตภัณฑ์แร่	3.76	0.00	100.00%	0.00%	0.00%	0.00%	0.00%	0.00%
VI	ผลิตภัณฑ์ทางเคมี	4.63	0.17	98.27%	1.50%	0.00%	0.12%	0.00%	0.12%
VII	ผลิตภัณฑ์ของพลาสติกและยาง	8.42	0.00	100.00%	0.00%	0.00%	0.00%	0.00%	0.00%
VIII	ผลิตภัณฑ์จากหนังและหนังเฟอร์	6.67	0.00	100.00%	0.00%	0.00%	0.00%	0.00%	0.00%
IX	ไม้และของทำด้วยไม้	5.45	0.00	100.00%	0.00%	0.00%	0.00%	0.00%	0.00%
X	เยื่อไม้และกระดาษ	4.03	0.00	100.00%	0.00%	0.00%	0.00%	0.00%	0.00%
XI	สิ่งทอและของทำด้วยสิ่งทอ	13.87	0.00	100.00%	0.00%	0.00%	0.00%	0.00%	0.00%
XII	ของสำเร็จรูป	17.77	0.00	100.00%	0.00%	0.00%	0.00%	0.00%	0.00%
XIII	หิน ผลิตภัณฑ์เซรามิก เครื่องแก้ว	8.40	0.00	100.00%	0.00%	0.00%	0.00%	0.00%	0.00%
XIV	ไข่มุก รัตนชาติ	6.42	0.00	100.00%	0.00%	0.00%	0.00%	0.00%	0.00%
XV	โลหะสามัญและของทำด้วยโลหะสามัญ	7.75	0.00	100.00%	0.00%	0.00%	0.00%	0.00%	0.00%
XVI	เครื่องจักร เครื่องกล อุปกรณ์ไฟฟ้า	5.32	0.00	100.00%	0.00%	0.00%	0.00%	0.00%	0.00%
XVII	ยานบก ยานน้ำ อากาศยาน	11.87	0.00	100.00%	0.00%	0.00%	0.00%	0.00%	0.00%
XVIII	อุปกรณ์ทางทัศนศาสตร์ การแพทย์ เครื่องดนตรี นาฬิกา	5.73	0.00	100.00%	0.00%	0.00%	0.00%	0.00%	0.00%
XIX	อาวุธและกระสุน	6.11	6.11	0.00%	88.89%	0.00%	11.11%	0.00%	0.00%
XX	ผลิตภัณฑ์เบ็ดเตล็ด	11.12	0.00	100.00%	0.00%	0.00%	0.00%	0.00%	0.00%
XXI	ศิลปกรรม โบราณวัตถุ	4.76	0.00	100.00%	0.00%	0.00%	0.00%	0.00%	0.00%

สินค้าที่ยังมีการจัดเก็บภาษีภายใต้ความตกลง ATIGA

ที่มา: บริษัท โบลลิเกอร์ แอนด์ คอมพานี (ประเทศไทย) จำกัด รวบรวมข้อมูลจากสมาคมประชาชาติแห่งเอเชียตะวันออกเฉียงใต้ (Association of South East Asian Nations: ASEAN)

สิทธิประโยชน์ที่อินโดนีเซียผูกพันภายใต้ความตกลง ATIGA และความตกลงการค้าเสรีระหว่างอาเซียนกับประเทศคู่เจรจา



หมวด	คำอธิบาย	Avg. MFN (%)	อัตราภาษีเฉลี่ยที่จัดเก็บจริง (Average Effectively Applied Tariff: AHS) (%)						
			ภายใต้กรอบความตกลง						
			อาเซียน (ปี 2560)*	อาเซียน-จีน (ปี 2561)*	อาเซียน-ญี่ปุ่น (ปี 2569)*	อาเซียน-เกาหลี (ปี 2567)*	อาเซียน-อินเดีย (ปี 2567)*	อาเซียน-ออสเตรเลีย-นิวซีแลนด์ (ปี 2568)*	อาเซียน-ฮ่องกง (ปี 2575)*
	รวม	7.84	0.40	0.88	1.08	0.82	3.40	0.75	2.92
I	สัตว์มีชีวิต ผลิตภัณฑ์จากสัตว์	5.54	0.00	0.00	0.72	0.22	3.19	1.44	1.66
II	ผลิตภัณฑ์จากพืช	5.36	0.32	0.05	0.41	0.11	3.08	0.65	1.00
III	ไขมันและน้ำมันที่ได้จากสัตว์หรือพืช และผลิตภัณฑ์ที่แยกได้จากไขมันและน้ำมันดังกล่าว	4.35	0.00	0.00	0.00	0.00	1.28	0.00	0.00
IV	อาหารปรุงแต่ง เครื่องดื่ม สุรา และน้ำส้มสายชู ยาสูบ และผลิตภัณฑ์ที่ใช้แทนยาสูบ	18.24	8.55	8.89	8.81	8.56	12.13	9.66	14.11
V	ผลิตภัณฑ์แร่	3.76	0.00	0.06	0.02	0.01	0.70	0.03	0.03
VI	ผลิตภัณฑ์ทางเคมี	4.63	0.17	0.37	0.14	0.09	1.74	0.08	0.45
VII	ผลิตภัณฑ์ของพลาสติกและยาง	8.42	0.00	2.12	0.55	1.58	4.06	0.82	4.44
VIII	ผลิตภัณฑ์จากหนังและหนังเฟอร์	6.67	0.00	0.27	0.05	0.00	1.72	0.46	2.00
IX	ไม้และของทำด้วยไม้	5.45	0.00	0.00	0.00	0.00	1.93	0.00	3.72
X	เยื่อไม้และกระดาษ	4.03	0.00	0.00	0.04	0.00	1.23	0.00	0.00
XI	สิ่งทอและของทำด้วยสิ่งทอ	13.87	0.00	0.33	0.00	0.28	6.13	0.39	5.84
XII	ของสำเร็จรูป	17.77	0.00	1.06	1.94	0.78	4.55	0.11	7.38
XIII	หิน ผลิตภัณฑ์เซรามิก เครื่องแก้ว	8.40	0.00	1.17	0.03	0.03	2.52	0.00	2.17
XIV	ไข่มุก รัตนชาติ	6.42	0.00	0.19	1.75	1.24	2.87	0.49	1.13
XV	โลหะสามัญและของทำด้วยโลหะสามัญ	7.75	0.00	0.39	4.19	2.66	3.61	0.52	4.20
XVI	เครื่องจักร เครื่องกล อุปกรณ์ไฟฟ้า	5.32	0.00	0.11	0.07	0.15	1.48	0.22	1.01
XVII	ยานบก ยานน้ำ อากาศยาน	11.87	0.00	8.17	2.62	0.93	5.80	1.28	4.17
XVIII	อุปกรณ์ทางทัศนศาสตร์ การแพทย์ เครื่องดนตรี นาฬิกา	5.73	0.00	0.00	0.00	0.00	1.59	0.00	0.56
XIX	อาวุธและกระสุน	6.11	6.11	6.11	5.56	0.00	1.67	0.00	2.08
XX	ผลิตภัณฑ์เบ็ดเตล็ด	11.12	0.00	0.16	2.16	0.15	4.27	0.07	5.29
XXI	ศิลปกรรม โบราณวัตถุ	4.76	0.00	0.00	0.00	0.00	2.44	0.00	0.00

สินค้าที่ยังมีการจัดเก็บภาษีภายใต้ความตกลง ATIGA

หมายเหตุ: * ตัวเลขในวงเล็บคือปีที่สิ้นสุดระยะเวลาการลดภาษี



สิทธิประโยชน์ที่อินโดนีเซียผูกพันภายใต้ความตกลง ATIGA และความตกลงการค้าเสรีทวิภาคีของอินโดนีเซีย

หมวด	คำอธิบาย	Avg. MFN (%)	อัตราภาษีเฉลี่ยที่จัดเก็บจริง (Average Effectively Applied Tariff: AHS) (%) ภายใต้กรอบความตกลง	
			อาเซียน (ปี 2560)*	อินโดนีเซีย-ญี่ปุ่น (ปี 2566)*
	รวม	7.84	0.40	0.94
I	สัตว์มีชีวิต ผลิตภัณฑ์จากสัตว์	5.54	0.00	0.69
II	ผลิตภัณฑ์จากพืช	5.36	0.32	0.46
III	ไขมันและน้ำมันที่ได้จากสัตว์หรือพืช และผลิตภัณฑ์ที่แยกได้จากไขมันและน้ำมันดังกล่าว	4.35	0.00	0.02
IV	อาหารปรุงแต่ง เครื่องดื่ม สุรา และน้ำส้มสายชู ยาสูบ และผลิตภัณฑ์ที่ใช้แทนยาสูบ	18.24	8.55	10.65
V	ผลิตภัณฑ์แร่	3.76	0.00	0.00
VI	ผลิตภัณฑ์ทางเคมี	4.63	0.17	0.18
VII	ผลิตภัณฑ์ของพลาสติกและยาง	8.42	0.00	0.82
VIII	ผลิตภัณฑ์จากหนังและหนังเฟอร์	6.67	0.00	0.00
IX	ไม้และของทำด้วยไม้	5.45	0.00	0.00
X	เยื่อไม้และกระดาษ	4.03	0.00	0.05
XI	สิ่งทอและของทำด้วยสิ่งทอ	13.87	0.00	0.00
XII	ของสำเร็จรูป	17.77	0.00	1.28
XIII	หิน ผลิตภัณฑ์เซรามิก เครื่องแก้ว	8.40	0.00	0.00
XIV	ไข่มุก รัตนชาติ	6.42	0.00	1.04
XV	โลหะสามัญและของทำด้วยโลหะสามัญ	7.75	0.00	3.13
XVI	เครื่องจักร เครื่องกล อุปกรณ์ไฟฟ้า	5.32	0.00	0.03
XVII	ยานบก ยานน้ำ อากาศยาน	11.87	0.00	0.28
XVIII	อุปกรณ์ทางทัศนศาสตร์ การแพทย์ เครื่องดนตรี นาฬิกา	5.73	0.00	0.00
XIX	อาวุธและกระสุน	6.11	6.11	0.83
XX	ผลิตภัณฑ์เบ็ดเตล็ด	11.12	0.00	1.16
XXI	ศิลปกรรม โบราณวัตถุ	4.76	0.00	0.71

สินค้าที่ยังมีการจัดเก็บภาษีภายใต้ความตกลง ATIGA

หมายเหตุ: * ตัวเลขในวงเล็บคือปีที่สิ้นสุดระยะเวลาการลดภาษี

เมื่อพิจารณารายการสินค้าที่พิกัดศุลกากรในระดับ 6 หลัก พบว่า สินค้าที่อินโดนีเซียยังมีการจัดเก็บภาษีภายใต้ความตกลง ATIGA มีจำนวนทั้งสิ้น 59 รายการ


สินค้าที่อินโดนีเซียยังมีการจัดเก็บภาษีภายใต้ความตกลง ATIGA (ASEAN)




59 รายการ ได้แก่ ข้าว น้ำตาล อาหารปรุงแต่งบางชนิด เบียร์ที่ทำจากมอลต์ สุรา ของเสียทางเกษตรกรรม ของผสมของสารที่มีกลิ่นหอม วัตถุระเบิด ผลิตภัณฑ์ที่เหลือจากอุตสาหกรรมเคมีหรือจากอุตสาหกรรมที่เกี่ยวข้องกัน อวูชและกระสุน

สินค้าที่อินโดนีเซียได้ขยายสิทธิประโยชน์เพิ่มเติมภายใต้ความตกลงการค้าเสรีระหว่างอาเซียนกับประเทศคู่เจรจา (ASEAN Plus)

ขยายสิทธิประโยชน์เพิ่มเติม 33 รายการ ที่ยังมีการจัดเก็บภาษีภายใต้ความตกลง ATIGA

 ยกเลิกภาษีสำหรับการนำเข้าอาหารปรุงแต่งบางชนิด และของผสมของสารที่มีกลิ่นหอม จากสมาชิกอาเซียน จีน ญี่ปุ่น และเกาหลี

 ยกเลิกภาษีสำหรับการนำเข้าวัตถุระเบิด และผลิตภัณฑ์ที่เหลือจากอุตสาหกรรมเคมีหรือจากอุตสาหกรรมที่เกี่ยวข้องกัน จากสมาชิกอาเซียน ญี่ปุ่น เกาหลี ออสเตรเลีย และนิวซีแลนด์

 ยกเลิกภาษีสำหรับการนำเข้าอวูชและกระสุน จากสมาชิกอาเซียน เกาหลี ออสเตรเลีย และนิวซีแลนด์

สินค้าที่อินโดนีเซียได้ขยายสิทธิประโยชน์เพิ่มเติมภายใต้ความตกลงการค้าเสรีทวีภาคีของอินโดนีเซีย

 ยกเลิกภาษีสำหรับการนำเข้าวัตถุระเบิด ผลิตภัณฑ์ที่เหลือจากอุตสาหกรรมเคมีหรือจากอุตสาหกรรมที่เกี่ยวข้องกัน อวูชและกระสุน จากญี่ปุ่น

การเจรจาขยายสิทธิประโยชน์ และการเจรจาพันธกรณีว่าด้วยการประติบัติเยี่ยงชาติที่ได้รับความอนุเคราะห์ยิ่ง (MFN) ภายใต้ความตกลง ATIGA ไม่ก่อให้เกิดประโยชน์จากการขยายสิทธิประโยชน์ของอินโดนีเซียแก่ไทย เนื่องจากอินโดนีเซียได้ขยายสิทธิประโยชน์แก่สมาชิกอาเซียน ภายใต้ความตกลง ATIGA และความตกลงอื่นที่สมาชิกอาเซียนนั้นเป็นภาคี โดยสิทธิประโยชน์ดังกล่าวดีกว่าหรือเท่ากับที่ให้แก่ประเทศภายนอก

ความสามารถในการแข่งขันของไทยในการส่งออกสินค้าที่อินโดนีเซียยังคงมีการจัดเก็บภาษีภายใต้ความตกลง ATIGA

สินค้าที่ไทยมีความได้เปรียบโดยเปรียบเทียบ ($RCA > 1$)
และมีขำนาญในการส่งออกไปยังอินโดนีเซีย ($ES > 1$)

1



7 รายการ เช่น ข้าว อาหารปรุงแต่งบางชนิด และผลิตภัณฑ์ที่เหลือจากอุตสาหกรรมเคมีหรือจากอุตสาหกรรมที่เกี่ยวข้อง

สินค้าที่ไทยมีความได้เปรียบโดยเปรียบเทียบ ($RCA > 1$)
แต่ไม่มีขำนาญในการส่งออกไปยังอินโดนีเซีย ($ES < 1$)

2



2 รายการ เช่น น้ำตาล และอาวุธปืน

สินค้าไทยที่มีศักยภาพ

สินค้าที่ไทยไม่มีความได้เปรียบโดยเปรียบเทียบ ($RCA < 1$)
แต่มีขำนาญในการส่งออกไปยังอินโดนีเซีย ($ES > 1$)

3



14 รายการ เช่น เบียร์ที่ทำจากมอลต์ สุรา ของเสียทางเกษตรกรรม และอาวุธบางชนิด

สินค้าที่ไทยไม่มีความได้เปรียบโดยเปรียบเทียบ ($RCA < 1$)
และไม่มีขำนาญในการส่งออกไปยังอินโดนีเซีย ($ES < 1$)

4



26 รายการ เช่น ข้าวเปลือก ไวน์ ของผสมของสารที่มีกลิ่นหอม วัตถุระเบิด อาวุธและกระสุน

สินค้าไทยที่อินโดนีเซียต้องการ

ระดับการเปิดตลาดการค้าสินค้าที่ลาวผูกพันภายใต้ความตกลง ATIGA



หมวด	คำอธิบาย	อัตราตามราคาเฉลี่ย (Average of AV Duties: %)		สัดส่วนของจำนวนรายการสินค้า ณ อัตราภาษีที่จัดเก็บจริงในระดับต่าง ๆ (Effectively Applied (AHS) AV Tariff Lines Share: %)					
		MFN	AHS	Duty-free	> 0 – 5 %	> 5 – 10 %	> 10 – 20 %	> 20 – 30 %	> 30%
	รวม	8.57	0.31	95.89%	3.33%	0.41%	0.04%	0.33%	0.00%
I	สัตว์มีชีวิต ผลิตภัณฑ์จากสัตว์	9.90	1.07	78.44%	21.02%	0.54%	0.00%	0.00%	0.00%
II	ผลิตภัณฑ์จากพืช	12.41	1.51	68.83%	29.55%	0.32%	0.00%	0.00%	0.00%
III	ไขมันและน้ำมันที่ได้จากสัตว์หรือพืช และผลิตภัณฑ์ที่แยกได้จากไขมันและน้ำมันดังกล่าว	10.73	0.00	100.00%	0.00%	0.00%	0.00%	0.00%	0.00%
IV	อาหารปรุงแต่ง เครื่องดื่ม สุรา และน้ำส้มสายชู ยาสูบ และผลิตภัณฑ์ที่ใช้น้ำยาสูบ	13.57	0.07	98.60%	1.40%	0.00%	0.00%	0.00%	0.00%
V	ผลิตภัณฑ์แร่	5.04	0.00	100.00%	0.00%	0.00%	0.00%	0.00%	0.00%
VI	ผลิตภัณฑ์ทางเคมี	6.24	0.08	99.08%	0.00%	0.35%	0.23%	0.00%	0.00%
VII	ผลิตภัณฑ์ของพลาสติกและยาง	8.21	0.00	100.00%	0.00%	0.00%	0.00%	0.00%	0.00%
VIII	ผลิตภัณฑ์จากหนังและหนังเฟอร์	17.54	0.00	100.00%	0.00%	0.00%	0.00%	0.00%	0.00%
IX	ไม้และของทำด้วยไม้	22.69	0.00	100.00%	0.00%	0.00%	0.00%	0.00%	0.00%
X	เยื่อไม้และกระดาษ	6.35	0.00	100.00%	0.00%	0.00%	0.00%	0.00%	0.00%
XI	สิ่งทอและของทำด้วยสิ่งทอ	8.93	0.00	100.00%	0.00%	0.00%	0.00%	0.00%	0.00%
XII	ของสำเร็จรูป	13.09	0.00	100.00%	0.00%	0.00%	0.00%	0.00%	0.00%
XIII	หิน ผลิตภัณฑ์เซรามิก เครื่องแก้ว	5.94	0.00	100.00%	0.00%	0.00%	0.00%	0.00%	0.00%
XIV	ไข่มุก รัตนชาติ	5.00	0.00	100.00%	0.00%	0.00%	0.00%	0.00%	0.00%
XV	โลหะสามัญและของทำด้วยโลหะสามัญ	6.12	0.00	100.00%	0.00%	0.00%	0.00%	0.00%	0.00%
XVI	เครื่องจักร เครื่องกล อุปกรณ์ไฟฟ้า	6.52	0.03	99.49%	0.51%	0.00%	0.00%	0.00%	0.00%
XVII	ยานบก ยานน้ำ อากาศยาน	9.94	1.05	89.51%	0.00%	10.49%	0.00%	0.00%	0.00%
XVIII	อุปกรณ์ทางทัศนศาสตร์ การแพทย์ เครื่องดนตรี นาฬิกา	7.17	0.00	100.00%	0.00%	0.00%	0.00%	0.00%	0.00%
XIX	อาวุธและกระสุน	30.00	30.00	0.00%	0.00%	0.00%	0.00%	100.00%	0.00%
XX	ผลิตภัณฑ์เบ็ดเตล็ด	13.18	0.09	98.36%	0.82%	0.82%	0.00%	0.00%	0.00%
XXI	ศิลปกรรม โบราณวัตถุ	5.00	1.43	71.43%	28.57%	0.00%	0.00%	0.00%	0.00%

สินค้าที่ยังมีการจัดเก็บภาษีภายใต้ความตกลง ATIGA

ที่มา: บริษัท โบลลิเกอร์ แอนด์ คอมพานี (ประเทศไทย) จำกัด รวบรวมข้อมูลจากสมาคมประชาชาติแห่งเอเชียตะวันออกเฉียงใต้ (Association of South East Asian Nations: ASEAN)

สิทธิประโยชน์ที่ลาวผูกพันภายใต้ความตกลง ATIGA และความตกลงการค้าเสรีระหว่างอาเซียนกับประเทศคู่เจรจา



หมวด	คำอธิบาย	Avg. MFN (%)	อัตราภาษีเฉลี่ยที่จัดเก็บจริง (Average Effectively Applied Tariff: AHS) (%)						
			ภายใต้กรอบความตกลง						
			อาเซียน (ปี 2561)*	อาเซียน-จีน (ปี 2563)*	อาเซียน-ญี่ปุ่น (ปี 2569)*	อาเซียน-เกาหลี (ปี 2567)*	อาเซียน-อินเดีย (ปี 2566)*	อาเซียน-ออสเตรเลีย-นิวซีแลนด์ (ปี 2568)*	อาเซียน-ฮ่องกง (ปี 2581)*
	รวม	8.57	0.31	0.66	1.62	1.23	1.36	0.54	4.00
I	สัตว์มีชีวิต ผลิตภัณฑ์จากสัตว์	9.90	1.07	2.46	7.60	1.95	1.94	0.05	5.46
II	ผลิตภัณฑ์จากพืช	12.41	1.51	6.39	12.00	7.14	3.46	0.01	14.29
III	ไขมันและน้ำมันที่ได้จากสัตว์หรือพืช และผลิตภัณฑ์ที่แยกได้จากไขมันและน้ำมันดังกล่าว	10.73	0.00	0.00	2.12	0.00	0.83	0.00	5.67
IV	อาหารปรุงแต่ง เครื่องดื่ม สุรา และน้ำส้มสายชู ยาสูบ และผลิตภัณฑ์ที่ใช้แทนยาสูบ	13.57	0.07	2.57	3.37	6.20	5.54	3.06	15.56
V	ผลิตภัณฑ์แร่	5.04	0.00	0.00	0.03	0.00	0.10	0.25	1.20
VI	ผลิตภัณฑ์ทางเคมี	6.24	0.08	0.00	0.12	0.13	0.38	0.16	1.16
VII	ผลิตภัณฑ์ของพลาสติกและยาง	8.21	0.00	0.00	0.07	0.86	0.43	0.09	4.22
VIII	ผลิตภัณฑ์จากหนังและหนังเฟอร์	17.54	0.00	0.00	0.07	1.16	3.33	0.63	15.42
IX	ไม้และของทำด้วยไม้	22.69	0.00	0.00	0.45	0.29	4.42	0.62	21.74
X	เยื่อไม้และกระดาษ	6.35	0.00	0.00	0.67	0.18	0.35	0.59	2.32
XI	สิ่งทอและของทำด้วยสิ่งทอ	8.93	0.00	0.00	0.09	0.42	0.07	0.04	1.51
XII	ของสำเร็จรูป	13.09	0.00	0.00	0.00	0.21	1.70	0.16	6.81
XIII	หิน ผลิตภัณฑ์เซรามิก เครื่องแก้ว	5.94	0.00	0.00	0.00	0.00	0.07	0.16	0.28
XIV	ไข่มุก รัตนชาติ	5.00	0.00	0.00	0.00	0.00	0.00	0.03	0.00
XV	โลหะสามัญและของทำด้วยโลหะสามัญ	6.12	0.00	0.00	0.00	0.03	0.15	0.30	0.78
XVI	เครื่องจักร เครื่องกล อุปกรณ์ไฟฟ้า	6.52	0.03	0.00	0.05	1.02	0.40	0.21	1.35
XVII	ยานบก ยานน้ำ อากาศยาน	9.94	1.05	0.91	2.23	4.80	7.64	5.60	6.17
XVIII	อุปกรณ์ทางทัศนศาสตร์ การแพทย์ เครื่องดนตรี นาฬิกา	7.17	0.00	0.00	0.00	0.00	2.14	0.11	0.00
XIX	อาวุธและกระสุน	30.00	30.00	0.00	30.00	0.00	30.00	30.00	30.00
XX	ผลิตภัณฑ์เบ็ดเตล็ด	13.18	0.09	0.01	1.32	1.03	3.47	0.30	7.99
XXI	ศิลปกรรม โบราณวัตถุ	5.00	1.43	0.00	1.43	0.00	1.43	1.43	1.43

สีน้ำเงินเข้มแสดงถึงการจัดเก็บภาษีภายใต้ความตกลง ATIGA

หมายเหตุ: * ตัวเลขในวงเล็บคือปีที่สิ้นสุดระยะเวลาการลดภาษี

เมื่อพิจารณารายการสินค้าที่พิกัดศุลกากรในระดับ 6 หลัก พบว่า สินค้าที่ลาวยังมีการจัดเก็บภาษีภายใต้ความตกลง ATIGA มีจำนวนทั้งสิ้น 228 รายการ



สินค้าที่ลาวยังมีการจัดเก็บภาษีภายใต้ความตกลง ATIGA (ASEAN)



228 รายการ ได้แก่ สัตว์มีชีวิตบางชนิด เช่น โค กระบือ สุกร และสัตว์ปีกเลี้ยง เนื้อสัตว์ ปลามีชีวิตบางชนิด ไข่สัตว์ปีก เครื่องในสัตว์ พืชผัก ผลไม้ และลูกนัตบางชนิด พริก ข้าว เมล็ดพืชและผลไม้ที่มีน้ำมัน พรรณไม้บางชนิด เช่น ไบโคคา และต้นฝิ่นแห้ง อ้อย เมล็ดฝิ่นและฝิ่น ไบยาสูบ ผลิตภัณฑ์ทางเคมีบางชนิด วัตถุระเบิด ดอกไม้เพลิง เครื่องปฏิกรณ์นิวเคลียร์ รถถัง อากาศยาน ยานอวกาศ และส่วนประกอบของยานดังกล่าว อาวุธและกระสุน ของสะสม และโบราณวัตถุ

สินค้าที่ลาวได้ขยายสิทธิประโยชน์เพิ่มเติมภายใต้ความตกลงการค้าเสรีระหว่างอาเซียนกับประเทศคู่เจรจา (ASEAN Plus)

ขยายสิทธิประโยชน์เพิ่มเติม **223 รายการ** ที่ยังมีการจัดเก็บภาษีภายใต้ความตกลง ATIGA



ยกเลิกภาษีสำหรับการนำเข้าสัตว์มีชีวิตบางชนิด เนื้อสัตว์ ปลามีชีวิตบางชนิด ไข่สัตว์ปีก เครื่องในสัตว์ พืชผัก ผลไม้และลูกนัตบางชนิด พริก ข้าว เมล็ดพืชและผลไม้ที่มีน้ำมัน อ้อย และไบยาสูบ จากสมาชิกอาเซียน ออสเตรเลีย และนิวซีแลนด์



ยกเลิกภาษีสำหรับการนำเข้าวัตถุระเบิด ดอกไม้เพลิง เครื่องปฏิกรณ์นิวเคลียร์ รถถัง อากาศยาน ยานอวกาศ และส่วนประกอบของยานดังกล่าว อาวุธและกระสุน ของสะสม และโบราณวัตถุ จากสมาชิกอาเซียน จีน และเกาหลี

การเจรจาขยายสิทธิประโยชน์ และการเจรจาพันธกรณีว่าด้วยการประติบัติเยี่ยงชาติที่ได้รับความอนุเคราะห์ยิ่ง (MFN) ภายใต้ความตกลง ATIGA ไม่ก่อให้เกิดประโยชน์จากการขยายสิทธิประโยชน์ของลาวแก่ไทย เนื่องจากลาวได้ขยายสิทธิประโยชน์แก่สมาชิกอาเซียนภายใต้ความตกลง ATIGA และความตกลงอื่นที่สมาชิกอาเซียนนั้นเป็นภาคี โดยสิทธิประโยชน์ดังกล่าวดีกว่าหรือเท่ากับที่ให้แก่ประเทศภายนอก

ความสามารถในการแข่งขันของไทยในการส่งออกสินค้าที่ลาวยังคงมีการจัดเก็บภาษีภายใต้ความตกลง

ATIGA



1 สินค้าที่ไทยมีความได้เปรียบโดยเปรียบเทียบ ($RCA > 1$) และมีชำนาญในการส่งออกไปยังลาว ($ES > 1$)



24 รายการ เช่น เป็ดและเนื้อเป็ดแช่แข็ง (ทั้งตัว) ไข่ไก่สด พืชผักบางชนิด เช่น ข้าวโพดหวาน เห็ด พืชผักตระกูลถั่ว และมันสำปะหลัง ผลไม้บางชนิด เช่น ฝรั่ง มะม่วง และมังคุด ข้าว เมล็ดแตง ส่วนประกอบของอากาศยาน และยานอวกาศ

2 สินค้าที่ไทยมีความได้เปรียบโดยเปรียบเทียบ ($RCA > 1$) แต่ไม่มีชำนาญในการส่งออกไปยังลาว ($ES < 1$)



9 รายการ เช่น สัตว์มีชีวิตบางชนิด เช่น กระบือ และสุกร เนื้อไก่และเนื้อเป็ดแช่แข็ง (ชิ้นเนื้อ) เห็ดหูหนู พริกแห้ง และใบยาสูบ

สินค้าไทยที่มีศักยภาพ

3 สินค้าที่ไทยไม่มีความได้เปรียบโดยเปรียบเทียบ ($RCA < 1$) แต่มีชำนาญในการส่งออกไปยังลาว ($ES > 1$)



23 รายการ เช่น เนื้อสุกรสดหรือแช่เย็น เนื้อไก่ พืชผักบางชนิด เช่น หอมหัวใหญ่ แตงกวา มะเขือม่วง และพริก ผลไม้บางชนิด เช่น แตงโม และมะละกอ ดอกไม้เพลิง ส่วนประกอบของอากาศยาน และกระสุน

สินค้าไทยที่ลาวต้องการ

4 สินค้าที่ไทยไม่มีความได้เปรียบโดยเปรียบเทียบ ($RCA < 1$) และไม่มีชำนาญในการส่งออกไปยังลาว ($ES < 1$)



68 รายการ เช่น สัตว์มีชีวิตบางชนิด เช่น โค สัตว์ปีกเลี้ยง และนก เนื้อสัตว์ส่วนใหญ่ ปลามีชีวิตบางชนิด ไข่สัตว์ปีก พืชผัก ผลไม้และลูกไม้ส่วนใหญ่ ข้าวเปลือก อ้อย ยาสูบ วัตถุระเบิด อาวุธปืน และส่วนประกอบของอาวุธปืน

ระดับการเปิดตลาดการค้าสินค้าที่เมียนมาผูกพันภายใต้ความตกลง ATIGA



หมวด	คำอธิบาย	อัตราตามราคาเฉลี่ย (Average of AV Duties: %)		สัดส่วนของจำนวนรายการสินค้า ณ อัตราภาษีที่จัดเก็บจริงในระดับต่าง ๆ (Effectively Applied (AHS) AV Tariff Lines Share: %)					
		MFN	AHS	Duty-free	> 0 – 5 %	> 5 – 10 %	> 10 – 20 %	> 20 – 30 %	> 30%
	รวม	6.50	0.05	99.22%	0.39%	0.39%	0.00%	0.00%	0.00%
I	สัตว์มีชีวิต ผลิตภัณฑ์จากสัตว์	8.61	0.00	100.00%	0.00%	0.00%	0.00%	0.00%	0.00%
II	ผลิตภัณฑ์จากพืช	9.15	0.09	97.40%	2.60%	0.00%	0.00%	0.00%	0.00%
III	ไขมันและน้ำมันที่ได้จากสัตว์หรือพืช และผลิตภัณฑ์ที่แยกได้จากไขมันและน้ำมันดังกล่าว	3.40	0.00	100.00%	0.00%	0.00%	0.00%	0.00%	0.00%
IV	อาหารปรุงแต่ง เครื่องดื่ม สุรา และน้ำส้มสายชู ยาสูบ และผลิตภัณฑ์ที่ใช้น้ำยาสูบ	14.08	0.01	98.60%	1.40%	0.00%	0.00%	0.00%	0.00%
V	ผลิตภัณฑ์แร่	2.73	0.00	100.00%	0.00%	0.00%	0.00%	0.00%	0.00%
VI	ผลิตภัณฑ์ทางเคมี	3.65	0.03	99.42%	0.35%	0.23%	0.00%	0.00%	0.00%
VII	ผลิตภัณฑ์ของพลาสติกและยาง	3.32	0.00	100.00%	0.00%	0.00%	0.00%	0.00%	0.00%
VIII	ผลิตภัณฑ์จากหนังและหนังเฟอร์	7.72	0.00	100.00%	0.00%	0.00%	0.00%	0.00%	0.00%
IX	ไม้และของทำด้วยไม้	10.95	0.00	100.00%	0.00%	0.00%	0.00%	0.00%	0.00%
X	เยื่อไม้และกระดาษ	2.78	0.00	100.00%	0.00%	0.00%	0.00%	0.00%	0.00%
XI	สิ่งทอและของทำด้วยสิ่งทอ	11.00	0.0012	99.88%	0.12%	0.00%	0.00%	0.00%	0.00%
XII	ของสำริดรูป	8.09	0.00	100.00%	0.00%	0.00%	0.00%	0.00%	0.00%
XIII	หิน ผลิตภัณฑ์เซรามิก เครื่องแก้ว	4.24	0.00	100.00%	0.00%	0.00%	0.00%	0.00%	0.00%
XIV	ไข่มุก รัตนชาติ	12.24	0.00	100.00%	0.00%	0.00%	0.00%	0.00%	0.00%
XV	โลหะสามัญและของทำด้วยโลหะสามัญ	4.19	0.00	100.00%	0.00%	0.00%	0.00%	0.00%	0.00%
XVI	เครื่องจักร เครื่องกล อุปกรณ์ไฟฟ้า	4.09	0.00	100.00%	0.00%	0.00%	0.00%	0.00%	0.00%
XVII	ยานบก ยานน้ำ อากาศยาน	5.32	0.03	99.30%	0.70%	0.00%	0.00%	0.00%	0.00%
XVIII	อุปกรณ์ทางทัศนศาสตร์ การแพทย์ เครื่องดนตรี นาฬิกา	5.76	0.00	100.00%	0.00%	0.00%	0.00%	0.00%	0.00%
XIX	อาวุธและกระสุน	9.72	9.72	0.00%	0.00%	100.00%	0.00%	0.00%	0.00%
XX	ผลิตภัณฑ์เบ็ดเตล็ด	9.24	0.00	100.00%	0.00%	0.00%	0.00%	0.00%	0.00%
XXI	ศิลปกรรม โบราณวัตถุ	4.57	4.14	14.29%	71.43%	14.29%	0.00%	0.00%	0.00%

สินค้าที่ยังมีการจัดเก็บภาษีภายใต้ความตกลง ATIGA

ที่มา: บริษัท โบลลิเกอร์ แอนด์ คอมพานี (ประเทศไทย) จำกัด รวบรวมข้อมูลจากสมาคมประชาชาติแห่งเอเชียตะวันออกเฉียงใต้ (Association of South East Asian Nations: ASEAN)

สิทธิประโยชน์ที่เมียนมาผูกพันภายใต้ความตกลง ATIGA และความตกลงการค้าเสรีระหว่างอาเซียนกับ

ประเทศคู่เจรจา



หมวด	คำอธิบาย	Avg. MFN (%)	อัตราภาษีเฉลี่ยที่จัดเก็บจริง (Average Effectively Applied Tariff: AHS) (%)						
			ภายใต้กรอบความตกลง						
			อาเซียน (ปี 2561)*	อาเซียน-จีน (ปี 2563)*	อาเซียน-ญี่ปุ่น (ปี 2569)*	อาเซียน-เกาหลี (ปี 2567)*	อาเซียน-อินเดีย (ปี 2569)*	อาเซียน-ออสเตรเลีย-นิวซีแลนด์ (ปี 2568)*	อาเซียน-ฮ่องกง (ปี 2581)*
	รวม	6.50	0.05	0.30	1.03	0.62	1.02	0.79	3.24
I	สัตว์มีชีวิต ผลิตภัณฑ์จากสัตว์	8.61	0.00	0.00	2.18	1.98	1.10	1.59	7.05
II	ผลิตภัณฑ์จากพืช	9.15	0.09	0.14	0.43	0.38	0.56	0.26	6.84
III	ไขมันและน้ำมันที่ได้จากสัตว์หรือพืช และผลิตภัณฑ์ที่แยกได้จากไขมันและน้ำมันดังกล่าว	3.40	0.00	0.41	0.93	0.35	0.57	0.24	0.85
IV	อาหารปรุงแต่ง เครื่องดื่ม สุรา และน้ำส้มสายชู ยาสูบ และผลิตภัณฑ์ที่ใช้แทนยาสูบ	14.08	0.01	2.65	8.22	3.40	4.75	6.57	13.31
V	ผลิตภัณฑ์แร่	2.73	0.00	0.02	0.07	0.06	0.07	0.03	0.09
VI	ผลิตภัณฑ์ทางเคมี	3.65	0.03	0.06	0.49	0.31	0.66	0.17	0.75
VII	ผลิตภัณฑ์ของพลาสติกและยาง	3.32	0.00	0.85	1.36	0.41	0.72	0.41	1.25
VIII	ผลิตภัณฑ์จากหนังและหนังเฟอร์	7.72	0.00	0.00	0.97	0.61	0.62	1.30	2.43
IX	ไม้และของทำด้วยไม้	10.95	0.00	2.42	1.77	0.25	2.02	1.57	10.25
X	เยื่อไม้และกระดาษ	2.78	0.00	0.00	0.38	0.20	0.83	0.06	0.01
XI	สิ่งทอและของทำด้วยสิ่งทอ	11.00	0.0012	0.01	0.30	0.25	0.62	0.20	5.14
XII	ของสำเร็จรูป	8.09	0.00	0.00	1.03	0.42	1.32	1.06	3.01
XIII	หิน ผลิตภัณฑ์เซรามิก เครื่องแก้ว	4.24	0.00	0.04	0.04	0.01	0.35	0.12	0.25
XIV	ไข่มุก รัตนชาติ	12.24	0.00	0.52	8.33	1.52	7.09	4.34	14.11
XV	โลหะสามัญและของทำด้วยโลหะสามัญ	4.19	0.00	0.00	0.26	0.17	0.84	0.17	0.75
XVI	เครื่องจักร เครื่องกล อุปกรณ์ไฟฟ้า	4.09	0.00	0.06	0.47	0.40	0.66	0.41	1.03
XVII	ยานบก ยานน้ำ อากาศยาน	5.32	0.03	0.97	1.16	2.08	3.37	3.05	2.80
XVIII	อุปกรณ์ทางทัศนศาสตร์ การแพทย์ เครื่องดนตรี นาฬิกา	5.76	0.00	0.02	0.17	0.12	0.27	0.07	0.88
XIX	อาวุธและกระสุน	9.72	9.72	9.72	9.72	9.72	8.61	9.72	9.72
XX	ผลิตภัณฑ์เบ็ดเตล็ด	9.24	0.00	0.26	0.93	0.33	0.49	0.70	3.52
XXI	ศิลปกรรม โบราณวัตถุ	4.57	4.14	4.14	4.14	4.14	2.29	4.14	4.43

สินค้าที่ยังมีการจัดเก็บภาษีภายใต้ความตกลง ATIGA

หมายเหตุ: * ตัวเลขในวงเล็บคือปีที่สิ้นสุดระยะเวลาการลดภาษี

เมื่อพิจารณารายการสินค้าที่พิกัดศุลกากรในระดับ 6 หลัก พบว่า สินค้าที่เมียนมายังมีการจัดเก็บภาษีภายใต้ความตกลง ATIGA มีจำนวนทั้งสิ้น 42 รายการ



สินค้าที่เมียนมายังมีการจัดเก็บภาษีภายใต้ความตกลง ATIGA (ASEAN)



42 รายการ ได้แก่ ไต้แก่ ไต้แก่ เมล็ดกาแฟ ชาเขียว ข้าว เมล็ดฝิ่นและฝิ่น น้ำตาล วัตถุระเบิด ดอกไม้เพลิง ฝ้าย รถถัง อาวุธและกระสุน ศิลปกรรมส่วนใหญ่ ยกเว้นไปรษณียากรหรืออากรแสตมป์ และโบราณวัตถุ

สินค้าที่เมียนมาได้ขยายสิทธิประโยชน์เพิ่มเติมภายใต้ความตกลงการค้าเสรีระหว่างอาเซียนกับประเทศคู่เจรจา (ASEAN Plus)

ขยายสิทธิประโยชน์เพิ่มเติม 11 รายการ ที่ยังมีการจัดเก็บภาษีภายใต้ความตกลง ATIGA



ยกเลิกภาษีสำหรับการนำเข้าเมล็ดกาแฟ ชาเขียว บรรจุหีบห่อน้ำหนักเกิน 3 กิโลกรัม เมล็ดฝิ่นและฝิ่น ฝ้าย รถถัง ภาพต้นแบบ และประติมากรรม จากสมาชิกอาเซียน และอินเดีย

การเจรจาขยายสิทธิประโยชน์ และการเจรจาพันธกรณีว่าด้วยการประติบัติเยี่ยงชาติที่ได้รับความอนุเคราะห์ยิ่ง (MFN) ภายใต้ความตกลง ATIGA ไม่ก่อให้เกิดประโยชน์จากการขยายสิทธิประโยชน์ของเมียนมาแก่ไทย เนื่องจากเมียนมาได้ขยายสิทธิประโยชน์แก่สมาชิกอาเซียนภายใต้ความตกลง ATIGA และความตกลงอื่นที่สมาชิกอาเซียนนั้นเป็นภาคี โดยสิทธิประโยชน์ดังกล่าวดีกว่าหรือเท่ากับที่ให้แก่ประเทศภายนอก

ความสามารถในการแข่งขันของไทยในการส่งออกสินค้าที่เมียนมายังคงมีการจัดเก็บภาษีภายใต้ความตกลง ATIGA



1 สินค้าที่ไทยมีความได้เปรียบโดยเปรียบเทียบ ($RCA > 1$) และมีขำนาญในการส่งออกไปยังเมียนมา ($ES > 1$)

1



4 รายการ เช่น ข้าว และน้ำตาล

2 สินค้าที่ไทยมีความได้เปรียบโดยเปรียบเทียบ ($RCA > 1$) แต่ไม่มีขำนาญในการส่งออกไปยังเมียนมา ($ES < 1$)

2

0 รายการ

สินค้าไทยที่มีศักยภาพ

3 สินค้าที่ไทยไม่มีความได้เปรียบโดยเปรียบเทียบ ($RCA < 1$) แต่มีขำนาญในการส่งออกไปยังเมียนมา ($ES > 1$)

3



3 รายการ เช่น ของจำพวกดอกไม้เพลิง กระสุน และประติมากรรมวัตถุ

4 สินค้าที่ไทยไม่มีความได้เปรียบโดยเปรียบเทียบ ($RCA < 1$) และไม่มีขำนาญในการส่งออกไปยังเวียดนาม ($ES < 1$)

4



15 รายการ เช่น เมล็ดกาแฟ ชาเขียว วัตถุระเบิด ดอกไม้เพลิง ฝ้าย อาวุธและกระสุน และศิลปกรรมส่วนใหญ่

สินค้าไทยที่เมียนมาต้องการ

ระดับการเปิดตลาดการค้าสินค้าที่มาเลเซียผูกพันภายใต้ความตกลง ATIGA



หมวด	คำอธิบาย	อัตราตามราคาเฉลี่ย (Average of AV Duties: %)		สัดส่วนของจำนวนรายการสินค้า ณ อัตราภาษีที่จัดเก็บจริงในระดับต่าง ๆ (Effectively Applied (AHS) AV Tariff Lines Share: %)					
		MFN	AHS	Duty-free	> 0 – 5 %	> 5 – 10 %	> 10 – 20 %	> 20 – 30 %	> 30%
	รวม	4.93	0.09	99.18%	0.52%	0.06%	0.13%	0.11%	0.00%
I	สัตว์มีชีวิต ผลิตภัณฑ์จากสัตว์	1.88	0.00	100.00%	0.00%	0.00%	0.00%	0.00%	0.00%
II	ผลิตภัณฑ์จากพืช	1.69	0.39	95.78%	2.92%	0.00%	1.30%	0.00%	0.00%
III	ไขมันและน้ำมันที่ได้จากสัตว์หรือพืช และผลิตภัณฑ์ที่แยกได้จากไขมันและน้ำมันดังกล่าว	2.78	0.00	100.00%	0.00%	0.00%	0.00%	0.00%	0.00%
IV	อาหารปรุงแต่ง เครื่องดื่ม สุรา และน้ำส้มสายชู ยาสูบ และผลิตภัณฑ์ที่ใช้น้ำยาสูบ	3.12	0.26	86.92%	4.67%	0.00%	0.00%	0.00%	0.00%
V	ผลิตภัณฑ์แร่	1.51	0.00	100.00%	0.00%	0.00%	0.00%	0.00%	0.00%
VI	ผลิตภัณฑ์ทางเคมี	1.40	0.00	100.00%	0.00%	0.00%	0.00%	0.00%	0.00%
VII	ผลิตภัณฑ์ของพลาสติกและยาง	13.77	0.00	100.00%	0.00%	0.00%	0.00%	0.00%	0.00%
VIII	ผลิตภัณฑ์จากหนังและหนังเฟอร์	0.43	0.00	100.00%	0.00%	0.00%	0.00%	0.00%	0.00%
IX	ไม้และของทำด้วยไม้	11.73	0.00	100.00%	0.00%	0.00%	0.00%	0.00%	0.00%
X	เยื่อไม้และกระดาษ	9.94	0.00	100.00%	0.00%	0.00%	0.00%	0.00%	0.00%
XI	สิ่งทอและของทำด้วยสิ่งทอ	6.10	0.00	100.00%	0.00%	0.00%	0.00%	0.00%	0.00%
XII	ของสำเร็จรูป	4.45	0.00	100.00%	0.00%	0.00%	0.00%	0.00%	0.00%
XIII	หิน ผลิตภัณฑ์เซรามิก เครื่องแก้ว	16.71	0.00	100.00%	0.00%	0.00%	0.00%	0.00%	0.00%
XIV	ไข่มุก รัตนชาติ	0.44	0.00	100.00%	0.00%	0.00%	0.00%	0.00%	0.00%
XV	โลหะสามัญและของทำด้วยโลหะสามัญ	7.26	0.00	100.00%	0.00%	0.00%	0.00%	0.00%	0.00%
XVI	เครื่องจักร เครื่องกล อุปกรณ์ไฟฟ้า	3.32	0.00	100.00%	0.00%	0.00%	0.00%	0.00%	0.00%
XVII	ยานบก ยานน้ำ อากาศยาน	11.52	0.28	97.20%	0.00%	2.10%	0.70%	0.00%	0.00%
XVIII	อุปกรณ์ทางทัศนศาสตร์ การแพทย์ เครื่องดนตรี นาฬิกา	0.59	0.00	100.00%	0.00%	0.00%	0.00%	0.00%	0.00%
XIX	อาวุธและกระสุน	14.31	14.31	5.56%	50.00%	0.00%	11.11%	33.33%	0.00%
XX	ผลิตภัณฑ์เบ็ดเตล็ด	8.60	0.00	100.00%	0.00%	0.00%	0.00%	0.00%	0.00%
XXI	ศิลปกรรม โบราณวัตถุ	0.71	0.00	100.00%	0.00%	0.00%	0.00%	0.00%	0.00%

สินค้าที่ยังมีการจัดเก็บภาษีภายใต้ความตกลง ATIGA

ที่มา: บริษัท โบลลิเกอร์ แอนด์ คอมพานี (ประเทศไทย) จำกัด รวบรวมข้อมูลจากสมาคมประชาชาติแห่งเอเชียตะวันออกเฉียงใต้ (Association of South East Asian Nations: ASEAN)

สิทธิประโยชน์ที่มาจากอาเซียนผูกพันภายใต้ความตกลง ATIGA และความตกลงการค้าเสรีระหว่างอาเซียนกับประเทศคู่เจรจา



หมวด	คำอธิบาย	Avg. MFN (%)	อัตราภาษีเฉลี่ยที่จัดเก็บจริง (Average Effectively Applied Tariff: AHS) (%)						
			ภายใต้กรอบความตกลง						
			อาเซียน (ปี 2561)*	อาเซียน-จีน (ปี 2561)*	อาเซียน-ญี่ปุ่น (ปี 2569)*	อาเซียน-เกาหลี (ปี 2567)*	อาเซียน-อินเดีย (ปี 2565)*	อาเซียน-ออสเตรเลีย-นิวซีแลนด์ (ปี 2563)*	อาเซียน-ฮ่องกง (ปี 2575)*
	รวม	4.93	0.09	0.42	0.45	0.47	1.72	0.18	1.74
I	สัตว์มีชีวิต ผลิตภัณฑ์จากสัตว์	1.88	0.00	0.02	1.03	0.07	1.45	0.00	0.64
II	ผลิตภัณฑ์จากพืช	1.69	0.39	0.48	0.66	0.53	0.76	0.62	0.83
III	ไขมันและน้ำมันที่ได้จากสัตว์หรือพืช และผลิตภัณฑ์ที่แยกได้จากไขมันและน้ำมันดังกล่าว	2.78	0.00	0.00	0.00	0.00	0.00	0.00	0.24
IV	อาหารปรุงแต่ง เครื่องดื่ม สุรา และน้ำส้มสายชู ยาสูบ และผลิตภัณฑ์ที่ใช้แทนยาสูบ	3.12	0.26	0.00	0.00	0.00	0.00	0.00	0.33
V	ผลิตภัณฑ์แร่	1.51	0.00	0.10	0.41	0.33	0.63	0.00	0.49
VI	ผลิตภัณฑ์ทางเคมี	1.40	0.00	0.10	0.33	0.12	0.89	0.00	0.28
VII	ผลิตภัณฑ์ของพลาสติกและยาง	13.77	0.00	0.82	0.75	1.00	6.77	0.07	5.86
VIII	ผลิตภัณฑ์จากหนังและหนังเฟอร์	0.43	0.00	0.00	0.00	0.00	0.00	0.00	0.00
IX	ไม้และของทำด้วยไม้	11.73	0.00	0.29	0.00	0.00	0.00	0.00	4.29
X	เยื่อไม้และกระดาษ	9.94	0.00	0.02	0.04	0.02	0.07	0.00	2.13
XI	สิ่งทอและของทำด้วยสิ่งทอ	6.10	0.00	0.28	0.01	0.07	1.38	0.00	0.02
XII	ของสำเร็จรูป	4.45	0.00	0.00	0.00	0.03	0.19	0.00	0.12
XIII	หิน ผลิตภัณฑ์เซรามิก เครื่องแก้ว	16.71	0.00	1.96	1.24	1.35	9.53	0.00	11.25
XIV	ไข่มุก รัตนชาติ	0.44	0.00	0.00	0.00	0.00	0.00	0.00	0.09
XV	โลหะสามัญและของทำด้วยโลหะสามัญ	7.26	0.00	0.81	0.42	1.38	4.61	0.78	4.25
XVI	เครื่องจักร เครื่องกล อุปกรณ์ไฟฟ้า	3.32	0.00	0.25	0.42	0.27	0.15	0.00	0.91
XVII	ยานบก ยานน้ำ อากาศยาน	11.52	0.28	2.64	2.00	3.67	4.44	0.38	9.14
XVIII	อุปกรณ์ทางทัศนศาสตร์ การแพทย์ เครื่องดนตรี นาฬิกา	0.59	0.00	0.00	0.00	0.01	0.00	0.00	0.04
XIX	อาวุธและกระสุน	14.31	14.31	14.31	14.31	10.00	14.81	14.81	14.17
XX	ผลิตภัณฑ์เบ็ดเตล็ด	8.60	0.00	0.00	0.05	0.15	0.17	0.00	0.61
XXI	ศิลปกรรม โบราณวัตถุ	0.71	0.00	0.00	0.00	0.00	0.00	0.00	0.00

สินค้าที่ยังมีการจัดเก็บภาษีภายใต้ความตกลง ATIGA

หมายเหตุ: * ตัวเลขในวงเล็บคือปีที่สิ้นสุดระยะเวลาการลดภาษี

สิทธิประโยชน์ที่มาเลเซียผูกพันภายใต้ความตกลง ATIGA และความตกลงการค้าเสรีทวิภาคีของมาเลเซีย



หมวด	คำอธิบาย	Avg. MFN (%)	อัตราภาษีเฉลี่ยที่จัดเก็บจริง (Average Effectively Applied Tariff: AHS) (%) ภายใต้กรอบความตกลง					มาเลเซีย-CPTPP (ปี 2577)*
			อาเซียน (ปี 2561)*	มาเลเซีย-ออสเตรเลีย (ปี 2569)*	มาเลเซีย-อินเดีย (ปี 2563)*	มาเลเซีย-ญี่ปุ่น (ปี 2564)*	มาเลเซีย-นิวซีแลนด์ (ปี 2559)*	
	รวม	4.93	0.09	0.09	1.52	0.09	0.08	0.03
I	สัตว์มีชีวิต ผลิตภัณฑ์จากสัตว์	1.88	0.00	0.56	1.09	0.04	0.02	0.49
II	ผลิตภัณฑ์จากพืช	1.69	0.39	0.00	0.74	0.00	0.48	0.00
III	ไขมันและน้ำมันที่ได้จากสัตว์หรือพืช และผลิตภัณฑ์ที่แยกได้จากไขมันและน้ำมันดังกล่าว	2.78	0.00	0.00	0.00	0.00	0.00	0.00
IV	อาหารปรุงแต่ง เครื่องดื่ม สุรา และน้ำส้มสายชู ยาสูบ และผลิตภัณฑ์ที่ใช้แทนยาสูบ	3.12	0.26	0.00	0.00	0.00	0.00	0.00
V	ผลิตภัณฑ์แร่	1.51	0.00	0.00	0.63	0.14	0.00	0.00
VI	ผลิตภัณฑ์ทางเคมี	1.40	0.00	0.00	0.88	0.04	0.00	0.00
VII	ผลิตภัณฑ์ของพลาสติกและยาง	13.77	0.00	0.00	3.98	0.10	0.00	0.00
VIII	ผลิตภัณฑ์จากหนังและหนังเฟอร์	0.43	0.00	0.00	0.00	0.00	0.00	0.00
IX	ไม้และของทำด้วยไม้	11.73	0.00	0.00	0.00	0.00	0.00	0.00
X	เยื่อไม้และกระดาษ	9.94	0.00	0.00	0.07	0.04	0.00	0.00
XI	สิ่งทอและของทำด้วยสิ่งทอ	6.10	0.00	0.00	1.33	0.00	0.00	0.00
XII	ของสำเร็จรูป	4.45	0.00	0.00	0.19	0.00	0.00	0.00
XIII	หิน ผลิตภัณฑ์เซรามิก เครื่องแก้ว	16.71	0.00	0.00	8.82	0.00	0.00	0.00
XIV	ไข่มุก รัตนชาติ	0.44	0.00	0.00	0.00	0.00	0.00	0.00
XV	โลหะสามัญและของทำด้วยโลหะสามัญ	7.26	0.00	0.00	4.41	0.21	0.00	0.00
XVI	เครื่องจักร เครื่องกล อุปกรณ์ไฟฟ้า	3.32	0.00	0.00	0.13	0.01	0.00	0.00
XVII	ยานบก ยานน้ำ อากาศยาน	11.52	0.28	0.00	4.16	0.00	0.00	0.00
XVIII	อุปกรณ์ทางทัศนศาสตร์ การแพทย์ เครื่องดนตรี นาฬิกา	0.59	0.00	0.00	0.00	0.00	0.00	0.00
XIX	อาวุธและกระสุน	14.31	14.31	14.35	14.81	14.81	14.81	0.00
XX	ผลิตภัณฑ์เบ็ดเตล็ด	8.60	0.00	0.00	0.17	0.00	0.00	0.00
XXI	ศิลปกรรม โบราณวัตถุ	0.71	0.00	0.00	0.00	0.00	0.00	0.00

สีส้มแสดงสินค้าที่ยังมีการจัดเก็บภาษีภายใต้ความตกลง ATIGA

หมายเหตุ: * ตัวเลขในวงเล็บคือปีที่สิ้นสุดระยะเวลาการลดภาษี

เมื่อพิจารณารายการสินค้าที่พิกัดศุลกากรในระดับ 6 หลัก พบว่า สินค้าที่มาเลเซียยังมีการจัดเก็บภาษีภายใต้ความตกลง ATIGA มีจำนวนทั้งสิ้น 62 รายการ



สินค้าที่มาเลเซียยังมีการจัดเก็บภาษีภายใต้ความตกลง ATIGA (ASEAN)



62 รายการ ได้แก่ ผลไม้บางชนิด เช่น กล้วย สับปะรด ฝรั่ง มะม่วง มังคุด และทุเรียน ข้าว เบียร์ที่ทำจากมอลต์ สุรา ยาสูบและผลิตภัณฑ์ที่ใช้แทนยาสูบ ยานยนต์ไฟฟ้า อาวุธและกระสุน

สินค้าที่มาเลเซียได้ขยายสิทธิประโยชน์เพิ่มเติมภายใต้ความตกลงการค้าเสรีระหว่างอาเซียนกับประเทศคู่เจรจา (ASEAN Plus)

ขยายสิทธิประโยชน์เพิ่มเติม 20 รายการ ที่ยังมีการจัดเก็บภาษีภายใต้ความตกลง ATIGA



ยกเลิกภาษีสำหรับการนำเข้าผลไม้บางชนิด เช่น กล้วย สับปะรด ฝรั่ง มะม่วง มังคุด และทุเรียน จากสมาชิกอาเซียน และจีน



ยกเลิกภาษีสำหรับการนำเข้าอาวุธและกระสุน จากสมาชิกอาเซียน และเกาหลี

ประโยชน์จากการผูกพันพันธกรณีว่าด้วยการประติบัติเยี่ยงชาติที่ได้รับความอนุเคราะห์ยิ่ง (MFN)

สินค้าที่มาเลเซียได้ขยายสิทธิประโยชน์เพิ่มเติมภายใต้ความตกลงการค้าเสรีทวีภาคี และความตกลงการค้าเสรีอื่นๆ ที่มาเลเซียเป็นภาคี

ขยายสิทธิประโยชน์เพิ่มเติม 42 รายการ ที่ยังมีการจัดเก็บภาษีภายใต้ความตกลง ATIGA และความตกลง ASEAN Plus



ยกเลิกภาษีสำหรับการนำเข้าข้าว จากออสเตรเลีย และญี่ปุ่น



ยกเลิกภาษีสำหรับการนำเข้ายานยนต์ไฟฟ้า จากออสเตรเลีย ญี่ปุ่น และนิวซีแลนด์



ยกเลิกภาษีสำหรับการนำเข้าเบียร์ที่ทำจากมอลต์ สุรา ยาสูบและผลิตภัณฑ์ที่ใช้แทนยาสูบ และอาวุธบางชนิด จากสมาชิก CPTPP

การเจรจาขยายสิทธิประโยชน์ และการเจรจาพันธกรณีว่าด้วยการประติบัติเยี่ยงชาติที่ได้รับความอนุเคราะห์ยิ่ง (MFN) ภายใต้ความตกลง ATIGA น่าจะก่อให้เกิดประโยชน์จากการขยายสิทธิประโยชน์ของมาเลเซียแก่ไทย เนื่องจากมาเลเซียได้ขยายสิทธิประโยชน์เพิ่มเติมแก่ประเทศคู่เจรจาของอาเซียนภายใต้ความตกลง ASEAN Plus และความตกลงการค้าเสรีทวีภาคีของมาเลเซีย รวมทั้งขยายสิทธิประโยชน์เพิ่มเติมแก่ประเทศภายนอกภายใต้ความตกลงการค้าเสรีอื่นๆ ที่เวียดนามเป็นภาคี โดยสิทธิประโยชน์ดังกล่าวดีกว่าที่ให้แก่สมาชิกอาเซียน

ความสามารถในการแข่งขันของไทยในการส่งออกสินค้าที่มาเลเซียยังคงมีการจัดเก็บภาษีภายใต้ความตกลง ATIGA



สินค้าที่ไทยมีความได้เปรียบโดยเปรียบเทียบ (RCA > 1) และมีชำนาญในการส่งออกไปยังมาเลเซีย (ES > 1)

1



8 รายการ เช่น ฝรั่ง มะม่วงและมังคุด ทุเรียน ข้าว ยานยนต์บางชนิด และอาวุธปืน

สินค้าที่ไทยมีความได้เปรียบโดยเปรียบเทียบ (RCA > 1) แต่ไม่มีชำนาญในการส่งออกไปยังมาเลเซีย (ES < 1)

2

0 รายการ

สินค้าไทยที่มีศักยภาพ

สินค้าที่ไทยไม่มีความได้เปรียบโดยเปรียบเทียบ (RCA < 1) แต่มีชำนาญในการส่งออกไปยังมาเลเซีย (ES > 1)

3



13 รายการ เช่น กล้วย สับปะรด แตงโม มะละกอ ข้าวเปลือก เบียร์ที่ทำจากมอลต์ สุราบางชนิด ไบยาสูบ อาวุธและกระสุนบางชนิด

สินค้าไทยที่มาเลเซียต้องการ

สินค้าที่ไทยไม่มีความได้เปรียบโดยเปรียบเทียบ (RCA < 1) และไม่มีชำนาญในการส่งออกไปยังมาเลเซีย (ES < 1)

4



37 รายการ เช่น กล้วย แตง ไวน์ที่ทำจากองุ่นสด สุราส่วนใหญ่ ยาสูบและผลิตภัณฑ์ที่ใช้แทนยาสูบ ยานยนต์ไฟฟ้า อาวุธและกระสุนส่วนใหญ่

ระดับการเปิดตลาดการค้าสินค้าที่ฟิลิปปินส์ผูกพันภายใต้ความตกลง ATIGA



หมวด	คำอธิบาย	อัตราตามราคาเฉลี่ย (Average of AV Duties: %)		สัดส่วนของจำนวนรายการสินค้า ณ อัตราภาษีที่จัดเก็บจริงในระดับต่าง ๆ (Effectively Applied (AHS) AV Tariff Lines Share: %)					
		MFN	AHS	Duty-free	> 0 – 5 %	> 5 – 10 %	> 10 – 20 %	> 20 – 30 %	> 30%
	รวม	6.16	0.09	99.07%	0.54%	0.07%	0.24%	0.00%	0.07%
I	สัตว์มีชีวิต ผลิตภัณฑ์จากสัตว์	10.50	0.26	94.07%	5.93%	0.00%	0.00%	0.00%	0.00%
II	ผลิตภัณฑ์จากพืช	8.95	0.50	97.73%	0.97%	0.00%	0.00%	0.00%	1.30%
III	ไขมันและน้ำมันที่ได้จากสัตว์หรือพืช และผลิตภัณฑ์ที่แยกได้จากไขมันและน้ำมันดังกล่าว	5.76	0.00	100.00%	0.00%	0.00%	0.00%	0.00%	0.00%
IV	อาหารปรุงแต่ง เครื่องดื่ม สุรา และน้ำส้มสายชู ยาสูบ และผลิตภัณฑ์ที่ใช้น้ำยาสูบ	11.58	0.09	98.13%	1.87%	0.00%	0.00%	0.00%	0.00%
V	ผลิตภัณฑ์แร่	2.16	0.00	100.00%	0.00%	0.00%	0.00%	0.00%	0.00%
VI	ผลิตภัณฑ์ทางเคมี	2.88	0.00	100.00%	0.00%	0.00%	0.00%	0.00%	0.00%
VII	ผลิตภัณฑ์ของพลาสติกและยาง	7.09	0.00	100.00%	0.00%	0.00%	0.00%	0.00%	0.00%
VIII	ผลิตภัณฑ์จากหนังและหนังเฟอร์	6.37	0.00	100.00%	0.00%	0.00%	0.00%	0.00%	0.00%
IX	ไม้และของทำด้วยไม้	6.61	0.00	100.00%	0.00%	0.00%	0.00%	0.00%	0.00%
X	เยื่อไม้และกระดาษ	5.04	0.00	100.00%	0.00%	0.00%	0.00%	0.00%	0.00%
XI	สิ่งทอและของทำด้วยสิ่งทอ	10.40	0.00	100.00%	0.00%	0.00%	0.00%	0.00%	0.00%
XII	ของสำเร็จรูป	11.05	0.00	100.00%	0.00%	0.00%	0.00%	0.00%	0.00%
XIII	หิน ผลิตภัณฑ์เซรามิก เครื่องแก้ว	7.02	0.00	100.00%	0.00%	0.00%	0.00%	0.00%	0.00%
XIV	ไข่มุก รัตนชาติ	4.91	0.00	100.00%	0.00%	0.00%	0.00%	0.00%	0.00%
XV	โลหะสามัญและของทำด้วยโลหะสามัญ	4.75	0.00	100.00%	0.00%	0.00%	0.00%	0.00%	0.00%
XVI	เครื่องจักร เครื่องกล อุปกรณ์ไฟฟ้า	2.13	0.00	100.00%	0.00%	0.00%	0.00%	0.00%	0.00%
XVII	ยานบก ยานน้ำ อากาศยาน	9.31	0.00	100.00%	0.00%	0.00%	0.00%	0.00%	0.00%
XVIII	อุปกรณ์ทางทัศนศาสตร์ การแพทย์ เครื่องดนตรี นาฬิกา	2.31	0.00	100.00%	0.00%	0.00%	0.00%	0.00%	0.00%
XIX	อาวุธและกระสุน	13.50	12.94	5.56%	0.00%	22.22%	72.22%	0.00%	0.00%
XX	ผลิตภัณฑ์เบ็ดเตล็ด	7.60	0.00	100.00%	0.00%	0.00%	0.00%	0.00%	0.00%
XXI	ศิลปกรรม โบราณวัตถุ	7.86	0.00	100.00%	0.00%	0.00%	0.00%	0.00%	0.00%

สินค้าที่ยังมีการจัดเก็บภาษีภายใต้ความตกลง ATIGA

ที่มา: บริษัท โบลลิเกอร์ แอนด์ คอมพานี (ประเทศไทย) จำกัด รวบรวมข้อมูลจากสมาคมประชาชาติแห่งเอเชียตะวันออกเฉียงใต้ (Association of South East Asian Nations: ASEAN)

สิทธิประโยชน์ที่ฟิลิปปินส์ผูกพันภายใต้ความตกลง ATIGA และความตกลงการค้าเสรีระหว่างอาเซียนกับประเทศคู่เจรจา



หมวด	คำอธิบาย	Avg. MFN (%)	อัตราภาษีเฉลี่ยที่จัดเก็บจริง (Average Effectively Applied Tariff: AHS) (%)						
			ภายใต้กรอบความตกลง						
			อาเซียน (ปี 2560)*	อาเซียน-จีน (ปี 2561)*	อาเซียน-ญี่ปุ่น (ปี 2569)*	อาเซียน-เกาหลี (ปี 2567)*	อาเซียน-อินเดีย (ปี 2567)*	อาเซียน-ออสเตรเลีย-นิวซีแลนด์ (ปี 2568)*	อาเซียน-ฮ่องกง (ปี 2575)*
	รวม	6.16	0.09	0.73	0.19	0.57	1.77	0.38	1.37
I	สัตว์มีชีวิต ผลิตภัณฑ์จากสัตว์	10.50	0.26	2.11	0.27	1.21	5.99	0.57	3.44
II	ผลิตภัณฑ์จากพืช	8.95	0.50	1.92	0.61	1.88	6.22	1.01	3.74
III	ไขมันและน้ำมันที่ได้จากสัตว์หรือพืช และผลิตภัณฑ์ที่แยกได้จากไขมันและน้ำมันดังกล่าว	5.76	0.00	0.00	0.00	0.89	4.31	0.00	0.00
IV	อาหารปรุงแต่ง เครื่องดื่ม สุรา และน้ำส้มสายชู ยาสูบ และผลิตภัณฑ์ที่ใช้แทนยาสูบ	11.58	0.09	1.63	1.16	1.53	6.69	1.51	3.29
V	ผลิตภัณฑ์แร่	2.16	0.00	0.00	0.01	0.00	0.00	0.00	0.00
VI	ผลิตภัณฑ์ทางเคมี	2.88	0.00	0.32	0.12	0.34	0.16	0.02	0.32
VII	ผลิตภัณฑ์ของพลาสติกและยาง	7.09	0.00	1.95	0.40	2.15	3.27	2.51	2.99
VIII	ผลิตภัณฑ์จากหนังและหนังเฟอร์	6.37	0.00	0.00	0.00	0.07	0.51	0.00	0.00
IX	ไม้และของทำด้วยไม้	6.61	0.00	0.00	0.00	0.03	0.08	0.00	0.64
X	เยื่อไม้และกระดาษ	5.04	0.00	0.00	0.00	0.05	2.19	0.00	1.42
XI	สิ่งทอและของทำด้วยสิ่งทอ	10.40	0.00	0.62	0.03	0.21	0.81	0.04	1.99
XII	ของสำเร็จรูป	11.05	0.00	1.62	0.00	0.32	2.25	0.77	4.93
XIII	หิน ผลิตภัณฑ์เซรามิก เครื่องแก้ว	7.02	0.00	0.73	0.00	0.23	1.89	0.64	0.59
XIV	ไข่มุก รัตนชาติ	4.91	0.00	0.00	0.00	0.09	0.00	0.00	0.00
XV	โลหะสามัญและของทำด้วยโลหะสามัญ	4.75	0.00	0.01	0.01	0.25	0.92	0.76	0.09
XVI	เครื่องจักร เครื่องกล อุปกรณ์ไฟฟ้า	2.13	0.00	0.09	0.03	0.07	0.31	0.06	0.25
XVII	ยานบก ยานน้ำ อากาศยาน	9.31	0.00	3.64	1.74	1.39	4.67	0.08	4.40
XVIII	อุปกรณ์ทางทัศนศาสตร์ การแพทย์ เครื่องดนตรี นาฬิกา	2.31	0.00	0.01	0.00	0.01	0.03	0.00	0.01
XIX	อาวุธและกระสุน	13.50	12.94	13.50	0.00	13.50	0.00	0.00	13.50
XX	ผลิตภัณฑ์เบ็ดเตล็ด	7.60	0.00	0.06	0.12	0.31	0.82	0.04	0.42
XXI	ศิลปกรรม โบราณวัตถุ	7.86	0.00	0.00	0.00	0.00	0.00	0.00	0.00

สีนํ้าตาลแสดงถึงการจัดเก็บภาษีภายใต้ความตกลง ATIGA

หมายเหตุ: * ตัวเลขในวงเล็บคือปีที่สิ้นสุดระยะเวลาการลดภาษี

สิทธิประโยชน์ที่ฟิลิปปินส์ผูกพันภายใต้ความตกลง ATIGA และความตกลงการค้าเสรีทวีภาคีของฟิลิปปินส์



หมวด	คำอธิบาย	Avg. MFN (%)	อัตราภาษีเฉลี่ยที่จัดเก็บจริง (Average Effectively Applied Tariff: AHS) (%) ภายใต้กรอบความตกลง	
			อาเซียน (ปี 2560)*	ฟิลิปปินส์-ญี่ปุ่น (ปี 2566)*
	รวม	6.16	0.09	0.07
I	สัตว์มีชีวิต ผลิตภัณฑ์จากสัตว์	10.50	0.26	0.00
II	ผลิตภัณฑ์จากพืช	8.95	0.50	0.46
III	ไขมันและน้ำมันที่ได้จากสัตว์หรือพืช และผลิตภัณฑ์ที่แยกได้จากไขมันและน้ำมันดังกล่าว	5.76	0.00	0.00
IV	อาหารปรุงแต่ง เครื่องดื่ม สุรา และน้ำส้มสายชู ยาสูบ และผลิตภัณฑ์ที่ใช้แทนยาสูบ	11.58	0.09	0.00
V	ผลิตภัณฑ์แร่	2.16	0.00	0.01
VI	ผลิตภัณฑ์ทางเคมี	2.88	0.00	0.14
VII	ผลิตภัณฑ์ของพลาสติกและยาง	7.09	0.00	0.62
VIII	ผลิตภัณฑ์จากหนังและหนังเฟอร์	6.37	0.00	0.00
IX	ไม้และของทำด้วยไม้	6.61	0.00	0.00
X	เยื่อไม้และกระดาษ	5.04	0.00	0.00
XI	สิ่งทอและของทำด้วยสิ่งทอ	10.40	0.00	0.00
XII	ของสำเร็จรูป	11.05	0.00	0.00
XIII	หิน ผลิตภัณฑ์เซรามิก เครื่องแก้ว	7.02	0.00	0.00
XIV	ไข่มุก รัตนชาติ	4.91	0.00	0.00
XV	โลหะสามัญและของทำด้วยโลหะสามัญ	4.75	0.00	0.00
XVI	เครื่องจักร เครื่องกล อุปกรณ์ไฟฟ้า	2.13	0.00	0.00
XVII	ยานบก ยานน้ำ อากาศยาน	9.31	0.00	0.00
XVIII	อุปกรณ์ทางทัศนศาสตร์ การแพทย์ เครื่องดนตรี นาฬิกา	2.31	0.00	0.00
XIX	อาวุธและกระสุน	13.50	12.94	0.00
XX	ผลิตภัณฑ์เบ็ดเตล็ด	7.60	0.00	0.00
XXI	ศิลปกรรม โบราณวัตถุ	7.86	0.00	0.00

สินค้าที่ยังมีการจัดเก็บภาษีภายใต้ความตกลง ATIGA

หมายเหตุ: * ตัวเลขในวงเล็บคือปีที่สิ้นสุดระยะเวลาการลดภาษี

เมื่อพิจารณารายการสินค้าที่พิกัดศุลกากรในระดับ 6 หลัก พบว่า สินค้าที่ฟิลิปปินส์ยังมีการจัดเก็บภาษีภายใต้ความตกลง ATIGA มีจำนวนทั้งสิ้น 50 รายการ



สินค้าที่ฟิลิปปินส์ยังมีการจัดเก็บภาษีภายใต้ความตกลง ATIGA (ASEAN)



50 รายการ ได้แก่ สุกและไก่มีชีวิต เนื้อสุกร ไก่ เป็ด และห่าน มันสำปะหลัง มันเทศ ข้าวโพด ข้าว น้ำตาล อวูธและกระสุน

สินค้าที่ฟิลิปปินส์ได้ขยายสิทธิประโยชน์เพิ่มเติมภายใต้ความตกลงการค้าเสรีระหว่างอาเซียนกับประเทศคู่เจรจา (ASEAN Plus)

ขยายสิทธิประโยชน์เพิ่มเติม 32 รายการ ที่ยังมีการจัดเก็บภาษีภายใต้ความตกลง ATIGA



ยกเลิกภาษีสำหรับการนำเข้าสุกรและไก่มีชีวิต เนื้อสัตว์สดหรือแช่เย็น มันสำปะหลัง และมันเทศ จากสมาชิกอาเซียน ออสเตรเลีย และนิวซีแลนด์



ยกเลิกภาษีสำหรับการนำเข้าข้าวโพด จากสมาชิกอาเซียน และฮ่องกง



ยกเลิกภาษีสำหรับการนำเข้าข้าวเปลือก จากสมาชิกอาเซียน และเกาหลี



ยกเลิกภาษีสำหรับการนำเข้าอวูธและกระสุน จากสมาชิกอาเซียน ญี่ปุ่น อินเดีย ออสเตรเลีย และนิวซีแลนด์

สินค้าที่ฟิลิปปินส์ได้ขยายสิทธิประโยชน์เพิ่มเติมภายใต้ความตกลงการค้าเสรีทวีภาคีของฟิลิปปินส์

ขยายสิทธิประโยชน์เพิ่มเติม 15 รายการ ที่ยังมีการจัดเก็บภาษีภายใต้ความตกลง ATIGA และความตกลง ASEAN Plus

 ยกเลิกภาษีสำหรับการนำเข้าเนื้อสัตว์แช่แข็ง และน้ำตาล จากญี่ปุ่น

↑ ประโยชน์จากการผูกพันพันธกรณีว่าด้วยการประติบัติเยี่ยงชาติที่ได้รับความอนุเคราะห์ยิ่ง (MFN)

การเจรจาขยายสิทธิประโยชน์ และการเจรจาพันธกรณีว่าด้วยการประติบัติเยี่ยงชาติที่ได้รับความอนุเคราะห์ยิ่ง (MFN) ภายใต้ความตกลง ATIGA น่าจะก่อให้เกิดประโยชน์จากการขยายสิทธิประโยชน์ของฟิลิปปินส์แก่ไทย เนื่องจากฟิลิปปินส์ได้ขยายสิทธิประโยชน์เพิ่มเติมแก่ประเทศคู่เจรจาของอาเซียนภายใต้ความตกลง ASEAN Plus และความตกลงการค้าเสรีทวีภาคีของมาเลเซีย โดยสิทธิประโยชน์ดังกล่าวดีกว่าที่ให้แก่สมาชิกอาเซียน

ความสามารถในการแข่งขันของไทยในการส่งออกสินค้าที่ฟิลิปปินส์ยังคงมีการจัดเก็บภาษีภายใต้ความตกลง ATIGA



สินค้าที่ไทยมีความได้เปรียบโดยเปรียบเทียบ (RCA > 1) และมีขำนาญในการส่งออกไปยังฟิลิปปินส์ (ES > 1)

1



6 รายการ เช่น เนื้อไก่และเนื้อเป็ดแช่แข็ง (ชิ้นเนื้อ) ข้าว ปลายข้าว น้ำตาลที่เติมสารกลีเซอรอลหรือสารแต่งสี และอื่นๆ เช่น น้ำตาลทรายบริสุทธิ์

สินค้าที่ไทยมีความได้เปรียบโดยเปรียบเทียบ (RCA > 1) แต่ไม่มีขำนาญในการส่งออกไปยังฟิลิปปินส์ (ES < 1)

2



2 รายการ เช่น น้ำตาลที่ได้จากอ้อย และอาวุธปืน

สินค้าไทยที่มีศักยภาพ

สินค้าที่ไทยไม่มีความได้เปรียบโดยเปรียบเทียบ (RCA < 1) แต่มีขำนาญในการส่งออกไปยังฟิลิปปินส์ (ES > 1)

3



2 รายการ เช่น เนื้อไก่สดหรือแช่เย็น (ชิ้นเนื้อ) และอาวุธที่ใช้ในทางทหาร นอกจากปืนลูกม่ ปืนพก และอาวุธตามประเภท 93.07

สินค้าที่ไทยไม่มีความได้เปรียบโดยเปรียบเทียบ (RCA < 1) และไม่มีขำนาญในการส่งออกไปยังฟิลิปปินส์ (ES < 1)

4



24 รายการ เช่น เนื้อสัตว์แช่แข็ง ข้าวโพด ข้าวเปลือก น้ำตาลที่ได้จากหัวบีต อากาศและกระสุนส่วนใหญ่

สินค้าไทยที่ฟิลิปปินส์ต้องการ

ระดับการเปิดตลาดการค้าสินค้าที่สิงคโปร์ผูกพันภายใต้ความตกลง ATIGA



หมวด	คำอธิบาย	อัตราตามราคาเฉลี่ย (Average of AV Duties: %)		สัดส่วนของจำนวนรายการสินค้า ณ อัตราภาษีที่จัดเก็บจริงในระดับ ต่าง ๆ (Effectively Applied (AHS) AV Tariff Lines Share: %)
		MFN	AHS	Duty-free
	รวม	0.00	0.00	100.00%
I	สัตว์มีชีวิต ผลิตภัณฑ์จากสัตว์	0.00	0.00	100.00%
II	ผลิตภัณฑ์จากพืช	0.00	0.00	100.00%
III	ไขมันและน้ำมันที่ได้จากสัตว์หรือพืช และผลิตภัณฑ์ที่แยกได้จากไขมันและน้ำมันดังกล่าว	0.00	0.00	100.00%
IV	อาหารปรุงแต่ง เครื่องดื่ม สุรา และน้ำส้มสายชู ยาสูบ และผลิตภัณฑ์ที่ใช้แทนยาสูบ	0.00	0.00	100.00%
V	ผลิตภัณฑ์แร่	0.00	0.00	100.00%
VI	ผลิตภัณฑ์ทางเคมี	0.00	0.00	100.00%
VII	ผลิตภัณฑ์ของพลาสติกและยาง	0.00	0.00	100.00%
VIII	ผลิตภัณฑ์จากหนังและหนังเฟอร์	0.00	0.00	100.00%
IX	ไม้และของทำด้วยไม้	0.00	0.00	100.00%
X	เยื่อไม้และกระดาษ	0.00	0.00	100.00%
XI	สิ่งทอและของทำด้วยสิ่งทอ	0.00	0.00	100.00%
XII	ของสำเร็จรูป	0.00	0.00	100.00%
XIII	หิน ผลิตภัณฑ์เซรามิก เครื่องแก้ว	0.00	0.00	100.00%
XIV	ไข่มุก รัตนชาติ	0.00	0.00	100.00%
XV	โลหะสามัญและของทำด้วยโลหะสามัญ	0.00	0.00	100.00%
XVI	เครื่องจักร เครื่องกล อุปกรณ์ไฟฟ้า	0.00	0.00	100.00%
XVII	ยานบก ยานน้ำ อากาศยาน	0.00	0.00	100.00%
XVIII	อุปกรณ์ทางทัศนศาสตร์ การแพทย์ เครื่องดนตรี นาฬิกา	0.00	0.00	100.00%
XIX	อาวุธและกระสุน	0.00	0.00	100.00%
XX	ผลิตภัณฑ์เบ็ดเตล็ด	0.00	0.00	100.00%
XXI	ศิลปกรรม โบราณวัตถุ	0.00	0.00	100.00%

ที่มา: บริษัท โบลลิเกอร์ แอนด์ คอมพานี (ประเทศไทย) จำกัด รวบรวมข้อมูลจากสมาคมประชาชาติแห่งเอเชียตะวันออกเฉียงใต้ (Association of South East Asian Nations: ASEAN)

สิทธิประโยชน์ที่สิงคโปร์ผูกพันภายใต้ความตกลง ATIGA และความตกลงการค้าเสรีระหว่างอาเซียนกับประเทศคู่เจรจา



หมวด	คำอธิบาย	Avg. MFN (%)	อัตราภาษีเฉลี่ยที่จัดเก็บจริง (Average Effectively Applied Tariff: AHS) (%)						
			ภายใต้กรอบความตกลง						
			อาเซียน	อาเซียน-จีน	อาเซียน-ญี่ปุ่น	อาเซียน-เกาหลี	อาเซียน-อินเดีย	อาเซียน-ออสเตรเลีย-นิวซีแลนด์	อาเซียน-ฮ่องกง
	รวม	0.00	0.00	0.00	0.00	0.00	0.00	0.00	0.00
I	สัตว์มีชีวิต ผลิตภัณฑ์จากสัตว์	0.00	0.00	0.00	0.00	0.00	0.00	0.00	0.00
II	ผลิตภัณฑ์จากพืช	0.00	0.00	0.00	0.00	0.00	0.00	0.00	0.00
III	ไขมันและน้ำมันที่ได้จากสัตว์หรือพืช และผลิตภัณฑ์ที่แยกได้จากไขมันและน้ำมันดังกล่าว	0.00	0.00	0.00	0.00	0.00	0.00	0.00	0.00
IV	อาหารปรุงแต่ง เครื่องดื่ม สุรา และน้ำส้มสายชู ยาสูบ และผลิตภัณฑ์ที่ใช้แทนยาสูบ	0.00	0.00	0.00	0.00	0.00	0.00	0.00	0.00
V	ผลิตภัณฑ์แร่	0.00	0.00	0.00	0.00	0.00	0.00	0.00	0.00
VI	ผลิตภัณฑ์ทางเคมี	0.00	0.00	0.00	0.00	0.00	0.00	0.00	0.00
VII	ผลิตภัณฑ์ของพลาสติกและยาง	0.00	0.00	0.00	0.00	0.00	0.00	0.00	0.00
VIII	ผลิตภัณฑ์จากหนังและหนังเฟอร์	0.00	0.00	0.00	0.00	0.00	0.00	0.00	0.00
IX	ไม้และของทำด้วยไม้	0.00	0.00	0.00	0.00	0.00	0.00	0.00	0.00
X	เยื่อไม้และกระดาษ	0.00	0.00	0.00	0.00	0.00	0.00	0.00	0.00
XI	สิ่งทอและของทำด้วยสิ่งทอ	0.00	0.00	0.00	0.00	0.00	0.00	0.00	0.00
XII	ของสำเร็จรูป	0.00	0.00	0.00	0.00	0.00	0.00	0.00	0.00
XIII	หิน ผลิตภัณฑ์เซรามิก เครื่องแก้ว	0.00	0.00	0.00	0.00	0.00	0.00	0.00	0.00
XIV	ไข่มุก รัตนชาติ	0.00	0.00	0.00	0.00	0.00	0.00	0.00	0.00
XV	โลหะสามัญและของทำด้วยโลหะสามัญ	0.00	0.00	0.00	0.00	0.00	0.00	0.00	0.00
XVI	เครื่องจักร เครื่องกล อุปกรณ์ไฟฟ้า	0.00	0.00	0.00	0.00	0.00	0.00	0.00	0.00
XVII	ยานบก ยานน้ำ อากาศยาน	0.00	0.00	0.00	0.00	0.00	0.00	0.00	0.00
XVIII	อุปกรณ์ทางทัศนศาสตร์ การแพทย์ เครื่องดนตรี นาฬิกา	0.00	0.00	0.00	0.00	0.00	0.00	0.00	0.00
XIX	อาวุธและกระสุน	0.00	0.00	0.00	0.00	0.00	0.00	0.00	0.00
XX	ผลิตภัณฑ์เบ็ดเตล็ด	0.00	0.00	0.00	0.00	0.00	0.00	0.00	0.00
XXI	ศิลปกรรม โบราณวัตถุ	0.00	0.00	0.00	0.00	0.00	0.00	0.00	0.00

หมายเหตุ: สิงคโปร์ยกเลิกภาษีสำหรับการนำเข้าสินค้าทุกรายการจากประเทศคู่เจรจาทันทีที่ความตกลงมีผลบังคับใช้

สิทธิประโยชน์ที่สิงคโปร์ผูกพันภายใต้ความตกลง ATIGA และความตกลงการค้าเสรีทวีภาคีของสิงคโปร์



หมวด	คำอธิบาย	Avg. MFN (%)	อัตราภาษีเฉลี่ยที่จัดเก็บจริง (Average Effectively Applied Tariff: AHS) (%) ภายใต้กรอบความตกลง									
			อาเซียน	สิงคโปร์-ออสเตรเลีย	สิงคโปร์-จีน	สิงคโปร์-อินเดีย	สิงคโปร์-ญี่ปุ่น	สิงคโปร์-เกาหลี	สิงคโปร์-นิวซีแลนด์	สิงคโปร์-EU	สิงคโปร์-CPTPP	
	รวม	0.00	0.00	0.00	0.00	0.00	0.00	0.00	0.00	0.00	0.00	0.00
I	สัตว์มีชีวิต ผลิตภัณฑ์จากสัตว์	0.00	0.00	0.00	0.00	0.00	0.00	0.00	0.00	0.00	0.00	0.00
II	ผลิตภัณฑ์จากพืช	0.00	0.00	0.00	0.00	0.00	0.00	0.00	0.00	0.00	0.00	0.00
III	ไขมันและน้ำมันที่ได้จากสัตว์หรือพืช และผลิตภัณฑ์	0.00	0.00	0.00	0.00	0.00	0.00	0.00	0.00	0.00	0.00	0.00
IV	อาหารปรุงแต่ง เครื่องดื่ม สุรา และน้ำส้มสายชู ยาสูบ	0.00	0.00	0.00	0.00	0.00	0.00	0.00	0.00	0.00	0.00	0.00
V	ผลิตภัณฑ์แร่	0.00	0.00	0.00	0.00	0.00	0.00	0.00	0.00	0.00	0.00	0.00
VI	ผลิตภัณฑ์ทางเคมี	0.00	0.00	0.00	0.00	0.00	0.00	0.00	0.00	0.00	0.00	0.00
VII	ผลิตภัณฑ์ของพลาสติกและยาง	0.00	0.00	0.00	0.00	0.00	0.00	0.00	0.00	0.00	0.00	0.00
VIII	ผลิตภัณฑ์จากหนังและหนังเฟอร์	0.00	0.00	0.00	0.00	0.00	0.00	0.00	0.00	0.00	0.00	0.00
IX	ไม้และของทำด้วยไม้	0.00	0.00	0.00	0.00	0.00	0.00	0.00	0.00	0.00	0.00	0.00
X	เยื่อไม้และกระดาษ	0.00	0.00	0.00	0.00	0.00	0.00	0.00	0.00	0.00	0.00	0.00
XI	สิ่งทอและของทำด้วยสิ่งทอ	0.00	0.00	0.00	0.00	0.00	0.00	0.00	0.00	0.00	0.00	0.00
XII	ของสำเร็จรูป	0.00	0.00	0.00	0.00	0.00	0.00	0.00	0.00	0.00	0.00	0.00
XIII	หิน ผลิตภัณฑ์เซรามิก เครื่องแก้ว	0.00	0.00	0.00	0.00	0.00	0.00	0.00	0.00	0.00	0.00	0.00
XIV	ไข่มุก รัตนชาติ	0.00	0.00	0.00	0.00	0.00	0.00	0.00	0.00	0.00	0.00	0.00
XV	โลหะสามัญและของทำด้วยโลหะสามัญ	0.00	0.00	0.00	0.00	0.00	0.00	0.00	0.00	0.00	0.00	0.00
XVI	เครื่องจักร เครื่องกล อุปกรณ์ไฟฟ้า	0.00	0.00	0.00	0.00	0.00	0.00	0.00	0.00	0.00	0.00	0.00
XVII	ยานบก ยานน้ำ อากาศยาน	0.00	0.00	0.00	0.00	0.00	0.00	0.00	0.00	0.00	0.00	0.00
XVIII	อุปกรณ์ทางทัศนศาสตร์ การแพทย์ เครื่องดนตรี นาฬิกา	0.00	0.00	0.00	0.00	0.00	0.00	0.00	0.00	0.00	0.00	0.00
XIX	อาวุธและกระสุน	0.00	0.00	0.00	0.00	0.00	0.00	0.00	0.00	0.00	0.00	0.00
XX	ผลิตภัณฑ์เบ็ดเตล็ด	0.00	0.00	0.00	0.00	0.00	0.00	0.00	0.00	0.00	0.00	0.00
XXI	ศิลปกรรม โบราณวัตถุ	0.00	0.00	0.00	0.00	0.00	0.00	0.00	0.00	0.00	0.00	0.00

การเจรจาขยายสิทธิประโยชน์ และการเจรจาพันธกรณีว่าด้วยการประติบัติเยี่ยงชาติที่ได้รับความอนุเคราะห์ยิ่ง (MFN) ภายใต้ความตกลง ATIGA ไม่ก่อให้เกิดประโยชน์จากการขยายสิทธิประโยชน์ของสิงคโปร์แก่ไทย เนื่องจากสิงคโปร์ได้ขยายสิทธิประโยชน์สูงสุดแก่สมาชิกอาเซียนภายใต้ความตกลง ATIGA โดยสิทธิประโยชน์ดังกล่าวดีกว่าหรือเท่ากับที่ให้แก่ประเทศภายนอก

ระดับการเปิดตลาดการค้าสินค้าที่เวียดนามผูกพันภายใต้ความตกลง ATIGA



หมวด	คำอธิบาย	อัตราตามราคาเฉลี่ย (Average of AV Duties: %)		สัดส่วนของจำนวนรายการสินค้า ณ อัตราภาษีที่จัดเก็บจริงในระดับต่าง ๆ (Effectively Applied (AHS) AV Tariff Lines Share: %)					
		MFN	AHS	Duty-free	> 0 – 5 %	> 5 – 10 %	> 10 – 20 %	> 20 – 30 %	> 30%
	รวม	9.51	0.31	98.27%	0.65%	0.11%	0.59%	0.26%	0.11%
I	สัตว์มีชีวิต ผลิตภัณฑ์จากสัตว์	12.87	0.12	97.30%	2.70%	0.00%	0.00%	0.00%	0.00%
II	ผลิตภัณฑ์จากพืช	15.35	0.13	97.73%	1.95%	0.32%	0.00%	0.00%	0.00%
III	ไขมันและน้ำมันที่ได้จากสัตว์หรือพืช และผลิตภัณฑ์ที่แยกได้จากไขมันและน้ำมันดังกล่าว	10.66	0.00	100.00%	0.00%	0.00%	0.00%	0.00%	0.00%
IV	อาหารปรุงแต่ง เครื่องดื่ม สุรา และน้ำส้มสายชู ยาสูบ และผลิตภัณฑ์ที่ใช้แทนยาสูบ	27.77	3.25	88.32%	7.01%	0.00%	0.00%	1.87%	2.80%
V	ผลิตภัณฑ์แร่	4.07	0.39	97.30%	0.68%	0.00%	2.03%	0.00%	0.00%
VI	ผลิตภัณฑ์ทางเคมี	2.48	0.25	98.62%	0.00%	0.12%	1.27%	0.00%	0.00%
VII	ผลิตภัณฑ์ของพลาสติกและยาง	7.92	0.51	97.61%	0.00%	0.00%	1.91%	0.48%	0.00%
VIII	ผลิตภัณฑ์จากหนังและหนังเฟอร์	9.93	0.00	100.00%	0.00%	0.00%	0.00%	0.00%	0.00%
IX	ไม้และของทำด้วยไม้	6.81	0.00	100.00%	0.00%	0.00%	0.00%	0.00%	0.00%
X	เยื่อไม้และกระดาษ	11.12	0.00	100.00%	0.00%	0.00%	0.00%	0.00%	0.00%
XI	สิ่งทอและของทำด้วยสิ่งทอ	11.98	0.00	100.00%	0.00%	0.00%	0.00%	0.00%	0.00%
XII	ของสำเร็จรูป	25.00	0.00	100.00%	0.00%	0.00%	0.00%	0.00%	0.00%
XIII	หิน ผลิตภัณฑ์เซรามิก เครื่องแก้ว	18.16	0.00	100.00%	0.00%	0.00%	0.00%	0.00%	0.00%
XIV	ไข่มุก รัตนชาติ	8.68	0.00	100.00%	0.00%	0.00%	0.00%	0.00%	0.00%
XV	โลหะสามัญและของทำด้วยโลหะสามัญ	7.30	0.00	100.00%	0.00%	0.00%	0.00%	0.00%	0.00%
XVI	เครื่องจักร เครื่องกล อุปกรณ์ไฟฟ้า	4.66	0.00	100.00%	0.00%	0.00%	0.00%	0.00%	0.00%
XVII	ยานบก ยานน้ำ อากาศยาน	18.41	3.15	82.52%	1.40%	2.80%	6.99%	6.29%	0.00%
XVIII	อุปกรณ์ทางทัศนศาสตร์ การแพทย์ เครื่องดนตรี นาฬิกา	6.04	0.00	100.00%	0.00%	0.00%	0.00%	0.00%	0.00%
XIX	อาวุธและกระสุน	3.61	3.61	72.22%	5.56%	0.00%	22.22%	0.00%	0.00%
XX	ผลิตภัณฑ์เบ็ดเตล็ด	17.90	0.00	100.00%	0.00%	0.00%	0.00%	0.00%	0.00%
XXI	ศิลปกรรม โบราณวัตถุ	4.29	0.00	100.00%	0.00%	0.00%	0.00%	0.00%	0.00%

สินค้าที่ยังมีการจัดเก็บภาษีภายใต้ความตกลง ATIGA

ที่มา: บริษัท โบลลิเกอร์ แอนด์ คอมพานี (ประเทศไทย) จำกัด รวบรวมข้อมูลจากสมาคมประชาชาติแห่งเอเชียตะวันออกเฉียงใต้ (Association of South East Asian Nations: ASEAN)

สิทธิประโยชน์ที่เวียดนามผูกพันภายใต้ความตกลง ATIGA และความตกลงการค้าเสรีระหว่างอาเซียนกับประเทศคู่เจรจา



หมวด	คำอธิบาย	Avg. MFN (%)	อัตราภาษีเฉลี่ยที่จัดเก็บจริง (Average Effectively Applied Tariff: AHS) (%)						
			ภายใต้กรอบความตกลง						
			อาเซียน (ปี 2561)*	อาเซียน-จีน (ปี 2561)*	อาเซียน-ญี่ปุ่น (ปี 2569)*	อาเซียน-เกาหลี (ปี 2567)*	อาเซียน-อินเดีย (ปี 2568)*	อาเซียน-ออสเตรเลีย-นิวซีแลนด์ (ปี 2565)*	อาเซียน-ฮ่องกง (ปี 2575)*
	รวม	9.51	0.31	1.57	1.12	1.26	2.87	0.66	3.09
I	สัตว์มีชีวิต ผลิตภัณฑ์จากสัตว์	12.87	0.12	0.40	0.77	0.24	4.33	1.60	1.53
II	ผลิตภัณฑ์จากพืช	15.35	0.13	0.18	0.05	0.05	0.47	0.15	2.80
III	ไขมันและน้ำมันที่ได้จากสัตว์หรือพืช และผลิตภัณฑ์ที่แยกได้จากไขมันและน้ำมันดังกล่าว	10.66	0.00	0.00	0.00	0.00	0.10	0.00	1.35
IV	อาหารปรุงแต่ง เครื่องดื่ม สุรา และน้ำส้มสายชู ยาสูบ และผลิตภัณฑ์ที่ใช้แทนยาสูบ	27.77	3.25	4.81	7.35	7.38	8.39	4.67	15.62
V	ผลิตภัณฑ์แร่	4.07	0.39	2.69	1.28	0.81	1.58	0.73	1.78
VI	ผลิตภัณฑ์ทางเคมี	2.48	0.25	0.45	0.33	0.43	0.75	0.26	0.64
VII	ผลิตภัณฑ์ของพลาสติกและยาง	7.92	0.51	1.93	1.49	1.46	4.63	0.80	3.86
VIII	ผลิตภัณฑ์จากหนังและหนังเฟอร์	9.93	0.00	0.00	0.00	0.00	2.62	0.00	4.42
IX	ไม้และของทำด้วยไม้	6.81	0.00	0.00	0.00	0.00	0.00	0.00	1.49
X	เยื่อไม้และกระดาษ	11.12	0.00	0.52	0.17	1.60	3.36	0.27	9.92
XI	สิ่งทอและของทำด้วยสิ่งทอ	11.98	0.00	2.21	0.45	0.32	1.25	0.25	1.50
XII	ของสำเร็จรูป	25.00	0.00	0.43	0.00	0.11	1.06	0.00	19.80
XIII	หิน ผลิตภัณฑ์เซรามิก เครื่องแก้ว	18.16	0.00	6.79	2.13	3.55	7.22	0.00	6.84
XIV	ไข่มุก รัตนชาติ	8.68	0.00	0.00	0.00	0.00	5.38	0.00	0.00
XV	โลหะสามัญและของทำด้วยโลหะสามัญ	7.30	0.00	1.21	1.52	1.52	3.00	0.62	1.56
XVI	เครื่องจักร เครื่องกล อุปกรณ์ไฟฟ้า	4.66	0.00	1.20	0.82	1.69	3.12	0.05	2.33
XVII	ยานบก ยานน้ำ อากาศยาน	18.41	3.15	9.18	7.16	7.12	17.18	5.03	14.70
XVIII	อุปกรณ์ทางทัศนศาสตร์ การแพทย์ เครื่องดนตรี นาฬิกา	6.04	0.00	0.00	0.00	0.00	0.00	0.00	0.00
XIX	อาวุธและกระสุน	3.61	3.61	3.61	3.61	3.61	4.50	4.50	3.61
XX	ผลิตภัณฑ์เบ็ดเตล็ด	17.90	0.00	1.72	0.88	0.40	3.15	0.00	2.75
XXI	ศิลปกรรม โบราณวัตถุ	4.29	0.00	0.00	0.00	0.00	0.00	0.00	0.00

สีนํ้าเงินแสดงถึงการจัดเก็บภาษีภายใต้ความตกลง ATIGA

หมายเหตุ: * ตัวเลขในวงเล็บคือปีที่สิ้นสุดระยะเวลาการลดภาษี

สิทธิประโยชน์ที่เวียดนามผูกพันภายใต้ความตกลง ATIGA และความตกลงการค้าเสรีทวิภาคีของ

เวียดนาม



หมวด	คำอธิบาย	Avg. MFN (%)	อัตราภาษีเฉลี่ยที่จัดเก็บจริง (Average Effectively Applied Tariff: AHS) (%)				
			ภายใต้กรอบความตกลง				
			อาเซียน (ปี 2555)*	เวียดนาม-ญี่ปุ่น (ปี 2569)*	เวียดนาม-เกาหลี (ปี 2572)*	เวียดนาม-EU (ปี 2577)*	เวียดนาม-CPTPP (ปี 2582)*
	รวม	9.51	0.31	1.17	1.01	0.00	0.19
I	สัตว์มีชีวิต ผลิตภัณฑ์จากสัตว์	12.87	0.12	0.59	0.24	0.00	0.32
II	ผลิตภัณฑ์จากพืช	15.35	0.13	0.05	0.05	0.00	0.00
III	ไขมันและน้ำมันที่ได้จากสัตว์หรือพืช และผลิตภัณฑ์ที่แยกได้จากไขมันและน้ำมันดังกล่าว	10.66	0.00	0.00	0.00	0.00	0.00
IV	อาหารปรุงแต่ง เครื่องดื่ม สุรา และน้ำส้มสายชู ยาสูบ และผลิตภัณฑ์ที่ใช้แทนยาสูบ	27.77	3.25	7.29	6.22	0.00	0.99
V	ผลิตภัณฑ์แร่	4.07	0.39	1.60	0.69	0.00	0.20
VI	ผลิตภัณฑ์ทางเคมี	2.48	0.25	0.33	0.26	0.00	0.00
VII	ผลิตภัณฑ์ของพลาสติกและยาง	7.92	0.51	1.24	0.70	0.00	0.00
VIII	ผลิตภัณฑ์จากหนังและหนังเฟอร์	9.93	0.00	0.00	0.00	0.00	0.00
IX	ไม้และของทำด้วยไม้	6.81	0.00	0.00	0.00	0.00	0.00
X	เยื่อไม้และกระดาษ	11.12	0.00	0.17	0.72	0.00	0.00
XI	สิ่งทอและของทำด้วยสิ่งทอ	11.98	0.00	0.41	0.18	0.00	0.00
XII	ของสำเร็จรูป	25.00	0.00	0.00	0.00	0.00	0.00
XIII	หิน ผลิตภัณฑ์เซรามิก เครื่องแก้ว	18.16	0.00	2.31	2.48	0.00	0.00
XIV	ไข่มุก รัตนชาติ	8.68	0.00	0.00	0.00	0.00	0.00
XV	โลหะสามัญและของทำด้วยโลหะสามัญ	7.30	0.00	0.52	0.63	0.00	0.00
XVI	เครื่องจักร เครื่องกล อุปกรณ์ไฟฟ้า	4.66	0.00	0.73	0.83	0.00	0.00
XVII	ยานบก ยานน้ำ อากาศยาน	18.41	3.15	13.95	13.13	0.00	4.70
XVIII	อุปกรณ์ทางทัศนศาสตร์ การแพทย์ เครื่องดนตรี นาฬิกา	6.04	0.00	0.00	0.00	0.00	0.00
XIX	อาวุธและกระสุน	3.61	3.61	4.67	0.00	0.00	0.00
XX	ผลิตภัณฑ์เบ็ดเตล็ด	17.90	0.00	0.69	0.26	0.00	0.00
XXI	ศิลปกรรม โบราณวัตถุ	4.29	0.00	0.00	0.00	0.00	0.00

สินค้าที่ยังมีการจัดเก็บภาษีภายใต้ความตกลง ATIGA

หมายเหตุ: * ตัวเลขในวงเล็บคือปีที่สิ้นสุดระยะเวลาการลดภาษี

เมื่อพิจารณารายการสินค้าที่พิกัดศุลกากรในระดับ 6 หลัก พบว่า สินค้าที่เวียดนามยังมีการจัดเก็บภาษีภายใต้ความตกลง ATIGA มีจำนวนทั้งสิ้น 93 รายการ



สินค้าที่เวียดนามยังมีการจัดเก็บภาษีภายใต้ความตกลง ATIGA (ASEAN)



93 รายการ ได้แก่ สัตว์ปีกเลี้ยงมีชีวิต เนื้อและส่วนอื่นที่บริโภคได้ของสัตว์ปีกเลี้ยง ไช้สัตว์ปีก ผลไม้จำพวกส้ม ข้าว เมล็ดฝิ่นและฝิ่น ของปรุงแต่งจากเนื้อสัตว์ น้ำตาล ยาสูบ น้ำมันปิโตรเลียม ของเสียทางเกษตรกรรม ดอกไม้เพลิง ผลิตภัณฑ์ที่เหลือจากอุตสาหกรรมเคมีหรือจากอุตสาหกรรมที่เกี่ยวข้องกัน ยางนอกชนิดอัดลม ยานยนต์ อาวุธและกระสุน

สินค้าที่เวียดนามได้ขยายสิทธิประโยชน์เพิ่มเติมภายใต้ความตกลงการค้าเสรีระหว่างอาเซียนกับประเทศคู่เจรจา (ASEAN Plus)

ขยายสิทธิประโยชน์เพิ่มเติม 56 รายการ ที่ยังมีการจัดเก็บภาษีภายใต้ความตกลง ATIGA

- ยกเลิกภาษีสำหรับการนำเข้าสัตว์ปีกเลี้ยงมีชีวิต เนื้อและส่วนอื่นที่บริโภคได้ของสัตว์ปีกเลี้ยง ไช้สัตว์ปีก ผลไม้จำพวกส้ม ข้าว และของปรุงแต่งจากเนื้อสัตว์ จากสมาชิกอาเซียน และญี่ปุ่น
 - ยกเลิกภาษีสำหรับการนำเข้าน้ำตาล ใบบายาสูป และน้ำมันปิโตรเลียม จากสมาชิกอาเซียน ออสเตรเลีย และนิวซีแลนด์
 - ยกเลิกภาษีสำหรับการนำเข้ายานยนต์ส่วนใหญ่ จากสมาชิกอาเซียน และเกาหลี
- ↙ ประโยชน์จากการผูกพันพันธกรณีว่าด้วยการประติบัติเยี่ยงชาติที่ได้รับความอนุเคราะห์ยิ่ง (MFN)

สินค้าที่เวียดนามได้ขยายสิทธิประโยชน์เพิ่มเติมภายใต้ความตกลงการค้าเสรีทวิภาคี และความตกลงการค้าเสรีอื่นๆ ที่เวียดนามเป็นภาคี

ขยายสิทธิประโยชน์เพิ่มเติม 37 รายการ ที่ยังมีการจัดเก็บภาษีภายใต้ความตกลง ATIGA และความตกลง ASEAN Plus

- ยกเลิกภาษีสำหรับการนำเข้าดอกไม้เพลิง ผลิตภัณฑ์ที่เหลือจากอุตสาหกรรมเคมีหรือจากอุตสาหกรรมที่เกี่ยวข้องกัน ยางนอกชนิดอัดลม อาวุธและกระสุน จากเกาหลี
- ยกเลิกภาษีสำหรับการนำเข้าเมล็ดฝิ่นและฝิ่น ยาสูบ น้ำมันปิโตรเลียม ของเสียทางเกษตรกรรม ผลิตภัณฑ์ที่เหลือจากอุตสาหกรรมเคมีหรือจากอุตสาหกรรมที่เกี่ยวข้องกัน และยางยนต์บางชนิดตามประเภท 8704 จากสหภาพยุโรป และสมาชิก CPTPP

การเจรจาขยายสิทธิประโยชน์ และการเจรจาพันธกรณีว่าด้วยการประติบัติเยี่ยงชาติที่ได้รับความอนุเคราะห์ยิ่ง (MFN) ภายใต้ความตกลง ATIGA น่าจะก่อให้เกิดประโยชน์จากการขยายสิทธิประโยชน์ของเวียดนามแก่ไทย เนื่องจากเวียดนามได้ขยายสิทธิประโยชน์เพิ่มเติมแก่ประเทศคู่เจรจาของอาเซียนภายใต้ความตกลง ASEAN Plus และความตกลงการค้าเสรีทวิภาคีของเวียดนาม รวมทั้งขยายสิทธิประโยชน์เพิ่มเติมแก่ประเทศภายนอกภายใต้ความตกลงการค้าเสรีอื่นๆ ที่เวียดนามเป็นภาคี โดยสิทธิประโยชน์ดังกล่าวดีกว่าที่ให้แก่สมาชิกอาเซียน

ความสามารถในการแข่งขันของไทยในการส่งออกสินค้าที่เวียดนามยังคงมีการจัดเก็บภาษีภายใต้ความตกลง ATIGA



สินค้าที่ไทยมีความได้เปรียบโดยเปรียบเทียบ (RCA > 1)
และมีชำนาญในการส่งออกไปยังเวียดนาม (ES > 1)

1



22 รายการ เช่น เนื้อไก่แช่แข็ง (ชิ้นเนื้อ) ข้าวกล้อง เนื้อไก่ปรุงแต่ง น้ำตาล ใบยาสูบ ผลิตภัณฑ์ที่เหลือจากอุตสาหกรรมเคมีหรือจากอุตสาหกรรมที่เกี่ยวข้องกัน ยางที่หล่อดอกใหม่ ชนิดที่ใช้กับรถจักรยานยนต์ หรือรถจักรยาน รถยนต์ และยานยนต์ที่ออกแบบสำหรับขนส่งบุคคลเป็นหลัก ยานยนต์สำหรับขนส่งของ

สินค้าที่ไทยมีความได้เปรียบโดยเปรียบเทียบ (RCA > 1)
แต่ไม่มีชำนาญในการส่งออกไปยังเวียดนาม (ES < 1)

2



2 รายการ เช่น เกรปฟรุ้ต รวมถึงส้มโอ และของเสียที่เป็นของเหลวกัดล้างโลหะ น้ำมันไฮดรอลิก น้ำมันเบรค และของเหลวกันการเยือกแข็ง

สินค้าไทยที่มีศักยภาพ

สินค้าที่ไทยไม่มีความได้เปรียบโดยเปรียบเทียบ (RCA < 1)
แต่มีชำนาญในการส่งออกไปยังเวียดนาม (ES > 1)

3



31 รายการ เช่น ไก่มีชีวิต เนื้อไก่สดหรือแช่เย็น (ชิ้นเนื้อ) ไซส์ตว์ปีก ไม้กระบอกดับสัตว์ เนื้อสุกรปรุงแต่ง น้ำมันปิโตรเลียม ของเสียทางเภสัชกรรม ดอกไม้เพลิง ยางที่หล่อดอกใหม่ ชนิดที่ใช้กับรถยนต์นั่ง รถบัส หรือรถบรรทุก ยางที่ใช้แล้ว รถยนต์และยานยนต์ที่ออกแบบสำหรับขนส่งบุคคลเป็นหลัก ยานยนต์สำหรับขนส่งของส่วนใหญ่ อาวุธและกระสุน

สินค้าไทยที่เวียดนามต้องการ

สินค้าที่ไทยไม่มีความได้เปรียบโดยเปรียบเทียบ (RCA < 1)
และไม่มีชำนาญในการส่งออกไปยังเวียดนาม (ES < 1)

4



23 รายการ เช่น สัตว์ปีกเลี้ยงมีชีวิต เนื้อไก่แช่แข็ง (ทั้งตัว) มะนาว ข้าวเปลือก เมล็ดฝิ่น เนื้อโคกระบือปรุงแต่ง ยาสูบและผลิตภัณฑ์ที่ใช้แทนยาสูบ ยานยนต์สำหรับขนส่งบุคคลตั้งแต่สิบคนขึ้นไป

Agenda

1. แนะนำโครงการ

2. ผลการศึกษา

- พันธกรณีด้านการค้าสินค้าภายใต้ความตกลงการค้าเสรีที่ไทยเป็นภาคี
- การใช้สิทธิประโยชน์ด้านการค้าสินค้าจากความตกลงการค้าเสรีที่ไทยเป็นภาคี
- ประโยชน์และผลกระทบที่ไทยจะได้รับจากการทบทวนความตกลงการค้าสินค้าของอาเซียน และความตกลงการค้าเสรีอื่นๆ ที่ไทยเป็นภาคี
- **ผลการประชุมกลุ่มย่อย และการออกสำรวจภาคสนาม**
- ข้อเสนอแนะในการเจรจาทบทวนความตกลง และการเจรจาจัดทำความตกลงการค้าเสรีของไทยในอนาคต

แผนการประชุมกลุ่มย่อย การออกสำรวจภาคสนาม และการสัมมนาเสนอผลการศึกษา (1/2)

ภายใต้โครงการนี้ มีการจัดประชุมกลุ่มย่อย โดยมีผู้เข้าร่วมรวมแล้วมากกว่า 300 คน เพื่อแลกเปลี่ยนข้อมูล รับฟัง และระดมความเห็นจากผู้เกี่ยวข้องหรือผู้มีส่วนได้ส่วนเสีย พร้อมทั้งดำเนินการออกสำรวจภาคสนาม โดยเฉพาะภาคส่วนที่ได้รับผลกระทบจากการเปิดเสรีการค้าสินค้าต่างๆ โดยมีเนื้อหาเกี่ยวกับการใช้ประโยชน์ ปัญหาและอุปสรรคที่เกี่ยวกับพันธกรณีด้านการค้าสินค้าของไทย ภายใต้ความตกลง FTA ปัจจุบัน รวมทั้งมีการจัดสัมมนาเสนอผลการศึกษาต่อผู้เกี่ยวข้องทั้งหน่วยงานภาครัฐและเอกชนในทุกมิติ โดยมีรายละเอียดดังนี้

การประชุมกลุ่มย่อย

ครั้งที่	วันที่	เวลา	กลุ่มเป้าหมาย
การประชุมระดมความเห็นจากผู้เกี่ยวข้องหรือผู้มีส่วนได้ส่วนเสีย			
1	27 มี.ค. 2562	09.30 – 12.00 น.	กลุ่มผู้มีส่วนได้ส่วนเสีย ณ ที่ประชุมคณะกรรมการเขตการค้าเสรี ครั้งที่ 1/2562
2	31 ก.ค. 2562	09.30 – 12.00 น.	กลุ่มผู้มีส่วนได้ส่วนเสีย ณ ที่ประชุมคณะกรรมการเขตการค้าเสรี ครั้งที่ 3/2562
การประชุมระดมความเห็นจากผู้ประกอบการ จำแนกรายอุตสาหกรรม			
3	24 ก.ค. 2562	09.00 – 13.00 น.	กลุ่มผู้ประกอบการในอุตสาหกรรมการเกษตร น้ำตาล อาหาร และผลิตภัณฑ์เสริมอาหาร
4		13.00 – 16.00 น.	กลุ่มผู้ประกอบการในอุตสาหกรรมเคมีภัณฑ์ ปิโตรเคมี และพลาสติก
5	25 ก.ค. 2562	09.00 – 13.00 น.	กลุ่มผู้ประกอบการในอุตสาหกรรมเครื่องจักร เครื่องใช้ไฟฟ้าและอิเล็กทรอนิกส์ และเครื่องปรับอากาศ
6		13.00 – 16.00 น.	กลุ่มผู้ประกอบการในอุตสาหกรรมยานยนต์ ชิ้นส่วนและอะไหล่ยานยนต์ และยางล้อ
7	26 ก.ค. 2562	09.00 – 13.00 น.	กลุ่มผู้ประกอบการในอุตสาหกรรมไม้และกระดาษ การก่อสร้าง ซีเมนต์ เซรามิก แก้ว กระจก และเฟอร์นิเจอร์
8		13.00 – 16.00 น.	กลุ่มผู้ประกอบการในอุตสาหกรรมแร่ อลูมิเนียม โลหะ เหล็กและผลิตภัณฑ์
9	6 ส.ค. 2562	09.00 – 13.00 น.	กลุ่มผู้ประกอบการในอุตสาหกรรมเครื่องหนังและรองเท้า สิ่งทอและเครื่องนุ่งห่ม อัญมณีและเครื่องประดับ
10		13.00 – 16.00 น.	กลุ่มผู้ประกอบการในอุตสาหกรรมยา สมุนไพร เครื่องสำอาง และเครื่องมือแพทย์

แผนการประชุมกลุ่มย่อย การออกสำรวจภาคสนาม และการสัมมนาเสนอผลการศึกษา (2/2)

ภายใต้โครงการนี้ มีการจัดประชุมกลุ่มย่อย โดยมีผู้เข้าร่วมรวมแล้วมากกว่า 300 คน เพื่อแลกเปลี่ยนข้อมูล รับฟัง และระดมความเห็นจากผู้เกี่ยวข้องหรือผู้มีส่วนได้ส่วนเสีย พร้อมทั้งดำเนินการออกสำรวจภาคสนาม โดยเฉพาะภาคส่วนที่ได้รับผลกระทบจากการเปิดเสรีการค้าสินค้าต่างๆ โดยมีเนื้อหาเกี่ยวกับการใช้ประโยชน์ ปัญหาและอุปสรรคที่เกี่ยวกับพันธกรณีด้านการค้าสินค้าของไทย ภายใต้ความตกลง FTA ปัจจุบัน รวมทั้งมีการจัดสัมมนาเสนอผลการศึกษาต่อผู้เกี่ยวข้องทั้งหน่วยงานภาครัฐและเอกชนในทุกมิติ โดยมีรายละเอียดดังนี้

การออกสำรวจภาคสนาม

ครั้งที่	วันที่	เวลา	กลุ่มเป้าหมาย
1	8 ส.ค. 2562	14.00 – 16.00 น.	กลุ่มผู้ประกอบการในอุตสาหกรรมอาหารทะเลแปรรูป และสมาชิกของสมาคมอุตสาหกรรมทูน่าไทย
2	31 ก.ค. 2562	09.30 – 12.00 น.	กลุ่มผู้ประกอบการในอุตสาหกรรมเครื่องใช้ไฟฟ้าและอิเล็กทรอนิกส์ และสมาชิกของสมาคมอุตสาหกรรมไฟฟ้าอิเล็กทรอนิกส์ และโทรคมนาคมไทย

การสัมมนาเสนอผลการศึกษา

ครั้งที่	วันที่	เวลา	หัวข้อ
1	24 ก.ย. 2562	08.30 – 12.00 น.	ประโยชน์และผลกระทบที่ไทยจะได้รับจากการทบทวนความตกลงการค้าสินค้าของอาเซียน และความตกลงการค้าเสรีอื่นๆ ที่ไทยเป็นภาคี
2	พ.ย. 2562	TBA	ผลกระทบจากพันธกรณีการเปิดตลาดการค้าสินค้าภายใต้ความตกลงการค้าเสรีของไทย และแนวทางการเจรจาทบทวนความตกลงในอนาคต

แบบสอบถาม เรื่อง “การใช้ประโยชน์ ปัญหาและอุปสรรคที่เกี่ยวกับพันธกรณีด้านการค้าสินค้าของไทย ภายใต้ความตกลง FTA ปัจจุบัน”

แบบสอบถาม การใช้ประโยชน์ ปัญหาและอุปสรรคที่เกี่ยวกับ FTA
ภายใต้ โครงการศึกษาผลกระทบจากพันธกรณีการเปิดตลาดการค้าสินค้าภายใต้ความตกลงการค้าของไทย และแนวทางการระงับความตกลงในอนาคต
กรมเจรจาการค้าระหว่างประเทศ ร่วมกับ บริษัท โบอิ้งเกอร์ แอนด์ คอนสัลท์ (ประเทศไทย) จำกัด

ชื่อบริษัท :
 ชื่อผู้ตอบแบบสอบถาม : ตำแหน่ง :
 หมายเลขโทรศัพท์ : E-mail :

1. ท่านมีความรู้และทราบข้อมูลเกี่ยวกับ FTA มากน้อยเพียงใด	<input type="checkbox"/> (1) ไม่มีความรู้ในเรื่องดังกล่าว <input type="checkbox"/> (2) มีความรู้ในเรื่องดังกล่าวเพียงเล็กน้อย <input type="checkbox"/> (3) มีความรู้ในเรื่องดังกล่าวในระดับปานกลาง <input type="checkbox"/> (4) มีความรู้ในเรื่องดังกล่าวเป็นอย่างดี
2. สื่อประชาสัมพันธ์ที่พบมากที่สุดที่ท่านคิดว่ามีประโยชน์และง่ายต่อการเข้าถึงถึงข้อมูลหรือข้อมูลเกี่ยวกับ FTA (สามารถตอบได้มากกว่า 1 ข้อ)	<input type="checkbox"/> (1) เอกสารเผยแพร่ของหน่วยงานภาครัฐ (วารสาร บทความ แผ่นพับ ฯลฯ) <input type="checkbox"/> (2) เว็บไซต์ของหน่วยงานภาครัฐ หรือมหาวิทยาลัยที่เกี่ยวข้อง <input type="checkbox"/> (3) โทรทัศน์ <input type="checkbox"/> (4) วิทยุ <input type="checkbox"/> (5) หนังสือพิมพ์ <input type="checkbox"/> (6) อินเทอร์เน็ต <input type="checkbox"/> (7) สื่อ Social Media <input type="checkbox"/> (8) E-mail <input type="checkbox"/> (9) อื่นๆ โปรดระบุ.....
3. ปัจจุบันบริษัทของท่านมีการใช้ประโยชน์จากสิทธิพิเศษทางการค้าบ้าง (สามารถตอบได้มากกว่า 1 ข้อ)	<input type="checkbox"/> (1) ไม่มีการใช้สิทธิ <input type="checkbox"/> (2) ใช้สิทธิ FTA (โปรดระบุ FTA ที่ท่านใช้สิทธิในข้อ 4.) <input type="checkbox"/> (3) ใช้สิทธิ GSP (โปรดระบุประเภท.....) <input type="checkbox"/> (4) ใช้สิทธิอื่นๆ โปรดระบุ.....
4. โปรดระบุ FTA ที่ท่านมีการใช้ประโยชน์ (สามารถตอบได้มากกว่า 1 ข้อ)	<input type="checkbox"/> (1) ีเอ - อินเดีย (TIITA) <input type="checkbox"/> (2) ีเอ - ออสเตรเลีย (IAH-IA) <input type="checkbox"/> (3) ีเอ - นิวซีแลนด์ (NZ-CFP) <input type="checkbox"/> (4) ีเอ - ญี่ปุ่น (J-FPA) <input type="checkbox"/> (5) ีเอ - บรูไน (TPCEP) <input type="checkbox"/> (6) ีเอ - จีน (TCFTA) <input type="checkbox"/> (7) อาเซียน (AFTA) <input type="checkbox"/> (8) อาเซียน - จีน (ACH-IA) <input type="checkbox"/> (9) อาเซียน - ญี่ปุ่น (A-CFP) <input type="checkbox"/> (10) อาเซียน - เกาหลี (AKFTA) <input type="checkbox"/> (11) อาเซียน - อินเดีย (AIFTA) <input type="checkbox"/> (12) อาเซียน - ออสเตรเลีย - นิวซีแลนด์ (AVNZFTA) <input type="checkbox"/> (13) อาเซียน - ออสเตรเลีย (AHKFTA)


หน้า ที่ 1 จาก 2

5. โปรดระบุสาเหตุที่ท่านไม่ใช้ FTA (สามารถตอบได้มากกว่า 1 ข้อ)	<input type="checkbox"/> (1) ประชดกันเชิงศุลกากร <input type="checkbox"/> (2) ต้นทุนสินค้าเข้าไม่ถึง <input type="checkbox"/> (3) บริษัทผู้ค้า-ผู้ส่งออกไม่ใช้ FTA <input type="checkbox"/> (4) อื่นๆ โปรดระบุ.....
6. โปรดระบุสาเหตุที่บริษัทของท่านตัดสินใจไม่ใช้ประโยชน์จาก FTA (สามารถตอบได้มากกว่า 1 ข้อ)	<input type="checkbox"/> (1) ข้อมูลไม่เพียงพอ <input type="checkbox"/> (2) สินค้าหรือวัตถุดิบไม่ผ่านเกณฑ์สินค้าต้นตำรับ <input type="checkbox"/> (3) ปริมาณการค้าค่อนข้างน้อย <input type="checkbox"/> (4) ส่วนค่าภาษีศุลกากรระหว่าง MFN กับ FTA สูงเกินไป <input type="checkbox"/> (5) มีใช้ประโยชน์จากช่องทางอื่น (ภายใต้กรอบการค้าข้าม พ.ร.บ. ส่งเสริมการลงทุน การใช้ประโยชน์จาก GSP ฯลฯ) <input type="checkbox"/> (6) ค่าใช้จ่ายในการขอรับใบเสร็จรับรองสินค้าต้นตำรับค่อนข้างสูง <input type="checkbox"/> (7) ขั้นตอนการขอรับใบเสร็จรับรองสินค้าต้นตำรับมีความซับซ้อน <input type="checkbox"/> (8) สิทธิประโยชน์ไม่ครอบคลุม สินค้าที่ต้องการส่งออก/นำเข้า <input type="checkbox"/> (9) อื่นๆ โปรดระบุ.....
7. ข้อเสนอแนะ หรือข้อคิดเห็นของท่านต่อการส่งเสริมการใช้ประโยชน์จาก FTA ของไทย

ขอขอบพระคุณที่ท่านกรุณาสงวนเวลาตอบแบบสอบถาม
 สอบถามข้อมูลเพิ่มเติมได้ที่ศูนย์ช่วยเหลือ โทร. 02 230 6343, 02-230-6344 หรือ E-mail: info@boinger.com
 ส่งแบบสอบถามเพิ่มเติมได้ที่ Fax: 02 230 6311 หรือ Email: boinger@boinger.com

สามารถ Download เอกสารที่ได้ที่ : <https://qrgo.page.link/aLtLZ> หรือ QR code

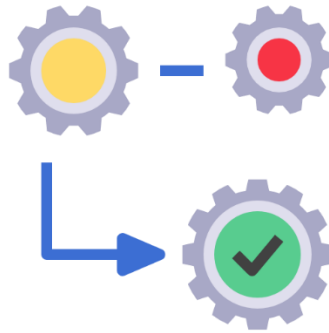
หน้า ที่ 2 จาก 2




ปัญหาและอุปสรรคของการใช้ประโยชน์จาก FTA ของไทย



ข้อมูลไม่เพียงพอ



เกณฑ์การผ่านเกณฑ์ที่ก้ำกึ่ง
สินค้าเข้มงวดมากเกินไป



แต่มีต่อด้านภาษีศุลกากร
ยังจูงใจไม่มากพอ



ค่าใช้จ่ายในขั้นตอน
การขอใช้สิทธิ FTA ค่อนข้างสูง



กระบวนการขอใช้สิทธิ FTA
มีความซับซ้อน



สิทธิประโยชน์ยังไม่ครอบคลุม
สินค้าที่ต้องการส่งออก/นำเข้า

สาเหตุที่ผู้ประกอบการตัดสินใจไม่ใช้ประโยชน์จาก FTA จำแนกตามกลุ่มอุตสาหกรรม

กลุ่มอุตสาหกรรม	ข้อมูลไม่เพียงพอ	สินค้าหรือวัตถุดิบไม่ผ่านเกณฑ์ถิ่นกำเนิดสินค้า	ปริมาณการค้าค่อนข้างน้อย	ส่วนต่างภาษีศุลกากรระหว่าง MFN กับ FTA ค่อนข้างต่ำ	มีใช้ประโยชน์จากช่องทางอื่น	ค่าใช้จ่ายในการขอรับหนังสือรับรองถิ่นกำเนิดสินค้าค่อนข้างสูง	ขั้นตอนการขอรับหนังสือรับรองถิ่นกำเนิดสินค้ามีความซับซ้อน	สิทธิประโยชน์ยังไม่ครอบคลุมสินค้าที่ต้องการส่งออก/นำเข้า	อื่นๆ
อุตสาหกรรมการเกษตร น้ำตาล อาหาร และผลิตภัณฑ์เสริมอาหาร	18.75%	31.25%	25.00%	12.50%	25.00%	0.00%	6.25%	25.00%	0.00%
อุตสาหกรรมเคมีภัณฑ์ ปิโตรเคมี และพลาสติก	0.00%	0.00%	25.00%	0.00%	25.00%	25.00%	25.00%	0.00%	25.00%
อุตสาหกรรมเครื่องจักร เครื่องใช้ไฟฟ้าและอิเล็กทรอนิกส์ และเครื่องปรับอากาศ	10.00%	40.00%	30.00%	0.00%	30.00%	10.00%	20.00%	30.00%	10.00%
อุตสาหกรรมยานยนต์ ชิ้นส่วนและอะไหล่ยานยนต์ และยางล้อ	0.00%	0.00%	0.00%	0.00%	0.00%	0.00%	0.00%	0.00%	0.00%
อุตสาหกรรมไม้และกระดาษ การก่อสร้าง ซีเมนต์ เซรามิก แก้ว กระจก และเฟอร์นิเจอร์	20.00%	20.00%	10.00%	0.00%	20.00%	0.00%	60.00%	0.00%	0.00%
อุตสาหกรรมแร่ อลูมิเนียม โลหะ เหล็กและผลิตภัณฑ์	33.33%	0.00%	16.67%	0.00%	16.67%	0.00%	0.00%	16.67%	16.67%
อุตสาหกรรมเครื่องหนังและรองเท้า สิ่งทอและเครื่องนุ่งห่ม อัญมณีและเครื่องประดับ	50.00%	10.00%	20.00%	10.00%	10.00%	0.00%	20.00%	10.00%	10.00%
อุตสาหกรรมยา สมุนไพร เครื่องสำอาง และเครื่องมือแพทย์	22.22%	55.56%	11.11%	0.00%	0.00%	11.11%	0.00%	33.33%	22.22%
รวม	18.29%	20.73%	15.85%	3.66%	14.63%	3.66%	14.63%	14.63%	7.32%

หมายเหตุ: ผลการสำรวจเบื้องต้นจากแบบสอบถามจำนวนทั้งสิ้น 82 ชุด

ผลการประชุมกลุ่มย่อย และการออกสำรวจภาคสนาม:

การลดและการยกเลิกภาษีศุลกากร

ภาครัฐต้องเร่งสรุปผลการเจรจาจัดทำความตกลงการค้าเสรีที่อยู่ในแผนงานปัจจุบันให้แล้วเสร็จ เช่น ความตกลง RCEP ความตกลงการค้าเสรีทวิภาคีไทย-ตุรกี ไทย-ปากีสถาน และไทย-ศรีลังกา เพื่อขยายส่วนแบ่งการค้า และเพิ่มความสามารถทางการแข่งขันของไทยในตลาดโลก โดยเฉพาะในช่วงที่เศรษฐกิจโลกกำลังเผชิญวิกฤติและความท้าทายจากการที่หลายประเทศมีการใช้มาตรการตอบโต้ทางการค้าระหว่างกัน

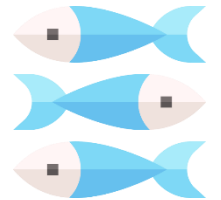
นอกจากนี้ ผู้ประกอบการบางรายมีความเห็นว่า **สินค้าใดที่ไทยไม่สามารถผลิตได้ภายในประเทศ** เช่น ผลิตภัณฑ์ทางเคมีบางชนิด **ควรยกเลิกภาษีศุลกากร** เพื่อป้องกันการย้ายห่วงโซ่อุปทานออกจากไทยเพื่อเลี่ยงภาษีศุลกากร และส่งเสริมการมีส่วนร่วมในห่วงโซ่อุปทานโลก



“เนื่องจากจีนครองส่วนแบ่งตลาดอุปกรณ์ไฟฟ้าในไทย คิดเป็นสัดส่วนค่อนข้างสูง จึงมีความกังวลว่าหากมีการเจรจาเปิดตลาดการค้าสินค้าดังกล่าวในระดับที่สูงขึ้น ภายใต้ความตกลง ACFTA / RCEP ผู้ประกอบการอาจได้รับผลกระทบจากการแข่งขันกับสินค้านำเข้า โดยเฉพาะผู้ผลิตเครื่องใช้ไฟฟ้าและส่วนประกอบที่ผลิตบ่อนตลาดในประเทศ”

ผู้ประกอบการในอุตสาหกรรมเครื่องใช้ไฟฟ้าและอิเล็กทรอนิกส์

“ญี่ปุ่นยังคงตั้งกำแพงภาษีสำหรับการนำเข้าผลิตภัณฑ์ปลาบางชนิดจากไทย เช่น ปลาชาร์ดิน และปลาแมคเคอเรล หากไม่มีการเร่งเจรจาเปิดเสรีในส่วนนี้อาจส่งผลให้ญี่ปุ่นลดการนำเข้าจากไทย และหันไปนำเข้าจากประเทศคู่ค้าอื่นที่ญี่ปุ่นจัดเก็บอากรขาเข้าในอัตราที่ต่ำกว่าหรือไม่มีการจัดเก็บอากรขาเข้า”



ผู้ประกอบการในอุตสาหกรรมอาหารทะเลแปรรูป



“ภายใต้ความตกลง AKFTA เกาหลียังคงจัดเก็บภาษีสำหรับการนำเข้าสินค้าสิ่งทอจากไทย ในขณะที่เกาหลีได้ยกเลิกภาษีนำเข้าสินค้าดังกล่าวจากประเทศคู่แข่งสำคัญของไทย เช่น อินเดีย รวมทั้งกำลังพิจารณาขยายสิทธิประโยชน์เพิ่มเติมให้แก่อินโดนีเซีย ภายใต้ความตกลงการค้าเสรีทวิภาคีระหว่างอินโดนีเซียและเกาหลีที่คาดว่าจะสรุปผลเร็ว ๆ นี้ ซึ่งอาจทำให้ไทยเสียเปรียบด้านราคาต่อประเทศคู่แข่งในตลาดเกาหลีที่ไม่ต้องเสียภาษี”

ผู้ประกอบการในอุตสาหกรรมสิ่งทอ

ผลการประชุมกลุ่มย่อย และการออกสำรวจภาคสนาม: กฎว่าด้วยถิ่นกำเนิดสินค้า


หนึ่งในสาเหตุสำคัญที่สัดส่วนการใช้สิทธิ FTA ของผู้ประกอบการในบางอุตสาหกรรมไม่สูงมากนัก เนื่องจาก **เกณฑ์ในการพิจารณาการได้ถิ่นกำเนิดมีความเข้มงวดมากจนเกินไป** อย่างไรก็ตาม ได้มีการปรับปรุงเงื่อนไขสำหรับการพิจารณาขบวนการหรือลดหย่อนภาษีนำเข้าภายใต้ความตกลง ACFTA ให้มีความยืดหยุ่นขึ้น รวมถึงการปรับปรุงระเบียบปฏิบัติการรับรองถิ่นกำเนิดและหลักเกณฑ์การระบุข้อมูลบนหนังสือรับรองถิ่นกำเนิดสินค้า (Form E) ที่เคยเป็นอุปสรรคให้เรียบง่าย สอดคล้องกับรูปแบบการค้าสมัยใหม่ และอำนวยความสะดวกทางการค้า

ที่ผ่านมา กฎว่าด้วยถิ่นกำเนิดสินค้าภายใต้ความตกลง ACFTA ระบุว่าสินค้าส่งออกต้องมีสัดส่วนวัตถุดิบภายในภูมิภาคไม่น้อยกว่าร้อยละ 40 ของมูลค่า F.O.B. จึงจะถือว่ามิถิ่นกำเนิดและสามารถขอรับสิทธิประโยชน์ทางภาษีศุลกากรได้ ขณะที่กฎว่าด้วยถิ่นกำเนิดสินค้าฉบับใหม่ได้มีการเพิ่มเกณฑ์การเปลี่ยนพิกัดศุลกากร เพื่อเป็นทางเลือกให้แก่ผู้ประกอบการ

ผู้ประกอบการเสนอให้ **ใช้แนวทางการปรับปรุงกฎว่าด้วยถิ่นกำเนิดสินค้าภายใต้ความตกลง ACFTA เป็นต้นแบบในการเจรจาทบทวนความตกลงการค้าเสรีอื่น ๆ ที่ไทยเป็นภาคี** เพื่อให้กฎว่าด้วยถิ่นกำเนิดสินค้ามีความสอดคล้องกับศักยภาพของผู้ประกอบการไทย

“กฎว่าด้วยถิ่นกำเนิดสินค้าถือเป็นหนึ่งในอุปสรรคสำคัญในการส่งออกทูน่ากระป๋องไปยังญี่ปุ่น เนื่องจากความตกลง JTEPA กำหนดให้วัตถุดิบในตอนที่ 3 ไม่ได้มาจากประเทศคู่เจรจา วัตถุดิบนั้นต้องได้จากการจับโดยเรือที่จดทะเบียนภายใต้คณะกรรมการทูน่ามหาสมุทรอินเดีย (Indian Ocean Tuna Commission) ขณะที่ไทยใช้ทูน่าจากบริเวณมหาสมุทรแปซิฟิกตอนกลางและตะวันออกมากกว่าร้อยละ 80 ซึ่งส่งผลให้ไทยไม่สามารถใช้ประโยชน์ได้อย่างเต็มที่”

ผู้แทนจากสมาคมอุตสาหกรรมทูน่าไทย



“ในกรณีที่มีการสะสมถิ่นกำเนิดสินค้า ผู้ส่งออกต้องเปิดเผยรายละเอียดต้นทุนการผลิตเพื่อขอรับหนังสือถิ่นกำเนิดสินค้า โดยรายละเอียดดังกล่าวถือเป็นข้อมูลความลับทางการค้า ผู้ประกอบการบางรายจึงเลือกที่จะไม่ใช้สิทธิ FTA และแบกรับภาระภาษีต่อไป หากประเด็นดังกล่าวได้รับการแก้ไข อาจทำให้สัดส่วนการใช้สิทธิ FTA ของผู้ประกอบการในอุตสาหกรรมเคมีภัณฑ์เพิ่มสูงขึ้น”

ผู้ประกอบการในอุตสาหกรรมยาและเคมีภัณฑ์



ผลการประชุมกลุ่มย่อย และการออกสำรวจภาคสนาม:

การออกหนังสือรับรองถิ่นกำเนิดสินค้า พิธีการศุลกากร และการอำนวยความสะดวกทางการค้า

การพิจารณาออกหนังสือรับรองถิ่นกำเนิดสินค้ายังมีความล่าช้าอยู่บ้าง ซึ่งในบางครั้ง สินค้าส่งไปถึงก่อนหนังสือรับรองฯ สำหรับการส่งออกไปยังประเทศปลายทางที่อยู่ใกล้เคียง เช่น มาเลเซีย เวียดนาม และอินเดีย ทำให้ไม่สามารถใช้สิทธิประโยชน์ทางภาษีศุลกากรทันทีที่สินค้าไปถึงได้

การรับรองถิ่นกำเนิดสินค้าด้วยตนเอง (Self-Certification) ภายใต้ความตกลง ATIGA และ TNZCEP ส่งผลให้การส่งออกสินค้าที่ต้องการใช้สิทธิ FTA สามารถดำเนินการได้อย่างรวดเร็วขึ้น ซึ่งช่วยลดค่าใช้จ่ายต่างๆ ที่เกิดขึ้นในขั้นตอนการขอรับหนังสือถิ่นกำเนิดสินค้า อย่างไรก็ตาม ภาครัฐอาจผลักดันให้มีการแลกเปลี่ยนข้อมูลการใช้สิทธิ FTA ระหว่างหน่วยงานศุลกากรของประเทศสมาชิก

ผู้ประกอบการบางรายประสบปัญหาเกี่ยวกับการตีความพิกัดศุลกากร ของเจ้าหน้าที่หน่วยงานศุลกากรของประเทศเพื่อนบ้าน ซึ่งส่งผลให้ผู้ประกอบการไม่สามารถใช้สิทธิประโยชน์ทางภาษีศุลกากรได้ อย่างไรก็ตาม ผู้ประกอบการสามารถยื่นคำร้องเพื่อขอคืนอากรในภายหลังได้

ระบบอิเล็กทรอนิกส์ ณ จุดเดียวของอาเซียน (ASEAN Single Window: ASW) เพื่อแลกเปลี่ยนหนังสือรับรองถิ่นกำเนิดสินค้าหรือที่เรียกว่า ATIGA e-Form D ช่วยลดอำนวยความสะดวกทางการค้า และลดภาระในเรื่องของการจัดส่งเอกสารพิธีการศุลกากรในรูปแบบกระดาษ อย่างไรก็ตาม ระบบ ASW ยังพบปัญหาจากความไม่เสถียรของระบบการส่งข้อมูลอิเล็กทรอนิกส์



“กระบวนการตรวจปล่อยสินค้านำเข้าทางเรือออกไปจากอารักขาของศุลกากรของประเทศเพื่อนบ้านบางประเทศมีความล่าช้า ทำให้หนังสือที่นำเข้ามาจากสหภาพยุโรปเสียหายมากจนไม่สามารถนำไปผลิตต่อได้ แม้ว่าจะได้รับเงินชดเชย”

ผู้ประกอบการในอุตสาหกรรมเครื่องหนัง


ผลการประชุมกลุ่มย่อย และการออกสำรวจภาคสนาม:

มาตรการเยียวยาทางการค้า

มาตรการเยียวยาทางการค้า โดยเฉพาะมาตรการตอบโต้การทุ่มตลาด (Anti-dumping: AD) ในประเทศคู่ค้าบางประเทศ บางครั้งนำไปสู่การชะลอตัวทางการค้าอย่างต่อเนื่อง และเสียอำนาจการต่อรองกับผู้นำเข้าในประเทศคู่ค้านั้น โดยหากประเทศที่ใช้มาตรการเป็นตลาดหลัก และเรียกเก็บอากรในอัตราสูงจนไม่มีการสั่งซื้อสินค้าจากประเทศนั้น ผู้ประกอบการจะถูกกระทบอย่างรุนแรงจนไม่สามารถดำรงธุรกิจอยู่ได้

ภาครัฐต้องจัดเตรียมเจ้าหน้าที่ในการให้คำแนะนำ หลักเกณฑ์ ขั้นตอนต่าง ๆ ในการดำเนินการแก้ต่างของประเทศคู่ค้า พร้อมทั้งร่วมยกประเด็นโต้แย้งในการเปิดไต่สวน AD ต่อประเทศคู่ค้า และเข้าร่วมในกระบวนการตรวจสอบข้อมูลข้อเท็จจริง (Verification)

ผู้ประกอบการในประเทศที่ผลิตบ่อนตลาดในประเทศบางรายอาจได้รับผลกระทบจากการเปิดเสรีทางการค้า หรือได้รับความเสียหายจากการนำเข้าที่เพิ่มมากขึ้นมากกว่าปกติ ภาครัฐต้อง จัดให้มีการเผยแพร่ความรู้เกี่ยวกับมาตรการเยียวยาทางการค้า โดยเฉพาะมาตรการปกป้องการนำเข้าสินค้าที่เพิ่มขึ้น (Safeguard Measure: SG) และนำมาตรการดังกล่าวไปสู่การปฏิบัติอย่างเหมาะสม เพื่อเปิดโอกาสให้อุตสาหกรรมภายในประเทศดังกล่าวปรับตัวและสามารถแข่งขันกับสินค้านำเข้าได้



“ไทยกำลังประสบปัญหาการทุ่มตลาดสำหรับสินค้าหลอดหรือท่อเหล็กจากมาเลเซีย และแผ่นเหล็กกริดจากจีน ซึ่งส่งผลกระทบต่อผู้ประกอบการในประเทศมากจนทำให้โรงงานหลายแห่งปิดตัวลง และเกิดการว่างงานเพิ่มมากขึ้น นอกจากนี้ ยังพบปัญหาเกี่ยวกับการหลบเลี่ยงมาตรการทางการค้าที่ประเทศผู้นำเข้ากำหนดกับสินค้าที่ส่งออกจากประเทศที่สาม (Circumvention) โดยเฉพาะสินค้าเหล็กที่นำเข้าจากจีน”

ผู้ประกอบการในอุตสาหกรรมเหล็ก

ผลการประชุมกลุ่มย่อย และการออกสำรวจภาคสนาม:

มาตรการสุขอนามัยและสุขอนามัยพืช

ผู้ประกอบการบางรายได้ให้ข้อมูลว่า การส่งออกผลิตภัณฑ์อาหารแปรรูปบางชนิดยังมีอุปสรรคเกี่ยวกับประเด็นด้านนโยบายภาครัฐของต่างประเทศ เช่น ออสเตรเลียบังคับใช้กฎระเบียบว่าด้วยการปิดฉลากสินค้า (Country of Origin Labeling: COOL) ซึ่งกำหนดให้ผู้ประกอบการต้องปิดฉลากสินค้าเกษตร โดยระบุถึงถิ่นกำเนิดสินค้า ไม่ว่าจะผลิตในออสเตรเลีย หรือนำเข้าจากต่างประเทศก็ตาม เพื่อเป็นข้อมูลให้ผู้บริโภคใช้ประกอบการตัดสินใจซื้อสินค้า นโยบายดังกล่าวส่งผลให้ผู้ประกอบการออสเตรเลียหันมาเลือกใช้วัตถุดิบที่ผลิตในออสเตรเลียเพิ่มมากขึ้น โดยเฉพาะน้ำตาล ซึ่งเป็นวัตถุดิบสำคัญในการผลิตอาหารหลายชนิด



“การส่งออกน้ำตาลไปยังมาเลเซียต้องได้รับใบอนุญาตหรือหนังสือรับรองการส่งออกที่เรียกว่า Approved Permits (APs) เนื่องจากน้ำตาลเป็นสินค้าที่รัฐบาลมาเลเซียควบคุมราคาและให้การอุดหนุน จากเหตุผลด้านความมั่นคงทางอาหาร (Food Security) และความปลอดภัยทางอาหาร (Food Safety) รวมถึงต้องการปกป้องผู้ประกอบการในประเทศ ซึ่งส่งผลให้ไทยสามารถส่งออกน้ำตาลไปยังมาเลเซียได้ไม่มากนัก”

ผู้ประกอบการในอุตสาหกรรมน้ำตาล

ผลการประชุมกลุ่มย่อย และการออกสำรวจภาคสนาม: อุปสรรคทางเทคนิคต่อการค้า

อุปสรรคทางเทคนิคต่อการค้าถือเป็นหนึ่งในสาเหตุสำคัญที่ทำให้ผู้ประกอบการในบางอุตสาหกรรมใช้สิทธิ FTA ไม่สูงมากนัก เช่น การดำเนินการตามกฎศีกา 116 (Decree 116) ของเวียดนาม ซึ่งมีผลบังคับใช้ตั้งแต่วันที่ 1 มกราคม 2561 ส่งผลกระทบต่อการส่งออกรถยนต์ของไทยไปยังเวียดนามอย่างรุนแรง โดยระเบียบดังกล่าวกำหนดให้ผู้นำเข้ารถยนต์ต้องได้รับการรับรองประเภทยานพาหนะ (VTA) จากหน่วยงานภายในประเทศผู้ส่งออกเพื่อทราบถิ่นกำเนิดของยานพาหนะนั้น อย่างไรก็ตาม เมื่อวันที่ 20 – 21 มิถุนายน 2562 ในการประชุมคณะกรรมการว่าด้วยอุปสรรคทางเทคนิคต่อการค้า (Committee on Technical Barriers to Trade) ของ WTO สมัยสามัญ ณ นครเจนีวา สมาพันธรัฐสวิส เวียดนามชี้แจงต่อที่ประชุมว่าจะนำข้อกังวลเกี่ยวกับประเด็นดังกล่าวไปพิจารณาเพื่อช่วยขจัดปัญหาและความยุ่งยากที่เกิดขึ้นให้มีความสอดคล้องกับมาตรการด้านความปลอดภัยและคุณภาพต่อไป

จีนมีการบังคับใช้มาตรฐานที่แตกต่างกันในแต่ละมณฑล ซึ่งเป็นอุปสรรคสำคัญต่อการส่งออกผลิตภัณฑ์อุตสาหกรรมไปยังจีน



“สินค้าจำพวกคอมเพรสเซอร์และมอเตอร์กำลังประสบปัญหาเกี่ยวกับมาตรฐานการผลิตในประเทศที่ไม่เอื้อต่อการส่งออก”

ผู้ประกอบการในอุตสาหกรรมเครื่องใช้ไฟฟ้าและเครื่องปรับอากาศ



“มีการทะลักเข้าของผลิตภัณฑ์เหล็กที่ไม่มีคุณภาพจากจีนอย่างต่อเนื่อง หน่วยงานภาครัฐที่เกี่ยวข้องต้องเข้ามามีบทบาทในการตรวจสอบมาตรฐานสินค้านำเข้าจากจีน เพื่อควบคุมผลิตภัณฑ์อุตสาหกรรมที่นำเข้าจากต่างประเทศให้มีคุณภาพตามมาตรฐานที่กำหนด”

ผู้ประกอบการในอุตสาหกรรมเหล็ก

ผลการประชุมกลุ่มย่อย และการออกสำรวจภาคสนาม: ประเด็นอื่น ๆ ที่เกี่ยวข้อง

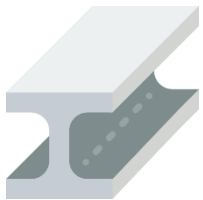
สงครามการค้าระหว่างสหรัฐฯ และจีนมีแนวโน้มที่จะส่งผลกระทบต่อเศรษฐกิจในหลายช่องทาง โดยเฉพาะช่องทางการค้าผ่านการส่งออกสินค้าและความเชื่อมั่นในหลายประเทศที่ปรับลดลง ซึ่งมีส่วนทำให้ประมาณการมูลค่าการส่งออกไทยไม่ขยายตัวในปี 2562 จากที่ขยายตัวสูงในปีก่อน รวมทั้งยังมีผลกระทบจากช่องทางอื่นที่ยังต้องติดตามอย่างใกล้ชิดเช่นกัน ได้แก่ การเข้ามาทุ่มตลาดของจีนที่อาจส่งผลกระทบต่อผู้ขายในประเทศซึ่งยังมีไม่มากนักในช่วงที่ผ่านมา การผลิตและการจ้างงานในภาคอุตสาหกรรมซึ่งอาจส่งผลกระทบต่อเนื่องไปยังกำลังซื้อของครัวเรือน ตลอดจนผลดีจากการย้ายฐานการผลิตของผู้ประกอบการต่างชาติเพื่อหลีกเลี่ยงผลกระทบของมาตรการกีดกันทางการค้า ซึ่งหลายอุตสาหกรรมของไทยมีขีดความสามารถในการแข่งขันที่จะดึงดูดเงินลงทุนโดยตรงจากต่างประเทศ (Foreign Direct Investment: FDI) ได้

ความผันผวนของอัตราแลกเปลี่ยนเป็นหนึ่งในต้นทุนของผู้ประกอบการส่งออก-นำเข้า นอกจากผลกระทบต่อเศรษฐกิจโลกที่อยู่ในภาวะขาลง และผลกระทบจากสงครามการค้าระหว่างสหรัฐฯ และจีนแล้ว แรงกดดันจากค่าเงินบาทที่แข็งค่ายังส่งผลกระทบต่อเศรษฐกิจไทยในหลายด้าน และเริ่มเห็นผลกระทบที่ชัดเจนมากขึ้นต่อภาคการส่งออกของไทยที่แข่งขันได้ยากขึ้น โดยเฉพาะสินค้าเกษตรและสินค้าที่ใช้วัตถุดิบจากในประเทศ เพราะสินค้าไทยมีราคาแพงขึ้นแม้ว่าจะไม่ได้ปรับราคา

“สงครามการค้าระหว่างสหรัฐฯ และจีน อาจส่งผลให้มีการย้ายฐานการผลิตมายังไทยและเวียดนาม แม้ว่าสงครามการค้าส่งผลให้การบริโภคเครื่องใช้ไฟฟ้าในประเทศลดลง แต่ไทยกลับได้รับความสนใจจากต่างชาติในฐานะผู้ผลิตเครื่องใช้ไฟฟ้ามากขึ้นแทนผู้ผลิตจากจีน”



ผู้ประกอบการในอุตสาหกรรมเครื่องใช้ไฟฟ้าและอิเล็กทรอนิกส์



“ผู้ประกอบการในอุตสาหกรรมเคมีภัณฑ์ในไทยมีภาระที่ต้องรับผิดชอบต่อสังคมและสิ่งแวดล้อม เช่น โรงงานเคมีภัณฑ์ต้องรับผิดชอบต่อค่าไฟฟ้าของทั้งชุมชนที่โรงงานตั้งอยู่ในขณะที่รัฐบาลต่างประเทศอนุมัติงบประมาณช่วยเหลือ เพื่อเสริมสร้างศักยภาพในการแข่งขันและการทำธุรกิจของผู้ประกอบการ”

ผู้ประกอบการในอุตสาหกรรมเคมีภัณฑ์

ภาพบรรยากาศการประชุมกลุ่มย่อย (1/3)



ภาพบรรยากาศการประชุมกลุ่มย่อย (2/3)



ภาพบรรยากาศการประชุมกลุ่มย่อย (3/3)



Agenda

1. แนะนำโครงการ

2. ผลการศึกษา

- พันธกรณีด้านการค้าสินค้าภายใต้ความตกลงการค้าเสรีที่ไทยเป็นภาคี
- การใช้สิทธิประโยชน์ด้านการค้าสินค้าจากความตกลงการค้าเสรีที่ไทยเป็นภาคี
- ประโยชน์และผลกระทบที่ไทยจะได้รับจากการทบทวนความตกลงการค้าสินค้าของอาเซียน และความตกลงการค้าเสรีอื่นๆ ที่ไทยเป็นภาคี
- ผลการประชุมกลุ่มย่อย และการออกสำรวจภาคสนาม
- ข้อเสนอแนะในการเจรจาทบทวนความตกลง และการเจรจาจัดทำความตกลงการค้าเสรีของไทยในอนาคต

ข้อเสนอแนะแนวทางการเจรจาบทบาทความตกลงในอนาคต (1/2)



การส่งเสริมการใช้ประโยชน์จากความตกลงการค้าเสรีของไทย

- หน่วยงานภาครัฐที่เกี่ยวข้องต้องเผยแพร่ ประชาสัมพันธ์ให้ผู้ประกอบการได้รับความรู้ความเข้าใจเกี่ยวกับการใช้ประโยชน์จากความตกลงการค้าเสรี ทั้งข้อมูลสถานะความคืบหน้าการเจรจา รายงานผลการศึกษาความเป็นไปได้ ประโยชน์และผลกระทบจากการจัดทำ FTA สถิติการค้าระหว่างประเทศ อัตรากาภาษี กฎว่าด้วยถิ่นกำเนิดสินค้า หนังสือรับรองถิ่นกำเนิดสินค้าการใช้สิทธิพิเศษภายใต้ FTA (Form FTA) ขั้นตอนการส่งออก-นำเข้า กฎระเบียบที่เกี่ยวข้องกับการค้า ตลอดจนมาตรการและความช่วยเหลือผู้ได้รับผลกระทบจากการเปิดเสรีทางการค้า
- ภาครัฐต้องให้ความสำคัญกับปัญหาและอุปสรรคของการใช้ประโยชน์จาก FTA เช่น ความไม่เพียงพอของข้อมูลเกี่ยวกับการยื่นขอรับสิทธิประโยชน์ทางภาษีศุลกากร ปัญหาเกี่ยวกับขั้นตอนการขอรับหนังสือรับรองถิ่นกำเนิดสินค้า และกฎระเบียบในประเทศไม่เอื้อต่อการใช้ประโยชน์จาก FTA และร่วมมือกับภาคเอกชนในการแก้ไขปัญหาดังกล่าว ผ่านการเปิดรับฟังความเห็นจากทุกภาคส่วนอย่างต่อเนื่อง และนำความเห็นและข้อเสนอแนะที่ได้รับไปสู่การปฏิบัติอย่างเป็นรูปธรรม
- ภาครัฐต้องส่งเสริมให้ผู้ประกอบการผลิตสินค้าที่มีมาตรฐานในระดับสากล และสร้างมูลค่าเพิ่มให้แก่สินค้าของตน โดยอาจอยู่ในรูปแบบของการสร้างแบรนด์สินค้า การสร้างผลิตภัณฑ์รูปแบบใหม่ และการสร้างเอกลักษณ์ของสินค้า เพื่อตอบสนองต่อตลาดและความต้องการของผู้บริโภคที่เปลี่ยนแปลงไป ภาครัฐอาจส่งเสริมผ่านการจัดตั้งกองทุนเพื่อริเริ่มโครงการแข่งขันระหว่างผู้ประกอบการในประเทศ



การเจรจาขยายสิทธิประโยชน์จากพันธกรณีด้านการค้าสินค้า

- จากผลการศึกษาพบว่า ไทยได้ขยายสิทธิประโยชน์สูงสุดแก่สมาชิกอาเซียนภายใต้ความตกลง ATIGA และความตกลงอื่นที่สมาชิกอาเซียนนั้นเป็นภาคี โดยยกเลิกภาษีสำหรับสำหรับการนำเข้าสินค้าทุกรายการจากสมาชิกอาเซียน อย่างไรก็ดี สมาชิกอาเซียนส่วนใหญ่ ยกเว้นบรูไน และสิงคโปร์ ยังมีการจัดเก็บภาษีสำหรับการนำเข้าสินค้าบางรายการจากสมาชิกอาเซียน การเจรจาขยายสิทธิประโยชน์ โดยผลักดันให้สมาชิกอาเซียนนั้นผูกพันการเปิดตลาดการค้าสินค้าในระดับที่สูงขึ้น จะช่วยเพิ่มโอกาสในการส่งออกสินค้า รวมทั้งเพิ่มขีดความสามารถในการแข่งขันของไทยในตลาดสมาชิกอาเซียน
- การผูกพันพันธกรณีว่าด้วยการประติบัติเยี่ยงคนชาติที่ได้รับความอนุเคราะห์ยิ่ง (MFN) ภายใต้ความตกลง ATIGA ไม่ก่อให้เกิดผลกระทบต่อกรนำเข้าสินค้าจากต่างประเทศ แต่จะสร้างโอกาสในการเข้าสู่ตลาดสมาชิกอาเซียนบางประเทศ ของสินค้าไทยที่มีศักยภาพ โดยเฉพาะผลผลิตทางการเกษตร เช่น เนื้อสัตว์แช่แข็ง ข้าว และน้ำตาล เนื่องจากสมาชิกอาเซียนบางประเทศได้ขยายสิทธิประโยชน์เพิ่มเติมให้แก่ประเทศคู่เจรจาของอาเซียน และประเทศภายนอก ภายใต้ความตกลงการค้าเสรีอื่นๆ ที่ตนเป็นภาคี โดยสิทธิประโยชน์ดังกล่าวดีกว่าที่ให้แก่สมาชิกอาเซียน

ข้อเสนอแนะแนวทางการเจรจาบทบาทความตกลงในอนาคต (2/2)



การเจรจาจัดทำความตกลงการค้าเสรีของไทยในอนาคต

- การเจรจาจัดทำ FTA ต้องคำนึงถึงเป้าหมายสำคัญ ได้แก่
 - 1) การเจรจาจัดทำ FTA ควรมีขอบเขตกว้างขวาง (Comprehensive) และครอบคลุมทั้งการเปิดเสรีทางการค้าสินค้าและบริการ การลงทุน และการขยายความร่วมมือทางเศรษฐกิจ เพื่อให้ได้รับประโยชน์สูงสุดทั้งสองฝ่าย (Win-Win)
 - 2) ประเทศคู่เจรจาต้องเปิดเสรีทางการค้าอย่างมากพอ (Substantial) และสร้างความโปร่งใส โดยแจ้งต่อ WTO ก่อนและหลังจัดทำ FTA รวมทั้งเปิดโอกาสให้ประเทศสมาชิกอื่นสามารถตรวจสอบความตกลงได้
 - 3) ประเทศคู่เจรจาต้องแลกเปลี่ยนผลประโยชน์ตอบแทนกัน (Reciprocal) ในกรณีที่คู่เจรจาเป็นประเทศพัฒนาแล้ว ไทยควรเรียกร้องความยืดหยุ่นเพื่อให้มีระยะเวลาในการปรับตัวที่ยาวนานกว่า หรือทำข้อยกเว้นในระดับที่ต่ำกว่า
 - 4) FTA ต้องกำหนดกลไกและมาตรการป้องกันผลกระทบต่ออุตสาหกรรมในประเทศ โดยรวมเรื่องมาตรการเยียวยาทางการค้า ซึ่งยึดกฎเกณฑ์ของ WTO เป็นพื้นฐาน แต่ปรับปรุงให้ตรงตามความประสงค์ของประเทศคู่เจรจา
- ไทยต้องเร่งสรุปผลการเจรจาจัดทำ FTA กับประเทศคู่ค้าสำคัญ โดยเฉพาะความตกลงหุ้นส่วนทางเศรษฐกิจระดับภูมิภาค (Regional Comprehensive Economic Partnership: RCEP) และความตกลงการค้าทวิภาคีกับประเทศตลาดใหม่ ได้แก่ ปากีสถาน ตุรกี และศรีลังกา เพื่อเป็นกลไกสำคัญในการขยายและต่อยอดเส้นทางการค้าสินค้าและบริการของไทยสู่ภูมิภาคตะวันออกกลาง ยุโรป และแอฟริกา
- ไทยควรเร่งการเจรจาจัดทำ FTA กับสหภาพยุโรป และ EFTA ให้เสร็จสิ้นโดยเร็ว เพื่อรักษาส่วนแบ่งตลาดในประเทศดังกล่าวให้มีความได้เปรียบเหนือคู่แข่ง เช่น สิงคโปร์ และเวียดนาม ซึ่งมีการจัดทำ FTA กับสหภาพยุโรปแล้ว โดยไทยอาจเจรจาจัดทำ FTA กับ EFTA ก่อนสหภาพยุโรป เนื่องจาก EFTA มีท่าทีผ่อนปรนมากกว่าสหภาพยุโรป
- ไทยต้องเตรียมความพร้อมการปรับตัวและการเยียวยาสำหรับภาคส่วนที่อาจได้รับผลกระทบจากการจัดทำ FTA ในอนาคต ซึ่งมีแนวโน้มเป็นกรอบความตกลงที่สร้างรากฐานของกฎระเบียบและมาตรฐานที่มีคุณภาพสูง เช่น ความตกลง CPTPP เพื่อเสริมสร้างศักยภาพการแข่งขันของไทยในตลาดโลก
- ไทยควรติดตามสถานการณ์การค้าสินค้านระหว่างไทยและประเทศคู่ค้าอย่างต่อเนื่อง เสริมสร้างความร่วมมือทางเศรษฐกิจและการค้า ตลอดจนจูงใจความเป็นไปได้ในการจัดทำ FTA กับประเทศคู่ค้าดังกล่าว เพื่ออำนวยความสะดวกทางการค้าแก่ผู้ส่งออก-นำเข้าของไทย หาผลประโยชน์ร่วมกันในด้านการค้าและการลงทุน รวมทั้งกระชับความสัมพันธ์ให้แน่นแฟ้นยิ่งขึ้น

แนวทางการปรับตัวของภาคส่วนที่ได้รับผลกระทบ

บทบาทของภาครัฐ

การสร้างความรู้ความเข้าใจให้ทุกภาคส่วนตระหนักถึงความสำคัญของการจัดทำความตกลงการค้าเสรี

การสร้างความรู้ความเข้าใจกับทุกภาคส่วน โดยกำหนดกิจกรรมดำเนินการ ประเด็นสื่อสาร และเครื่องมือสื่อสารสัมพันธ์แบ่งตามกลุ่มเป้าหมาย (Stakeholder) ของการสร้างความรู้ความเข้าใจ และการใช้ประโยชน์จากความตกลงการค้าเสรี




การสร้างความเข้มแข็งทางเศรษฐกิจ

การมุ่งเน้นให้เศรษฐกิจเติบโตได้ตามศักยภาพและมีเสถียรภาพ ภาคส่งออกมีการพัฒนาจนสามารถขยายตัวและเป็นกลไกสำคัญในการขับเคลื่อนเศรษฐกิจไทย และเศรษฐกิจรายสาขามีการเติบโตอย่างเข้มแข็ง โดยวางอนาคตรากฐานการพัฒนาอุตสาหกรรม และปรับปรุงแก้ไขกฎหมายและกฎระเบียบเพื่อส่งเสริมการค้าที่เป็นธรรมและอำนวยความสะดวกด้านการค้าการลงทุน

การพัฒนาโครงสร้างพื้นฐานและระบบโลจิสติกส์

การพัฒนาและยกระดับมาตรฐานการอำนวยความสะดวกทางการค้า โดยพัฒนาโครงสร้างพื้นฐานด้านการขนส่ง ทั้งระบบรถไฟ โครงข่ายถนน ระบบขนส่งทางอากาศ และระบบขนส่งทางน้ำ พัฒนาระบบโลจิสติกส์ให้ได้มาตรฐานสากล ปรับปรุงโครงสร้างพื้นฐานโทรคมนาคมของประเทศให้ทั่วถึงและมีประสิทธิภาพ ตลอดจนพัฒนาระบบสาธารณูปโภคให้ครอบคลุมและทั่วถึง



การบูรณาการการวางแผนร่วมกันระหว่างภาครัฐและเอกชน

การนำเสนอและรับฟังความคิดเห็นเกี่ยวกับประโยชน์และผลกระทบจากการจัดทำความตกลงการค้าเสรีจากทุกภาคส่วน โดยอาศัยความร่วมมือระหว่างภาครัฐและเอกชนอย่างใกล้ชิด และปรับเปลี่ยนบทบาทภาครัฐจากผู้กำกับดูแล เป็นผู้สนับสนุนและส่งเสริมการใช้ประโยชน์จากความตกลงการค้าเสรีที่มีผลบังคับใช้ในปัจจุบัน

บทบาทของภาคเอกชน

การเสริมสร้างและพัฒนาศักยภาพทุนมนุษย์

การพัฒนาความรู้และทักษะของแรงงานในทุกกระดับ ทั้งระดับแรงงานทั่วไป แรงงานกึ่งฝีมือ แรงงานฝีมือ และแรงงานระดับเชี่ยวชาญ/ผู้บริหาร ให้มีความสอดคล้องกับความต้องการของตลาดแรงงานภาคอุตสาหกรรมที่เปลี่ยนแปลงไป



การเพิ่มผลิตภาพและขีดความสามารถในการแข่งขันได้อย่างยั่งยืน

การสร้างเชื่อมโยงของห่วงโซ่มูลค่าระหว่างภาคเกษตร อุตสาหกรรม บริการ และการค้าการลงทุน เพื่อยกระดับศักยภาพในการแข่งขันของประเทศ โดยยกระดับการผลิตสินค้าเกษตรและอาหารเข้าสู่ระบบมาตรฐาน ต่อยอดความเข้มแข็งของอุตสาหกรรมที่มีศักยภาพปัจจุบันเพื่อยกระดับไปสู่อุตสาหกรรมที่ใช้เทคโนโลยีขั้นสูง และเสริมสร้างขีดความสามารถการแข่งขันในเชิงธุรกิจของภาคบริการ

การพัฒนาวิทยาศาสตร์ เทคโนโลยี วิจัย และนวัตกรรม

การเร่งส่งเสริมการลงทุนวิจัยและพัฒนาและผลักดันสู่การใช้ประโยชน์ในเชิงพาณิชย์ โดยเฉพาะการลงทุนวิจัยและพัฒนาในกลุ่มเทคโนโลยีที่ประเทศไทยมีศักยภาพพัฒนาได้เอง และกลุ่มเทคโนโลยีที่นำไปสู่การพัฒนาแบบก้าวกระโดด



สามารถ Download เอกสารได้ที่:

<https://qr.go.page.link/AEpfq>

หรือ QR Code



For more information, please contact :

Dr. Rachda Chiasakul | Partner | Managing Director

Mobile. +66 (0) 86 903 8888

Tel. +66 (0) 2 230 6388

Fax. +66 (0) 2 230 6333

Rachda.C@bolliger-company.com

www.bolliger-company.com

Bolliger & Company (Thailand) Ltd. is a public policy and strategic consulting firm with a focus on research, policy formulation, and decision making. Our primary areas of expertise are in the fields of international trade and investment, economics and social policy, and business strategy.

Copyright © 2019 Bolliger & Company (Thailand) Ltd. All Rights Reserved.