

การประชุมระดมความเห็น เรื่อง
“ปัญหาและผลกระทบจากการเปิดเสรี
ทางการค้าต่อเกษตรกร และกลไกช่วยเหลือ
ผู้ที่ได้รับผลกระทบจากการเปิดเสรีทาง
การค้า”

เอกสารประกอบการประชุมระดมความเห็น (Focus Group) ภายใต้
โครงการศึกษาเรื่อง แนวทางการพัฒนากลไกช่วยเหลือผู้ที่ได้รับผลกระทบ
จากการเปิดเสรีทางการค้า

โดย บริษัท โบลลิเกอร์ แอนด์ คอมพานี (ประเทศไทย) จำกัด

1 ตุลาคม 2563

Agenda

แนะนำโครงการ

ผลการศึกษา

- ภาพรวมปัญหาและผลกระทบจากการเปิดเสรีทางการค้า
- มาตรการและกลไกช่วยเหลือผู้ที่ได้รับผลกระทบจากการเปิดเสรีทางการค้า
- แนวทางการขอใช้ประโยชน์จากมาตรการหรือกลไกช่วยเหลือฯ ปัจจุบันของไทย
- รูปแบบหรือทางเลือกในการพัฒนากลไกช่วยเหลือผู้ที่ได้รับผลกระทบจากการเปิดเสรีทางการค้า
- การพัฒนากองทุนช่วยเหลือผู้ที่ได้รับผลกระทบจากการเปิดเสรีทางการค้า

ประเด็นระดมความคิดเห็น

กระบวนการทำงานเน้นการวิเคราะห์เชิงลึก ควบคู่ไปกับการรวบรวมข้อมูลจากเอกสาร รายงาน การศึกษา และอาจารย์ถึงแหล่งข้อมูลปฐมภูมิต่าง ๆ เช่น การพบหารือกับภาคส่วนที่เกี่ยวข้อง

ขอบเขตการดำเนินงาน



ศึกษา วิเคราะห์ และประเมินมาตรการหรือกลไกช่วยเหลือปัจจุบัน

- ภาพรวมปัญหาและผลกระทบต่อเกษตรกรและ SMEs ที่เกิดจากการเปิดการค้าเสรี
- มาตรการหรือกลไกช่วยเหลือของไทย ต่างประเทศ (4 ประเทศ) ในประเด็นประโยชน์ ปัญหาและอุปสรรค และการขอใช้ประโยชน์



นำเสนอรูปแบบหรือทางเลือกในการพัฒนากลไกช่วยเหลือ

- แนวทางที่เป็นไปได้ ในการพัฒนากลไกช่วยเหลือ ข้อดี ข้อเสีย ขั้นตอนและวิธีการดำเนินการพัฒนา รวมไปถึงแนวทางการบริหาร และแนวทางการขอใช้ประโยชน์



ศึกษา และวิเคราะห์การพัฒนากองทุนช่วยเหลือ กรณีการจัดตั้งกองทุนช่วยเหลือ

- กฎหมายและกฎระเบียบที่เกี่ยวข้องกับการจัดตั้งและบริหารกองทุนหมุนเวียน พร้อมทั้งเปรียบเทียบกับ พรบ. การบริหารทุนหมุนเวียน พ.ศ. 2558 หลังมีผลบังคับใช้
- รูปแบบการจัดตั้งกองทุนช่วยเหลือ ที่ไม่ซ้ำซ้อนกับกองทุนที่มีอยู่
- แนวทางการบริหาร และแนวทางการขอใช้ประโยชน์จากกองทุนช่วยเหลือ
- ร่างรายละเอียดข้อมูลการจัดตั้งตามแนวทางของกรมบัญชีกลาง และร่างกฎหมายสำหรับการจัดตั้งกองทุนช่วยเหลือ เพื่อประกอบการขอจัดตั้งกองทุนช่วยเหลือ



แนวทางการดำเนินงาน

- ศึกษามาตรการหรือกลไกช่วยเหลือ ของไทยและต่างประเทศ ทั้งที่อยู่ในรูปแบบกองทุน และมีใช้กองทุน
- ศึกษากฎหมาย และระเบียบที่เกี่ยวข้องกับการจัดตั้งและบริหารกองทุนหมุนเวียน ทั้งก่อนและหลัง พ.ร.บ. การบริหารทุนหมุนเวียน พ.ศ. 2558 มีผลบังคับใช้
- การจัดประชุม Focus Group เพื่อระดมความเห็นจากผู้มีส่วนได้ส่วนเสีย
- เสนอแนะแนวทางของกลไกหรือมาตรการช่วยเหลือ ทั้งที่อยู่ในรูปแบบกองทุนฯ และมีใช้กองทุน พร้อมการขอใช้ประโยชน์ แนวทางการบริหาร และกฎหมายหรือระเบียบที่เกี่ยวข้อง

แนวทางการศึกษาโครงการศึกษาเรื่อง แนวทางการพัฒนากลไกช่วยเหลือผู้ที่ได้รับผลกระทบจากการเปิดเสรีทางการค้า

01 มาตรการหรือกลไกช่วยเหลือฯ ปัจจุบัน

- ศึกษา ภาพรวมปัญหาและผลกระทบ จากการเปิดเสรีทางการค้า
- ศึกษา มาตรการหรือกลไกช่วยเหลือ ของรัฐ
- เปรียบเทียบ มาตรการหรือกลไกช่วยเหลือ ของต่างประเทศ
- วิเคราะห์ ประโยชน์ที่ได้รับ และปัญหาอุปสรรค จากการดำเนินการหรือการใช้ประโยชน์จาก มาตรการหรือกลไกช่วยเหลือ
- เสนอแนะ แนวทางการใช้ประโยชน์ จาก มาตรการหรือกลไกช่วยเหลือ

03 การพัฒนากองทุนช่วยเหลือฯ

- ศึกษา กฎหมาย กฎระเบียบที่เกี่ยวข้องในการ จัดตั้งและบริหารกองทุนหมุนเวียน
- ศึกษา กฎหมาย กฎระเบียบ ที่มีขึ้นหลังจากที่ พ.ร.บ. การบริหารทุนหมุนเวียน พ.ศ. 2558 มีผลใช้บังคับ
- เสนอ ขอบเขต แนวทาง ขั้นตอน วิธีการ และ รายละเอียดที่เกี่ยวข้อง
- เสนอ แนวทางการบริหาร และแนวทางการใช้ ประโยชน์ ที่มีประสิทธิภาพ
- เสนอ ร่างรายละเอียดข้อมูลการขอจัดตั้ง กองทุนช่วยเหลือฯ
- เสนอ ร่างกฎหมายจัดตั้งกองทุนช่วยเหลือฯ



02 รูปแบบหรือทางเลือก ในการพัฒนากลไกช่วยเหลือฯ

- เสนอ รูปแบบ/แนวทาง/ทางเลือกต่างๆ ที่ เป็นไปได้ในการพัฒนากลไกช่วยเหลือฯ ให้มี ประสิทธิภาพมากขึ้น
- เสนอ ขอบเขต แนวทาง ขั้นตอน วิธีการ และ รายละเอียดที่เกี่ยวข้อง ในการพัฒนา กลไกช่วยเหลือฯ ในแต่ละรูปแบบ
- เสนอ แนวทางการบริหาร และแนวทางการขอ ใช้ประโยชน์ ที่มีประสิทธิภาพ จากกลไกช่วยเหลือฯ ที่ได้พัฒนา

04 การแลกเปลี่ยนข้อมูลและรับฟังความเห็น

- ดำเนินการจัดประชุม Focus Group อย่างน้อย 2 ครั้ง โดยมีผู้เข้าร่วมรวม 2 ครั้ง ไม่ต่ำกว่า 100 คน พร้อมทั้งจัดสรุปผลการรับฟังความเห็น เพื่อใช้ประกอบการจัดทำรายงานผล การศึกษา
- เข้าร่วมเป็นวิทยากรในการประชุมเพื่อเผยแพร่ ผลการศึกษา

Agenda

แนะนำโครงการ

ผลการศึกษา

- ภาพรวมปัญหาและผลกระทบจากการเปิดเสรีทางการค้า
- มาตรการและกลไกช่วยเหลือผู้ที่ได้รับผลกระทบจากการเปิดเสรีทางการค้า
- แนวทางการขอใช้ประโยชน์จากมาตรการหรือกลไกช่วยเหลือฯ ปัจจุบันของไทย
- รูปแบบหรือทางเลือกในการพัฒนากลไกช่วยเหลือผู้ที่ได้รับผลกระทบจากการเปิดเสรีทางการค้า
- การพัฒนากองทุนช่วยเหลือผู้ที่ได้รับผลกระทบจากการเปิดเสรีทางการค้า

ประเด็นระดมความคิดเห็น

การกำหนดภาพรวมของปัญหาและผลกระทบที่เกิดขึ้นจากการเปิดเสรีทางการค้า

นิยามของ ความตกลงการค้าเสรี (Free Trade Agreement: FTA)



ความตกลงการค้าเสรี หมายถึง การรวมกลุ่มกันระหว่างประเทศ 2 ประเทศหรือมากกว่านั้น เพื่อจุดประสงค์ในการลดอุปสรรคทางการค้าระหว่างกัน ไม่ว่าจะเป็นการส่งออก หรือนำเข้าก็ตาม ทั้งนี้อาจดำเนินการในรูปแบบของนโยบายการค้าเสรี จัดเก็บภาษีการนำเข้าสินค้าและบริการในอัตราต่ำ หรือไม่จัดเก็บ การกำหนดโควตาการนำเข้า การให้เงินสนับสนุน หรือการกำหนดระเบียบในการแลกเปลี่ยนสินค้าบางประเภท เป็นต้น

ทั้งนี้ ความตกลงการค้าเสรีสามารถจัดทำได้ในหลายรูปแบบ เช่น ความตกลงรูปแบบทวิภาคี ความตกลงรูปแบบพหุภาคี หรือความตกลงระดับภูมิภาค เป็นต้น

นิยามของ ผลกระทบที่เกิดขึ้นจากการเปิดเสรีทางการค้า



หากพิจารณาการเปิดเสรีทางการค้าภายใต้กรอบแนวคิดทางเศรษฐศาสตร์จะพบว่า การค้าเสรีก่อให้เกิดการจัดสรรทรัพยากรที่มีประสิทธิภาพสูงสุด ผู้ผลิตสามารถแสวงหาต้นทุนที่ต่ำลงจากการนำเข้าวัตถุดิบหรือส่วนประกอบจากประเทศอื่นที่มีราคาต่ำกว่า สินค้าที่ผลิตแล้วเสรีจะมีราคาต่ำลงเนื่องจากต้นทุนที่ต่ำลง อันก่อประโยชน์ให้แก่ผู้บริโภค อย่างไรก็ตามในโลกความเป็นจริง การเปิดเสรีทางการค้าทำให้เกิดแรงงานที่เคยได้รับการจ้างงาน อาจต้องถูกเลิกจ้างเนื่องจากผู้ผลิตสามารถหาแรงงานที่ค่าจ้างถูกกว่า หรือสินค้าบางชนิดมีราคาถูกลงเนื่องจากการนำเข้า ทำให้สินค้ารูปแบบเดียวกันภายในประเทศเสียส่วนแบ่งตลาดและรายได้ไป ดังนั้น การเปิดเสรีทางการค้า ก่อให้เกิดทั้งผลกระทบด้านบวก และด้านลบแก่ประเทศ

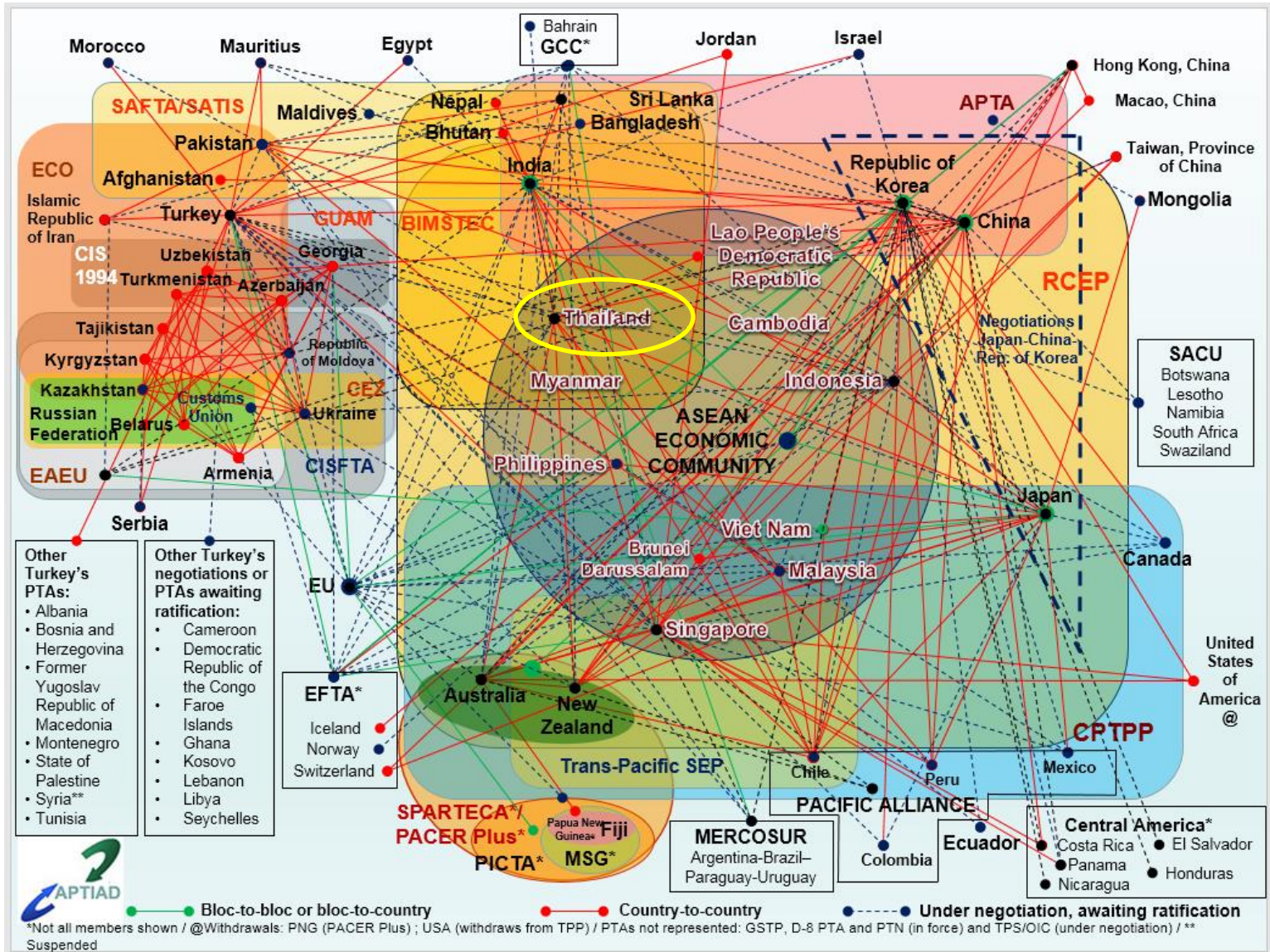


นอกจากนี้ ตามรัฐธรรมนูญแห่งราชอาณาจักรไทย พ.ศ. 2560 มาตรา 178 วรรค 3 และ 4 ที่วางหลักว่า

“ หนังสือสัญญาอื่นที่อาจมีผลกระทบต่อความมั่นคงทางเศรษฐกิจ สังคม หรือการค้า หรือการลงทุนของประเทศอย่างกว้างขวางตามวรรคสอง ได้แก่ หนังสือสัญญาเกี่ยวกับการค้าเสรี เขตศุลกากรร่วม หรือการให้ใช้ทรัพยากรธรรมชาติ หรือทำให้ประเทศต้องสูญเสียสิทธิในทรัพยากรธรรมชาติทั้งหมดหรือบางส่วน หรือหนังสือสัญญาอื่นตามที่กฎหมายกำหนด

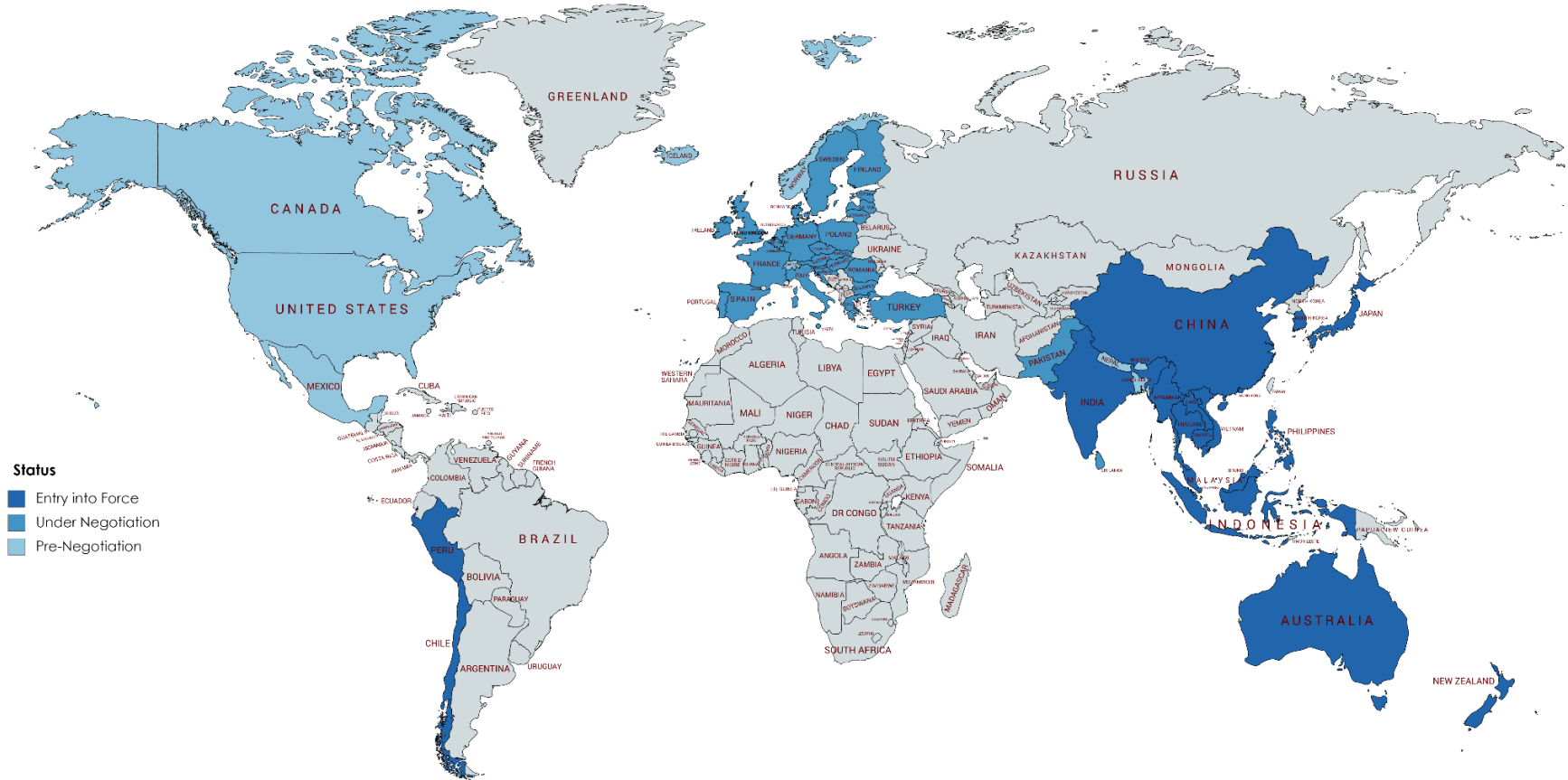
ให้มีกฎหมายกำหนดวิธีการที่ประชาชนจะเข้ามามีส่วนร่วมในการแสดงความคิดเห็นและได้รับการเยียวยาที่จำเป็นอันเกิดจากผลกระทบของการทำหนังสือสัญญาตามวรรคสามด้วย”

ไทยท่ามกลางความสัมพันธ์ทางการค้าต่างๆ ในโลก



สถานการณ์ปัจจุบันของการจัดทำความตกลงการค้าเสรี (FTA) ที่ไทยเป็นภาคี

ปัจจุบัน มี FTA ที่ไทยเป็นภาคีความตกลงที่มีผลบังคับใช้แล้ว 13 ฉบับกับ 18 ประเทศ



รัฐบาลไทยมีนโยบายจัดทำ FTA กับประเทศต่างๆ เพื่อ ลดอุปสรรคและขยายการค้าและการลงทุน แสวงหาตลาดในการส่งออก และนำเข้า สินค้าเพื่อเป็นวัตถุดิบในการผลิตและการบริโภค อีกทั้ง เป็นการสร้างพันธมิตรทางการค้า ที่จะเกื้อกูลให้เศรษฐกิจไทยสามารถเติบโตได้อย่าง ก้าวกระโดด รวมถึง ผลักดันให้ไทยเป็นศูนย์กลางของอาเซียน ในการเชื่อมโยงกับทั้งประเทศในภูมิภาคและภูมิภาคอื่นทั่วโลก

ที่มา: Asia-Pacific Trade and Investment Agreement Database (APTIAD)

สถิติการค้าระหว่างประเทศของไทยกับประเทศคู่ค้าสำคัญ

\$245,380.47 MILLION 5.89%

TOTAL VALUE OF EXPORTS 15-YEAR CAGR (2005 – 2019)

5.20% **\$240,139.20 MILLION**

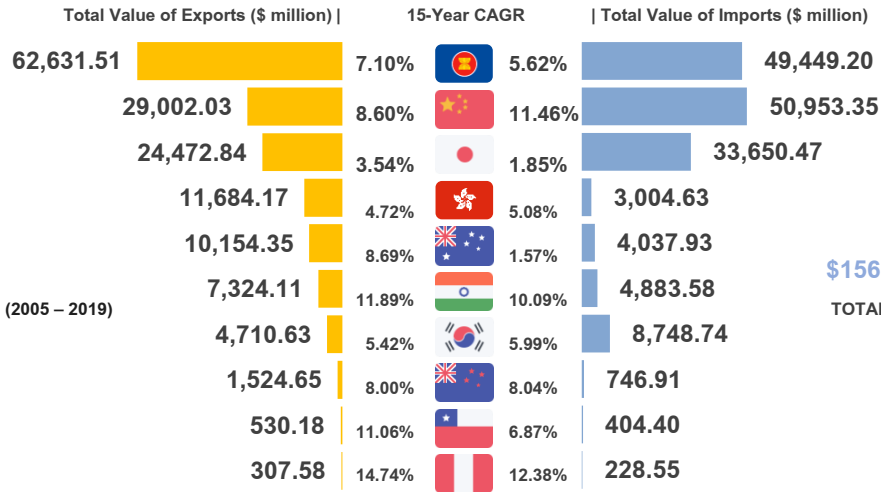
15-YEAR CAGR (2005 – 2019) TOTAL VALUE OF IMPORTS

กลุ่มประเทศคู่ค้าที่มี FTA
ที่มีผลบังคับใช้ในปัจจุบัน

\$152,342.03 MILLION 6.65%

TOTAL VALUE OF EXPORTS 15-YEAR CAGR (2005 – 2019)

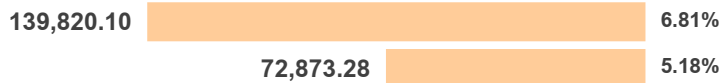
ครอบคลุม **62.08%**
ของมูลค่าการส่งออกรวม



\$156,107.75 MILLION 5.80%

TOTAL VALUE OF EXPORTS 15-YEAR CAGR (2005 – 2019)

ครอบคลุม **65.01%**
ของมูลค่าการนำเข้ารวม



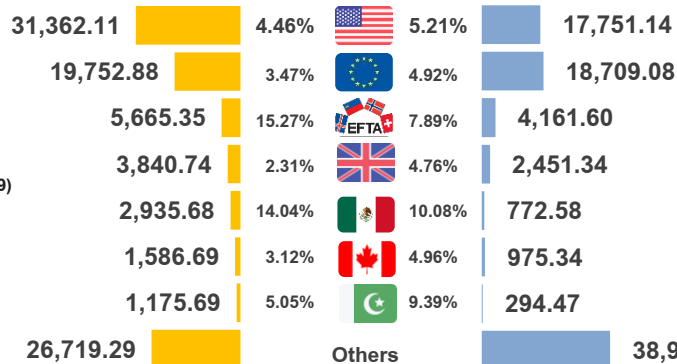
6.81%
5.18%



\$ 93,038.43 MILLION 4.80%

TOTAL VALUE OF EXPORTS 15-YEAR CAGR (2005 – 2019)

ครอบคลุม **37.92%**
ของมูลค่าการส่งออกรวม



กลุ่มประเทศคู่ค้าที่อยู่ระหว่างการเจรจาจัดทำ FTA

\$84,031.45 MILLION 4.25%

TOTAL VALUE OF EXPORTS 15-YEAR CAGR (2005 – 2019)

ครอบคลุม **34.99%**
ของมูลค่าการนำเข้ารวม

ที่มา: บริษัท โบลลิเกอร์ แอนด์ คอมพานี (ประเทศไทย) จำกัด ประมวลจาก International Trade Centre (ITC) และ World Trade Organization (WTO)

ผลกระทบเชิงทฤษฎีจากการเปิดเสรีทางการค้า

ผลของการรวมกลุ่มทางเศรษฐกิจในการเพิ่มการค้าและการหันการค้า

การรวมกลุ่มทางการค้า โดยลดหรือยกเลิกภาษีให้แก่ประเทศสมาชิก แต่ไม่ปฏิบัติต่อประเทศที่มีโซสมาชิก จะส่งผลต่อประเทศสมาชิก ใน 2 ลักษณะ ได้แก่














- **การสร้างปริมาณการค้า (Trade Creation)** สินค้าที่ผลิตขึ้นในประเทศหนึ่งจะถูกทดแทนด้วยสินค้าชนิดเดียวกันที่มีต้นทุนการผลิตต่ำกว่าจากอีกประเทศหนึ่ง ส่งผลให้สวัสดิการของประเทศสมาชิกสูงขึ้น
- **การเบี่ยงเบนทิศทางการค้า (Trade Diversion)** สินค้าที่เคยนำเข้าจากประเทศที่มีโซสมาชิกจะมีต้นทุนการผลิตต่ำกว่า เมื่อรวมกลุ่มจะหันมานำเข้าสินค้าจากประเทศสมาชิกที่มีต้นทุนการผลิตสูงกว่า ส่งผลให้สวัสดิการของประเทศลดลง เนื่องจากสินค้าที่มีประสิทธิภาพจะถูกทดแทนด้วยสินค้าที่มีประสิทธิภาพน้อยกว่า

ผลกระทบในเชิงพลวัต (Dynamic Effect) จากการรวมกลุ่มทางเศรษฐกิจ

การแข่งขันที่สูงขึ้นระหว่างผู้ผลิตสินค้าชนิดเดียวกันในแต่ละประเทศสมาชิก เมื่อกำแพงภาษีหรือข้อจำกัดทางการค้าถูกยกเลิกหรือลดทอนลง ผู้ผลิตเดิมที่สามารถอยู่รอดได้ อาจไม่สามารถอยู่รอดได้อีกต่อไป โดยจะต้องปรับปรุงและพัฒนาประสิทธิภาพการผลิตให้สามารถแข่งขันกับผู้ผลิตสินค้าประเภทเดียวกันในประเทศสมาชิกอื่นๆ

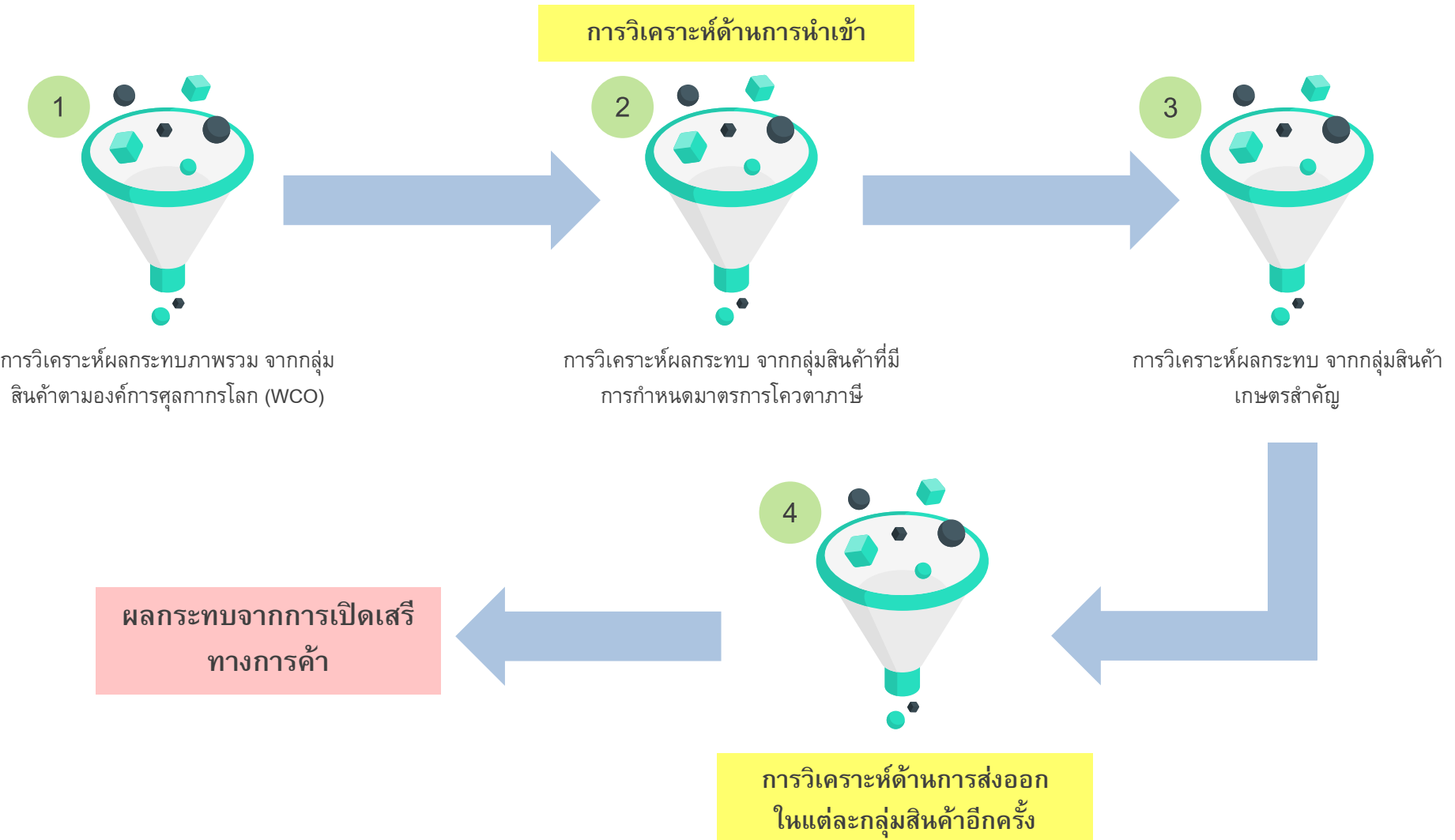
การแข่งขันที่สูงขึ้น ทำให้เกิดการพัฒนาและใช้เทคโนโลยีใหม่ๆ ส่งผลให้สามารถลดต้นทุนการผลิตและก่อประโยชน์แก่ผู้บริโภคในที่สุด อีกทั้งยังทำให้ขนาดตลาดใหญ่ขึ้น ผลิตจำนวนมากขึ้นเพื่อตอบสนองความต้องการจากตลาดที่ใหญ่ขึ้นนั้น ทำให้ได้ประโยชน์จากการประหยัดต่อขนาด (Economy of scale) นอกจากนี้ การรวมกลุ่มยังสร้างแรงจูงใจในการลงทุนมากขึ้น จากกำแพงภาษีที่ลดน้อยลงและขนาดตลาดที่ใหญ่มากขึ้น

ผลกระทบที่คาดว่าจะเกิดขึ้นจากการเปิดเสรีทางการค้ารายรอบความตกลง

กรอบความตกลง	ภาคีความตกลง	วันที่มีผลบังคับใช้	สินค้าที่ได้รับผลกระทบ
ความตกลงว่าด้วยการใช้มาตรการกำหนดอัตราอากรรวมเพื่อจัดตั้งเขตการค้าเสรีอาเซียน (AFTA)		1 มกราคม 2546	สินค้าเกษตร อาทิ เมล็ดกาแฟดิบ มันฝรั่ง มะพร้าว ข้าวโพดเลี้ยงสัตว์ กากถั่วเหลือง และน้ำมันปาล์ม
ความตกลงการค้าเสรีไทย-อินเดีย (TIFTA)		1 กันยายน 2547	คาดว่าจะไม่มีสินค้าที่ได้รับผลกระทบ
ความตกลงการค้าเสรีไทย-ออสเตรเลีย (TAFTA)		1 มกราคม 2548	เนื้อวัว เครื่องในวัว สิ้นค่านมและผลิตภัณฑ์นม
ความตกลงความเป็นหุ้นส่วนทางเศรษฐกิจที่ใกล้ชิดยิ่งขึ้น ไทย-นิวซีแลนด์ (TNZCEP)		1 มกราคม 2548	เนื้อวัว นมและผลิตภัณฑ์
ความตกลงการค้าเสรีอาเซียน-จีน (ACFTA)		1 กรกฎาคม 2548	อุปกรณ์โทรคมนาคม ของอื่นๆ ทำด้วยเหล็กกล้า เครื่องส่งสำหรับวิทยุโทรทัศน์ เครื่องประมวลผลข้อมูล
ความตกลงหุ้นส่วนทางเศรษฐกิจไทย-ญี่ปุ่น (JTEPA)		1 พฤศจิกายน 2550	เหล็ก และชิ้นส่วนยานยนต์
ความตกลงหุ้นส่วนทางเศรษฐกิจอาเซียน-ญี่ปุ่น (AJCEP)		1 มิถุนายน 2552	คาดว่าจะไม่มีสินค้าที่ได้รับผลกระทบ
ความตกลงหุ้นส่วนทางเศรษฐกิจอาเซียน-เกาหลี (AKFTA)		1 มกราคม 2553	เคมีภัณฑ์ ยาง พลาสติก และสิ่งทอ
ความตกลงการค้าเสรีอาเซียน-อินเดีย (AIFTA)		1 มกราคม 2553	นมและผลิตภัณฑ์ เนื้อโคกระบือแช่เย็นแช่แข็ง หอม กระเทียม ชา กาแฟ ข้าว ไข่ไก่และผลิตภัณฑ์ เหล็กและผลิตภัณฑ์ และยานยนต์และชิ้นส่วนประกอบ เป็นต้น
ความตกลงการค้าเสรีอาเซียน-ออสเตรเลีย-นิวซีแลนด์ (AANZFTA)		12 มีนาคม 2553	เนื้อสัตว์ นมและผลิตภัณฑ์
ความตกลงการค้าเสรีไทย-เปรู (TPCEP)		31 ธันวาคม 2554	คาดว่าจะไม่มีสินค้าที่ได้รับผลกระทบ เนื่องจากเป็นสินค้าขั้นต้น
ความตกลงการค้าเสรีไทย-ชิลี (TCFTA)		5 พฤศจิกายน 2558	สินค้าของไทยและชิลีไม่เป็นคู่แข่งกันโดยตรง แต่สินค้าที่อาจได้รับผลกระทบ ได้แก่ อนุสนด และสัตว์น้ำแช่เย็น แช่แข็ง
ความตกลงการค้าเสรีอาเซียน-ฮ่องกง (AHKFTA)		11 มิถุนายน 2562	คาดว่าจะไม่มีสินค้าที่ได้รับผลกระทบ เนื่องจากไทย เนื่องจากฮ่องกงไม่ใช่ผู้ผลิต ธุรกิจส่วนมากเป็นวิสาหกิจขนาดกลางและขนาดย่อมจึงไม่กระทบต่อดุลการค้า อีกทั้งมีกฎว่าด้วยถิ่นกำเนิดที่รัดกุม

ที่มา: บริษัท โบลลิเกอร์ แอนด์ คอมพานี (ประเทศไทย) จำกัด ประมวลจาก FTA Center กรมเจรจาการค้าระหว่างประเทศ

กรอบแนวคิดการศึกษา วิเคราะห์ผลกระทบจากการเปิดเสรีทางการค้าระหว่างประเทศ



แนวทางการวิเคราะห์ผลกระทบผลกระทบจากการเปิดเสรีทางการค้าที่มีต่อมูลค่าการค้าของไทยกับประเทศคู่ค้าที่มี FTA ที่มีผลบังคับใช้ในปัจจุบัน และที่อยู่ระหว่างการเจรจาจัดทำ FTA

คณะผู้วิจัยวิเคราะห์อัตราการเติบโตเฉลี่ย (CAGR)* ของมูลค่าการนำเข้าสินค้าของไทยกับประเทศคู่ค้าทั้งในระยะสั้น (5 ปี) ระยะกลาง (10 ปี) และระยะยาว (15 ปี)

กลุ่มสินค้าตามองค์การศุลกากร
โลก (World Customs
Organization: WCO)

กลุ่มสินค้าที่มีการกำหนด
มาตรการโควตาภาษี (Tariff
Rate Quota: TRQ)

กลุ่มสินค้าเกษตรสำคัญ

หมายเหตุ: อัตราการเติบโตเฉลี่ยต่อปี (Compound Average Growth Rate: CAGR) เป็นอัตราการเติบโตเฉลี่ยที่เท่ากันทุกปี โดยวัดจากมูลค่าในปีเริ่มแรกถึงปีสุดท้าย ซึ่งมีสูตรการคำนวณดังต่อไปนี้

$$CAGR(t_0, t_n) = \left(\frac{V(t_n)}{V(t_0)} \right)^{\frac{1}{t_n - t_0}} - 1$$

โดย $V(t_0)$ คือ มูลค่าของปีที่เริ่มต้นการคำนวณ

$V(t_n)$ คือ มูลค่าของปีที่สิ้นสุดการคำนวณ

$(t_n - t_0)$ คือ ความแตกต่างของจำนวนปีที่สิ้นสุดกับปีที่เริ่มต้น

กลุ่มสินค้าตาม WCO ที่มีการลดภาษีและได้รับผลกระทบจากการเปิดเสรีทางการค้าในระยะสั้น (CAGR ของมูลค่าการนำเข้าสินค้าของไทยในช่วง 5 ปี (2558-2562))

ประเภทสินค้า	ประเทศไทยมีการจัดทำ FTA ด้วย											ประเทศไทยอยู่ระหว่างการพิจารณาจัดทำ FTA				
	อาเซียน (2546)	อินเดีย (2547)	ออสเตรเลีย (2548)	จีน (2548)	นิวซีแลนด์ (2548)	ญี่ปุ่น (2550)	เกาหลี (2553)	เปรู (2554)	ชิลี (2558)	ฮ่องกง (2562)	รวม	เม็กซิโก	แคนาดา	ปากีสถาน	ศรีลังกา	ตุรกี
สินค้าทั้งหมด	4.87%	2.97%	-0.95%	5.56%	6.12%	1.97%	5.71%	27.07%	9.45%	17.72%	4.51%	8.87%	1.29%	25.49%	10.51%	27.02%
ผลิตภัณฑ์จากสัตว์	-4.88%	-30.01%	2.48%	3.47%	-2.10%	25.74%	-64.21%	-	-	1.87%	-0.16%	-100.00%	27.37%	-13.67%	-9.64%	-100.00%
ผลิตภัณฑ์นม	61.96%	-14.93%	4.37%	2.60%	2.87%	43.08%	137.29%	-	-	-	4.69%	-	15.18%	-	-	40.17%
ผักและผลไม้	5.83%	2.06%	10.74%	8.12%	4.49%	28.83%	27.26%	-10.24%	31.80%	31.39%	7.09%	3.70%	-4.88%	4.98%	0.67%	24.65%
ชาและกาแฟ	0.63%	-25.86%	4.04%	-5.23%	70.67%	5.90%	1.87%	111.47%	148.28%	-58.59%	-3.78%	114.61%	2.23%	-	4.62%	41.89%
ัญชีพืชและสารปรุงแต่ง	8.82%	4.45%	-1.45%	9.01%	14.09%	6.40%	25.37%	44.00%	33.19%	-4.49%	6.77%	15.07%	6.39%	27.83%	1.24%	-2.32%
เมล็ดน้ำมัน ไขมัน และน้ำมัน	-3.07%	-8.77%	6.41%	7.67%	9.21%	-5.40%	-23.23%	25.36%	-10.15%	43.70%	-4.43%	-15.38%	-17.19%	-100.00%	-	6.13%
น้ำตาลและลูกกวาด	3.04%	4.58%	8.16%	14.61%	3.64%	-4.00%	20.39%	-	-	-100.00%	8.59%	21.32%	-22.15%	-	49.53%	21.35%
เครื่องดื่มและยาสูบ	9.80%	15.66%	4.84%	16.81%	4.30%	5.78%	60.44%	-21.85%	13.28%	12.00%	16.61%	14.54%	4.02%	20.12%	-29.58%	38.23%
ฝ้าย	-31.60%	-22.01%	-25.64%	-35.69%	-	111.43%	-5.05%	-100.00%	-	-	-24.56%	-23.24%	-	-41.85%	11.96%	58.34%
สินค้าเกษตรกรรมอื่นๆ	-2.11%	8.73%	-2.81%	11.28%	6.13%	-5.00%	10.89%	-16.33%	1.34%	0.25%	5.01%	-1.30%	63.77%	-20.64%	156.71%	24.35%
สินค้าประมง	13.85%	5.95%	3.48%	4.09%	9.51%	6.88%	12.53%	17.36%	5.45%	-11.58%	10.25%	4.13%	-9.00%	34.53%	45.74%	42.11%
สินแร่และโลหะ	8.19%	1.96%	-0.34%	3.06%	10.62%	0.30%	3.98%	86.77%	16.46%	24.57%	4.63%	23.77%	-2.19%	14.41%	9.11%	3.01%
ปิโตรเลียม	1.51%	-7.06%	-2.68%	279.91%	394.66%	10.88%	17.85%	-	-	18.39%	4.46%	-15.08%	2.18%	-	-	560.51%
เคมีภัณฑ์	3.85%	4.55%	1.92%	8.27%	-4.10%	5.58%	5.51%	23.21%	-8.61%	11.49%	5.98%	-0.14%	4.25%	5.11%	-11.84%	29.67%
ไม้และกระดาษ	2.36%	6.38%	-9.97%	9.74%	16.40%	2.38%	7.34%	0.00%	-3.75%	-3.24%	5.01%	-8.49%	-2.10%	96.33%	3.01%	3.65%
สิ่งทอ	8.09%	-0.45%	-6.80%	6.83%	-23.16%	0.43%	0.29%	-50.23%	33.56%	3.78%	5.40%	5.09%	81.91%	-7.41%	21.18%	-6.93%
เสื้อผ้า	25.63%	12.60%	3.37%	11.52%	19.70%	2.45%	-1.45%	-13.16%	-100.00%	8.32%	13.70%	-13.91%	14.77%	17.01%	2.56%	8.22%
หนังและรองเท้า	11.24%	10.77%	-10.49%	14.42%	32.57%	3.06%	3.96%	-	-	7.06%	8.66%	1.93%	-0.63%	-14.35%	3.56%	5.80%
เครื่องจักรที่ไม่ใช้ไฟฟ้า	1.55%	1.66%	-10.46%	4.75%	-0.90%	0.01%	3.07%	2.99%	-32.68%	-12.46%	2.35%	8.98%	13.47%	14.08%	22.03%	13.51%
เครื่องใช้ไฟฟ้า	2.76%	3.35%	10.84%	2.10%	0.87%	3.68%	3.41%	-10.31%	-28.73%	-1.46%	2.72%	3.54%	3.35%	18.73%	43.27%	14.42%
อุปกรณ์ขนส่ง	2.84%	16.26%	-7.49%	7.95%	10.05%	2.53%	27.08%	10.67%	-60.72%	13.18%	5.93%	16.42%	-26.03%	27.65%	-0.38%	87.86%
สินค้าอุตสาหกรรมอื่นๆ	9.26%	-1.35%	-9.77%	10.93%	8.84%	1.55%	4.63%	12.59%	-38.07%	3.52%	7.79%	15.20%	4.86%	13.23%	11.30%	2.49%

CAGR < 5% 5% ≤ CAGR ≤ 20% CAGR ≥ 20%

หมายเหตุ: ช่องที่มีเครื่องหมาย - หมายถึง ไม่สามารถคำนวณหาค่าของ CAGR ได้ เนื่องจากมูลค่าในปีตั้งต้นมีค่าเป็นศูนย์ หรือมูลค่าในปีตั้งต้นและปีสุดท้ายเป็นศูนย์

ที่มา: บริษัท โบลลิเกอร์ แอนด์ คอมพานี (ประเทศไทย) จำกัด ประมวลจาก International Trade Centre

กลุ่มสินค้าตาม WCO ที่มีการลดภาษีและได้รับผลกระทบจากการเปิดเสรีทางการค้าในระยะกลาง (CAGR ของมูลค่าการนำเข้าสินค้าของไทยในช่วง 10 ปี (2553-2562))

ประเภทสินค้า	ประเทศไทยมีการจัดทำ FTA ด้วย											ประเทศไทยอยู่ระหว่างการพิจารณาจัดทำ FTA				
	อาเซียน (2546)	อินเดีย (2547)	ออสเตรเลีย (2548)	จีน (2548)	นิวซีแลนด์ (2548)	ญี่ปุ่น (2550)	เกาหลี (2553)	เปรู (2554)	ชิลี (2558)	ฮ่องกง (2562)	รวม	เม็กซิโก	แคนาดา	ปากีสถาน	ศรีลังกา	ตุรกี
สินค้าทั้งหมด	4.74%	2.91%	-4.12%	8.61%	4.32%	-1.30%	0.92%	8.95%	3.19%	5.77%	3.46%	7.63%	0.74%	15.53%	-0.40%	10.32%
ผลิตภัณฑ์จากสัตว์	26.15%	-1.70%	13.79%	25.83%	12.83%	54.88%	-32.73%	-	-100.00%	-13.38%	18.36%	-	8.42%	10.99%	-	-100.00%
ผลิตภัณฑ์นม	16.19%	-24.23%	2.65%	10.57%	2.45%	12.70%	59.69%	-	-100.00%	-	2.95%	-	4.90%	-	-	33.21%
ผักและผลไม้	17.77%	17.50%	12.11%	11.13%	13.41%	16.39%	17.64%	36.42%	15.46%	12.25%	13.28%	4.05%	0.13%	4.71%	11.15%	14.19%
ชาและกาแฟ	8.19%	-1.43%	7.07%	11.30%	-16.71%	7.74%	14.45%	-	45.09%	-28.31%	7.19%	53.56%	21.27%	-	8.88%	30.70%
ัญชีพืชและสารปรุงแต่ง	9.68%	4.16%	-0.16%	10.33%	3.01%	3.54%	16.64%	117.85%	15.96%	10.04%	6.49%	14.46%	7.21%	5.82%	1.17%	-10.32%
เมล็ดน้ำมัน ไขมัน และน้ำมัน	0.50%	5.96%	7.34%	4.03%	9.20%	-3.59%	-8.81%	64.43%	54.62%	52.72%	2.23%	2.24%	6.62%	-100.00%	12.51%	1.22%
น้ำตาลและลูกกวาด	2.64%	2.47%	11.47%	11.46%	7.02%	1.88%	15.60%	-	-100.00%	-	6.67%	21.03%	-2.12%	-100.00%	19.58%	74.47%
เครื่องดื่มและยาสูบ	6.43%	31.96%	8.40%	12.82%	11.95%	13.06%	58.14%	-	14.08%	18.11%	12.46%	18.22%	3.20%	17.74%	45.92%	49.33%
ฝ้าย	-12.27%	-4.31%	-23.71%	-21.19%	-	10.19%	16.42%	-	-	-	-19.91%	10.93%	-	-26.48%	-	30.99%
สินค้าเกษตรกรรมอื่นๆ	6.73%	4.69%	-4.05%	10.30%	11.42%	3.22%	11.54%	21.15%	17.52%	6.54%	6.69%	7.20%	28.28%	57.37%	17.00%	11.16%
สินค้าประมง	8.26%	0.16%	-1.70%	19.51%	10.60%	3.42%	1.72%	19.36%	6.23%	-7.05%	8.21%	0.97%	-4.71%	26.56%	34.01%	97.87%
สินแร่และโลหะ	4.08%	-1.61%	-3.09%	9.33%	21.15%	-1.06%	-1.27%	4.66%	1.16%	13.98%	2.51%	-6.46%	-3.07%	3.09%	-5.67%	-8.48%
ปิโตรเลียม	7.82%	3.89%	-9.06%	24.32%	-12.18%	3.80%	11.26%	-	-	30.21%	4.87%	-4.13%	-33.24%	-	40.19%	198.88%
เคมีภัณฑ์	2.87%	2.35%	1.41%	9.65%	-5.10%	-0.42%	4.10%	10.69%	-7.31%	2.05%	3.85%	9.84%	4.94%	10.50%	-3.72%	13.44%
ไม้และกระดาษ	0.65%	5.00%	-4.94%	11.75%	6.88%	-1.62%	-5.23%	6.07%	1.20%	-0.75%	2.98%	16.69%	-2.61%	40.96%	-4.03%	11.84%
สิ่งทอ	4.76%	1.44%	-8.24%	5.10%	-13.37%	-0.06%	1.94%	6.65%	-	-2.00%	3.76%	3.86%	26.26%	0.33%	4.67%	6.45%
เสื้อผ้า	23.77%	13.09%	9.14%	13.60%	19.25%	3.25%	14.32%	6.87%	-	-1.70%	13.76%	-0.64%	39.03%	-1.12%	10.26%	16.24%
หนังและรองเท้า	9.97%	9.38%	-8.80%	9.95%	1.81%	0.06%	5.05%	0.00%	-27.49%	-0.58%	5.95%	32.03%	0.57%	4.94%	4.14%	7.41%
เครื่องจักรที่ไม่ใช้ไฟฟ้า	2.97%	2.42%	-2.53%	5.86%	-0.11%	-1.52%	-0.34%	18.19%	-4.90%	-11.53%	2.17%	9.95%	9.09%	-12.97%	34.26%	15.86%
เครื่องใช้ไฟฟ้า	4.08%	5.28%	2.59%	8.21%	4.21%	-2.21%	-0.37%	3.60%	0.00%	-12.93%	3.33%	6.53%	-2.77%	27.03%	19.42%	16.63%
อุปกรณ์ขนส่ง	4.93%	12.56%	4.50%	13.44%	-0.81%	-2.62%	4.05%	12.98%	-40.74%	6.19%	3.02%	14.68%	3.26%	15.53%	40.90%	34.54%
สินค้าอุตสาหกรรมอื่นๆ	5.90%	-5.93%	-1.52%	9.02%	-2.03%	0.66%	3.01%	-7.41%	-	-2.96%	5.24%	21.05%	8.16%	17.48%	2.06%	19.82%

CAGR < 5% 5% ≤ CAGR ≤ 20% CAGR ≥ 20%

หมายเหตุ: ช่องที่มีเครื่องหมาย - หมายถึง ไม่สามารถคำนวณหาค่าของ CAGR ได้ เนื่องจากมูลค่าในปีตั้งต้นมีค่าเป็นศูนย์ หรือมูลค่าในปีตั้งต้นและปีสุดท้ายเป็นศูนย์

ที่มา: บริษัท โบลลิเกอร์ แอนด์ คอมพานี (ประเทศไทย) จำกัด ประมวลจาก International Trade Centre

กลุ่มสินค้าตาม WCO ที่มีการลดภาษีและได้รับผลกระทบจากการเปิดเสรีทางการค้าในระยะยาว (CAGR ของมูลค่าการนำเข้าสินค้าของไทยในช่วง 15 ปี (2548-2562))

ประเภทสินค้า	ประเทศไทยมีการจัดทำ FTA ด้วย											ประเทศไทยอยู่ระหว่างการพิจารณาจัดทำ FTA				
	อาเซียน (2546)	อินเดีย (2547)	ออสเตรเลีย (2548)	จีน (2548)	นิวซีแลนด์ (2548)	ญี่ปุ่น (2550)	เกาหลี (2553)	เปรู (2554)	ชิลี (2558)	ฮ่องกง (2562)	รวม	เม็กซิโก	แคนาดา	ปากีสถาน	ศรีลังกา	ตุรกี
สินค้าทั้งหมด	5.88%	6.30%	1.58%	11.47%	8.05%	1.87%	6.02%	12.38%	6.88%	5.10%	6.54%	10.09%	5.04%	9.42%	13.91%	15.61%
ผลิตภัณฑ์จากสัตว์	9.34%	-6.34%	20.12%	30.88%	22.00%	38.83%	-17.47%	-	-	-9.19%	13.39%	-	12.68%	-	-	-
ผลิตภัณฑ์นม	10.70%	-17.98%	0.73%	7.49%	7.70%	20.10%	-	-	-	-	4.94%	-	12.24%	-	-	18.81%
ผักและผลไม้	21.71%	21.01%	15.79%	15.01%	21.18%	15.16%	14.30%	40.26%	10.62%	-1.86%	12.36%	13.37%	5.61%	-7.43%	6.98%	18.56%
ชาและกาแฟ	12.05%	2.33%	6.63%	19.59%	-3.79%	16.95%	22.64%	-	51.71%	-19.94%	9.51%	-	30.93%	-	22.03%	-
ัญพืชและสารปรุงแต่ง	13.57%	10.39%	3.17%	14.14%	0.64%	6.07%	23.59%	-	73.40%	-1.53%	7.98%	26.90%	20.62%	12.12%	79.85%	25.17%
เมล็ดน้ำมัน ไขมัน และน้ำมัน	7.33%	17.48%	11.27%	9.36%	12.70%	-0.97%	0.14%	-	-	14.73%	7.32%	10.66%	13.84%	-100.00%	-	24.83%
น้ำตาลและลูกกวาด	11.77%	9.49%	18.07%	26.85%	-0.65%	8.35%	-1.17%	-	-	-100.00%	9.89%	-15.51%	-12.40%	-	-	30.28%
เครื่องดื่มและยาสูบ	5.29%	16.00%	13.13%	8.78%	11.50%	5.59%	40.49%	6.83%	16.72%	20.17%	17.61%	15.53%	-9.56%	33.59%	-	-
ผ้า	3.46%	13.04%	-13.15%	-23.09%	-	-2.05%	-	-100.00%	-	-	-2.89%	27.35%	-	-19.23%	-	5.11%
สินค้าเกษตรกรรมอื่นๆ	8.14%	6.73%	-2.96%	12.76%	6.10%	6.20%	15.56%	21.42%	21.45%	2.15%	8.06%	10.01%	18.93%	11.67%	50.43%	33.03%
สินค้าประมง	6.08%	-2.68%	3.83%	17.84%	7.43%	2.97%	5.52%	19.54%	5.18%	-7.96%	3.32%	10.36%	-3.43%	20.41%	30.44%	38.23%
สินแร่และโลหะ	8.26%	5.68%	0.69%	10.34%	15.45%	2.88%	8.22%	9.44%	8.27%	13.09%	8.10%	5.95%	2.84%	10.76%	13.61%	14.09%
ปิโตรเลียม	2.88%	5.13%	3.47%	31.33%	36.54%	7.88%	18.80%	-	-	22.13%	3.79%	20.11%	-0.64%	9.31%	-	93.18%
เคมีภัณฑ์	4.17%	4.46%	4.56%	13.45%	5.58%	2.35%	7.45%	8.30%	1.00%	2.18%	7.34%	5.60%	5.76%	-2.80%	3.89%	16.12%
ไม้และกระดาษ	0.52%	5.89%	2.87%	16.59%	10.31%	2.87%	6.09%	13.19%	5.53%	-0.74%	6.11%	11.34%	4.05%	36.51%	2.58%	27.44%
สิ่งทอ	8.37%	2.96%	-1.72%	8.57%	-5.81%	0.71%	1.14%	16.35%	20.74%	-4.79%	4.14%	13.30%	17.85%	2.23%	2.74%	2.87%
เสื้อผ้า	22.59%	13.26%	-0.01%	16.34%	6.11%	5.89%	17.00%	18.19%	-100.00%	1.81%	4.18%	12.67%	39.06%	38.73%	22.73%	28.18%
หนังและรองเท้า	10.55%	8.58%	-4.42%	14.68%	-7.40%	4.21%	9.48%	-9.43%	-29.08%	-2.54%	5.67%	24.86%	1.12%	5.25%	6.83%	18.31%
เครื่องจักรที่ไม่ใช้ไฟฟ้า	3.06%	4.90%	-1.93%	9.74%	8.80%	1.36%	4.57%	5.96%	-5.09%	-5.67%	4.88%	3.67%	6.51%	19.92%	21.94%	14.22%
เครื่องใช้ไฟฟ้า	5.08%	5.33%	3.81%	10.89%	4.30%	0.08%	1.19%	18.68%	-19.26%	-8.34%	4.55%	8.83%	1.04%	18.15%	16.33%	19.53%
อุปกรณ์ขนส่ง	9.92%	15.03%	4.12%	22.10%	3.10%	2.37%	13.07%	-	-30.56%	-8.35%	9.38%	22.36%	18.36%	4.34%	34.84%	9.29%
สินค้าอุตสาหกรรมอื่นๆ	8.86%	2.37%	0.77%	11.76%	7.92%	2.74%	8.88%	-	8.98%	-2.08%	5.28%	25.48%	5.77%	14.76%	20.42%	21.07%

CAGR < 5% 5% ≤ CAGR ≤ 20% CAGR ≥ 20%

หมายเหตุ: ช่องที่มีเครื่องหมาย - หมายถึง ไม่สามารถคำนวณหาค่าของ CAGR ได้ เนื่องจากมูลค่าในปีตั้งต้นมีค่าเป็นศูนย์ หรือมูลค่าในปีตั้งต้นและปีสุดท้ายเป็นศูนย์

ที่มา: บริษัท โบลลิเกอร์ แอนด์ คอมพานี (ประเทศไทย) จำกัด ประมวลจาก International Trade Centre

กลุ่มสินค้าตาม WCO ที่มีการลดภาษีและได้รับประโยชน์จากการเปิดเสรีทางการค้าในระยะสั้น (CAGR ของมูลค่าการส่งออกสินค้าของไทยในช่วง 5 ปี (2558-2562))

ประเภทสินค้า	ประเทศที่ไทยมีการจัดทำ FTA ด้วย											ประเทศที่ไทยอยู่ระหว่างการพิจารณาจัดทำ FTA				
	อาเซียน (2546)	อินเดีย (2547)	ออสเตรเลีย (2548)	จีน (2548)	นิวซีแลนด์ (2548)	ญี่ปุ่น (2550)	เกาหลี (2553)	เปรู (2554)	ชิลี (2558)	ฮ่องกง (2562)	รวม	เม็กซิโก	แคนาดา	ปากีสถาน	ศรีลังกา	ตุรกี
สินค้าทั้งหมด	3.62%	4.09%	1.31%	5.54%	3.99%	5.48%	3.93%	-9.53%	-3.10%	0.11%	3.72%	2.53%	4.22%	6.98%	-3.26%	-2.15%
ผลิตภัณฑ์จากสัตว์	10.73%	10.67%	-7.25%	345.39%	1.96%	8.40%	53.93%	-	-100.00%	15.23%	12.19%	-	3.77%	-40.54%	-6.56%	-100.00%
ผลิตภัณฑ์นม	7.45%	22.81%	1.23%	6.66%	16.19%	39.18%	115.64%	-	-100.00%	8.13%	8.29%	-	24.72%	-57.27%	-29.29%	21.32%
ผักและผลไม้	21.32%	15.12%	0.43%	7.83%	-5.69%	2.05%	7.10%	1.62%	-1.17%	7.03%	9.69%	4.18%	-3.40%	-6.26%	0.20%	-24.98%
ชาและกาแฟ	-3.34%	8.89%	-23.65%	45.15%	-29.43%	-22.24%	22.59%	-100.00%	-	13.93%	-3.20%	-58.97%	5.21%	10.52%	-23.85%	-
ัญชีพืชและสารปรุงแต่ง	-2.97%	-9.25%	8.07%	1.22%	4.30%	0.80%	7.31%	-5.73%	7.06%	1.46%	-0.59%	-18.17%	7.38%	25.62%	-2.93%	4.66%
เมล็ดน้ำมัน ไขมัน และน้ำมัน	11.29%	19.01%	-11.47%	14.17%	-9.68%	-7.91%	-8.30%	14.19%	39.69%	-1.46%	7.03%	-7.30%	-7.71%	-11.66%	95.87%	-8.92%
น้ำตาลและลูกกวาด	8.16%	16.29%	-7.60%	-2.05%	1.22%	-22.67%	11.05%	31.27%	31.61%	8.18%	7.15%	8.15%	2.94%	-7.90%	8.13%	-66.90%
เครื่องดื่มและยาสูบ	7.90%	6.86%	-8.68%	42.88%	-0.91%	7.10%	23.61%	38.31%	-5.29%	-3.37%	8.94%	62.47%	3.04%	5.60%	25.93%	-22.78%
ฝ้าย	9.66%	165.02%	-100.00%	-60.83%	-	15.51%	-22.52%	-	-	49.53%	-2.07%	-	-	207.58%	-	-
สินค้าเกษตรกรรมอื่นๆ	6.41%	6.72%	8.77%	10.47%	7.10%	1.53%	3.99%	-48.92%	14.69%	1.45%	5.47%	-6.12%	7.02%	23.43%	7.85%	37.89%
สินค้าประมง	-0.36%	-9.27%	1.35%	22.42%	3.10%	1.65%	-3.24%	5.08%	10.41%	1.34%	3.07%	62.50%	-1.71%	3.84%	-12.32%	-3.92%
สินแร่และโลหะ	4.04%	2.83%	4.13%	3.89%	15.69%	5.03%	6.99%	5.15%	15.79%	0.10%	3.56%	-3.50%	-2.43%	6.43%	-7.51%	6.10%
ปิโตรเลียม	0.84%	0.49%	4.80%	25.72%	2.76%	-18.34%	20.77%	-	-100.00%	-10.05%	1.87%	54.85%	-9.64%	37.82%	1.31%	37.66%
เคมีภัณฑ์	4.74%	4.73%	-2.79%	5.55%	-4.29%	7.18%	1.26%	-13.75%	0.53%	-9.56%	4.46%	6.02%	5.83%	11.56%	-5.36%	-8.25%
ไม้และกระดาษ	4.36%	0.49%	-8.54%	4.26%	0.77%	0.12%	5.13%	46.96%	3.95%	1.51%	3.07%	14.48%	-5.22%	1.62%	-12.19%	24.31%
สิ่งทอ	3.81%	-3.45%	-8.12%	3.23%	-0.14%	4.90%	-1.81%	-2.42%	-6.46%	-7.40%	1.61%	-2.50%	-13.43%	5.15%	-4.76%	-8.83%
เสื้อผ้า	-1.23%	2.85%	-8.65%	19.99%	8.90%	0.31%	-3.44%	-11.61%	-9.47%	-4.54%	0.04%	-6.99%	-7.56%	-24.88%	-12.52%	-16.76%
หนังและรองเท้า	3.26%	4.39%	4.49%	2.51%	5.85%	-0.69%	3.12%	10.33%	19.61%	7.44%	2.81%	8.49%	6.43%	-7.43%	1.62%	7.55%
เครื่องจักรที่ไม่ใช่ไฟฟ้า	0.95%	5.12%	2.74%	5.23%	2.64%	4.34%	10.79%	7.85%	13.00%	1.71%	2.57%	-6.44%	19.88%	4.51%	1.81%	-7.42%
เครื่องใช้ไฟฟ้า	4.60%	8.63%	-8.89%	-0.61%	-3.83%	11.14%	-6.61%	-12.31%	-13.72%	0.58%	4.35%	11.85%	4.57%	16.97%	4.11%	23.00%
อุปกรณ์ขนส่ง	3.63%	0.16%	1.70%	38.39%	5.39%	8.64%	4.35%	-21.57%	-7.96%	6.38%	3.93%	4.73%	2.16%	3.04%	2.20%	-8.77%
สินค้าอุตสาหกรรมอื่นๆ	5.26%	12.48%	-3.75%	0.89%	2.80%	3.04%	1.36%	11.53%	3.51%	-11.04%	1.18%	3.35%	3.05%	38.33%	-5.57%	11.60%

■ CAGR < 5%
 ■ 5% ≤ CAGR ≤ 20%
 ■ CAGR ≥ 20%

หมายเหตุ: ช่องที่มีเครื่องหมาย - หมายถึง ไม่สามารถคำนวณหาค่าของ CAGR ได้ เนื่องจากมูลค่าในปีตั้งต้นมีค่าเป็นศูนย์ หรือมูลค่าในปีตั้งต้นและปีสุดท้ายเป็นศูนย์

ที่มา: บริษัท โบลลิเกอร์ แอนด์ คอมพานี (ประเทศไทย) จำกัด ประมวลจาก International Trade Centre

กลุ่มสินค้าตาม WCO ที่มีการลดภาษีและได้รับประโยชน์จากการเปิดเสรีทางการค้าในระยะกลาง (CAGR ของมูลค่าการส่งออกสินค้าของไทยในช่วง 10 ปี (2553-2562))

ประเภทสินค้า	ประเทศที่ไทยมีการจัดทำ FTA ด้วย											ประเทศที่ไทยอยู่ระหว่างการพิจารณาจัดทำ FTA				
	อาเซียน (2546)	อินเดีย (2547)	ออสเตรเลีย (2548)	จีน (2548)	นิวซีแลนด์ (2548)	ญี่ปุ่น (2550)	เกาหลี (2553)	เปรู (2554)	ชิลี (2558)	ฮ่องกง (2562)	รวม	เม็กซิโก	แคนาดา	ปากีสถาน	ศรีลังกา	ตุรกี
สินค้าทั้งหมด	3.91%	2.34%	0.90%	3.40%	7.43%	2.03%	3.00%	-0.06%	0.34%	-1.28%	2.77%	13.13%	1.18%	3.87%	-0.77%	-1.36%
ผลิตภัณฑ์จากสัตว์	14.56%	-4.41%	-12.41%	45.91%	-2.68%	8.91%	18.02%	-	-	8.74%	11.09%	-	15.35%	-4.41%	17.27%	-100.00%
ผลิตภัณฑ์นม	6.05%	-7.25%	-15.92%	18.19%	9.58%	96.68%	19.06%	-	-100.00%	26.99%	7.28%	-	101.96%	-34.96%	-21.33%	-
ผักและผลไม้	20.62%	5.01%	3.00%	11.45%	-1.72%	0.96%	13.54%	5.39%	3.66%	11.53%	11.18%	3.83%	-1.61%	3.76%	5.53%	-10.43%
ชาและกาแฟ	-1.74%	33.29%	-18.12%	43.83%	-19.43%	7.74%	34.33%	-	-1.16%	11.14%	0.66%	-37.73%	3.56%	-19.73%	0.74%	-
ัญชีพืชและสารปรุงแต่ง	1.09%	0.12%	6.42%	10.85%	5.17%	-0.58%	3.19%	17.58%	14.29%	-0.28%	3.07%	9.06%	4.49%	20.00%	-2.80%	7.47%
เมล็ดน้ำมัน ไขมัน และน้ำมัน	2.21%	3.86%	0.31%	7.06%	-4.60%	-0.17%	-0.80%	-	-	23.98%	2.89%	6.03%	14.64%	3.73%	46.13%	-1.21%
น้ำตาลและลูกกวาด	4.43%	5.61%	-7.86%	43.36%	3.67%	-11.74%	14.26%	-	22.24%	18.47%	4.70%	17.92%	-1.29%	-44.98%	0.31%	-31.34%
เครื่องดื่มและยาสูบ	14.18%	7.32%	6.52%	34.89%	13.65%	2.13%	20.69%	16.23%	3.77%	12.72%	14.13%	40.85%	17.20%	-14.09%	23.30%	9.62%
ฝ้าย	5.81%	31.03%	-100.00%	-16.37%	-100.00%	28.66%	2.88%	-	-	-44.71%	-4.27%	-	-	-	-	-
สินค้าเกษตรกรรมอื่นๆ	7.07%	5.24%	7.14%	9.69%	12.68%	2.49%	6.39%	-10.56%	78.85%	5.78%	5.72%	3.54%	4.86%	13.38%	17.59%	21.70%
สินค้าประมง	2.83%	-13.48%	0.44%	10.84%	-0.84%	-1.96%	4.53%	51.62%	11.13%	1.80%	0.76%	-5.51%	-3.74%	6.08%	-2.76%	17.98%
สินแร่และโลหะ	7.94%	3.75%	-7.02%	5.37%	7.28%	2.14%	10.41%	5.81%	-4.44%	-1.12%	2.93%	8.24%	-1.21%	4.02%	0.62%	-2.11%
ปิโตรเลียม	-0.28%	-9.26%	-5.30%	-4.70%	-8.76%	-9.22%	-6.80%	-	-100.00%	-9.53%	-1.37%	-	-16.37%	41.17%	19.99%	-27.56%
เคมีภัณฑ์	5.68%	6.11%	0.62%	4.93%	-0.67%	3.99%	7.31%	1.57%	-1.20%	-10.75%	4.46%	14.74%	9.93%	6.99%	-2.65%	-7.25%
ไม้และกระดาษ	3.33%	1.42%	-3.32%	7.68%	0.03%	-2.38%	4.97%	39.70%	3.73%	-32.12%	-2.00%	10.13%	-7.37%	2.40%	2.79%	8.69%
สิ่งทอ	2.81%	1.45%	-4.75%	1.96%	3.09%	3.07%	2.78%	-10.15%	1.49%	-7.53%	1.28%	-3.31%	-3.73%	2.74%	-5.16%	-7.17%
เสื้อผ้า	1.47%	4.83%	4.06%	15.65%	3.40%	4.75%	6.63%	8.25%	-2.90%	7.47%	3.89%	-7.32%	-6.04%	-11.24%	-7.27%	-15.72%
หนังและรองเท้า	-1.23%	2.43%	2.96%	0.72%	4.55%	-5.68%	-4.63%	8.80%	7.07%	-2.38%	-0.78%	9.15%	1.04%	-3.12%	6.86%	-0.65%
เครื่องจักรที่ไม่ใช้ไฟฟ้า	1.58%	1.30%	1.53%	-5.58%	3.85%	1.20%	7.40%	5.08%	6.14%	4.84%	0.91%	11.77%	8.10%	6.01%	1.35%	6.05%
เครื่องใช้ไฟฟ้า	3.45%	4.88%	-6.47%	1.70%	-7.07%	4.26%	-3.48%	3.80%	-2.06%	-0.44%	2.39%	9.28%	-2.89%	7.72%	4.61%	16.34%
อุปกรณ์ขนส่ง	5.59%	-2.12%	5.01%	25.67%	15.96%	3.95%	-0.89%	-7.59%	-1.63%	2.09%	5.38%	31.68%	13.67%	4.56%	-2.67%	-5.51%
สินค้าอุตสาหกรรมอื่นๆ	2.70%	6.48%	3.59%	13.16%	5.09%	-0.03%	7.22%	-2.14%	2.11%	-1.30%	3.77%	11.48%	-0.40%	19.81%	9.41%	4.54%

CAGR < 5%
 5% ≤ CAGR ≤ 20%
 CAGR ≥ 20%

หมายเหตุ: ช่องที่มีเครื่องหมาย - หมายถึง ไม่สามารถคำนวณหาค่าของ CAGR ได้ เนื่องจากมูลค่าในปีตั้งต้นมีค่าเป็นศูนย์ หรือมูลค่าในปีตั้งต้นและปีสุดท้ายเป็นศูนย์

ที่มา: บริษัท โบลลิเกอร์ แอนด์ คอมพานี (ประเทศไทย) จำกัด ประมวลจาก International Trade Centre

กลุ่มสินค้าตาม WCO ที่มีการลดภาษีและได้รับประโยชน์จากการเปิดเสรีทางการค้าในระยะยาว (CAGR ของมูลค่าการส่งออกสินค้าของไทยในช่วง 15 ปี (2548-2562))

ประเภทสินค้า	ประเทศไทยมีการจัดทำ FTA ด้วย											ประเทศไทยอยู่ระหว่างการพิจารณาจัดทำ FTA				
	อาเซียน (2546)	อินเดีย (2547)	ออสเตรเลีย (2548)	จีน (2548)	นิวซีแลนด์ (2548)	ญี่ปุ่น (2550)	เกาหลี (2553)	เปรู (2554)	ชิลี (2558)	ฮ่องกง (2562)	รวม	เม็กซิโก	แคนาดา	ปากีสถาน	ศรีลังกา	ตุรกี
สินค้าทั้งหมด	7.21%	6.11%	8.72%	8.64%	8.03%	3.64%	5.45%	14.82%	11.11%	4.97%	6.54%	14.05%	3.17%	5.07%	4.93%	3.44%
ผลิตภัณฑ์จากสัตว์	27.76%	1.31%	50.55%	45.27%	45.11%	10.71%	22.77%	-	-	9.62%	13.39%	-	13.73%	-11.46%	48.76%	-
ผลิตภัณฑ์นม	4.80%	-16.16%	3.21%	17.48%	24.08%	43.40%	48.74%	-	-100.00%	11.33%	4.94%	-	-	-24.79%	8.16%	-
ผักและผลไม้	17.76%	9.28%	6.03%	14.64%	3.03%	1.77%	12.39%	22.68%	8.86%	13.00%	12.36%	11.67%	2.55%	3.10%	7.20%	1.38%
ชาและกาแฟ	12.03%	15.83%	-8.77%	35.41%	9.84%	9.53%	34.59%	-	-	16.01%	9.51%	-19.69%	18.84%	1.62%	15.69%	-34.85%
ัญชีพืชและสารปรุงแต่ง	7.35%	9.66%	10.81%	12.61%	9.06%	4.01%	7.80%	30.23%	25.83%	3.48%	7.98%	9.78%	10.31%	19.90%	9.79%	-2.15%
เมล็ดน้ำมัน ไขมัน และน้ำมัน	5.33%	1.17%	15.30%	16.25%	13.40%	2.94%	14.10%	-	45.90%	23.26%	7.32%	19.97%	13.86%	12.90%	19.59%	9.00%
น้ำตาลและลูกกวาด	10.75%	9.88%	14.01%	16.28%	28.51%	-3.38%	10.02%	-	-	24.83%	9.89%	-	8.33%	-16.41%	18.75%	-
เครื่องดื่มและยาสูบ	18.68%	10.04%	12.18%	38.53%	14.22%	1.14%	29.96%	-	4.04%	14.79%	17.61%	-	9.22%	7.60%	16.79%	32.99%
ฝ้าย	-1.45%	-5.89%	-	-4.29%	-	6.13%	2.15%	-	-	-28.87%	-2.89%	-	-	-	-	-
สินค้าเกษตรกรรมอื่นๆ	9.87%	12.51%	7.04%	11.69%	10.44%	4.62%	11.62%	-1.02%	21.75%	4.96%	8.06%	11.92%	8.18%	13.94%	16.88%	17.63%
สินค้าประมง	5.62%	-3.16%	3.24%	16.56%	2.78%	0.90%	1.56%	-	16.18%	1.96%	3.32%	2.89%	1.00%	6.36%	6.93%	20.44%
สินแร่และโลหะ	9.15%	7.44%	10.01%	6.42%	6.85%	5.15%	11.74%	14.99%	2.11%	10.72%	8.10%	11.29%	0.83%	3.66%	2.55%	0.56%
ปิโตรเลียม	6.31%	-15.79%	-1.25%	0.16%	-14.53%	-6.83%	-1.32%	-	-	-0.02%	3.79%	-	5.08%	25.27%	21.77%	10.31%
เคมีภัณฑ์	7.57%	6.80%	9.88%	10.77%	5.53%	8.55%	8.01%	4.39%	9.95%	-9.44%	7.34%	13.57%	2.50%	4.63%	2.94%	4.63%
ไม้และกระดาษ	7.64%	9.12%	1.46%	10.88%	-0.95%	-0.63%	5.83%	13.49%	11.65%	-2.46%	6.11%	5.83%	-9.08%	8.62%	6.49%	3.58%
สิ่งทอ	6.30%	4.90%	0.53%	3.50%	1.19%	4.67%	1.65%	1.38%	4.20%	-5.21%	4.14%	2.42%	-3.43%	2.21%	0.40%	2.10%
เสื้อผ้า	3.73%	6.32%	4.49%	21.57%	4.68%	3.98%	8.65%	17.32%	0.81%	8.10%	4.18%	-0.21%	-5.93%	-8.68%	-6.45%	-5.51%
หนังและรองเท้า	4.99%	6.74%	9.05%	10.93%	9.69%	-1.10%	1.68%	13.27%	6.80%	-1.03%	5.67%	10.72%	4.43%	3.74%	9.41%	4.15%
เครื่องจักรที่ไม่ใช้ไฟฟ้า	4.57%	7.85%	7.72%	1.77%	9.90%	3.09%	7.32%	15.09%	9.80%	8.13%	4.88%	13.32%	7.54%	4.39%	3.37%	7.73%
เครื่องใช้ไฟฟ้า	5.19%	7.53%	2.41%	6.65%	4.95%	3.06%	0.30%	6.77%	4.02%	4.54%	4.55%	11.63%	0.24%	6.77%	4.36%	7.29%
อุปกรณ์ขนส่ง	8.53%	3.78%	10.48%	24.17%	12.35%	9.58%	20.19%	17.99%	13.69%	-3.17%	9.38%	47.39%	13.32%	5.50%	10.93%	0.58%
สินค้าอุตสาหกรรมอื่นๆ	6.59%	9.52%	7.84%	15.71%	0.99%	-0.51%	9.81%	1.87%	7.78%	5.51%	5.28%	2.95%	3.19%	13.48%	9.02%	7.89%

CAGR < 5% 5% ≤ CAGR ≤ 20% CAGR ≥ 20%

หมายเหตุ: ช่องที่มีเครื่องหมาย - หมายถึง ไม่สามารถคำนวณหาค่าของ CAGR ได้ เนื่องจากมูลค่าในปีตั้งต้นมีค่าเป็นศูนย์ หรือมูลค่าในปีตั้งต้นและปีสุดท้ายเป็นศูนย์

ที่มา: บริษัท โบลลิเกอร์ แอนด์ คอมพานี (ประเทศไทย) จำกัด ประมวลจาก International Trade Centre

สินค้าที่ได้รับผลกระทบจากการเปิดเสรีทางการค้าและต้องได้รับความช่วยเหลือ เมื่อจำแนกสินค้าตามองค์การศุลกากรโลก (WCO)

- หากสินค้านั้นๆ มีอัตราการเติบโตของมูลค่าการนำเข้าสูง และอัตราการเติบโตของมูลค่าการส่งออกต่ำ
สันนิษฐานว่า สินค้านั้นๆ ได้รับผลกระทบจากการนำเข้าที่เติบโตขึ้นอย่างมาก อีกทั้ง มีการส่งออกเพื่อสร้างผลทางบวกน้อย ดังนั้น สินค้านั้นๆ จึงสมควรได้รับการพิจารณาเพื่อให้ความช่วยเหลือเป็นอันดับแรก
- หากสินค้านั้นๆ มีอัตราการเติบโตของมูลค่าการนำเข้าสูง และอัตราการเติบโตของมูลค่าการส่งออกสูง
สันนิษฐานว่า สินค้านั้นๆ ได้รับผลกระทบจากการนำเข้าที่เติบโตขึ้นอย่างมาก อย่างไรก็ตาม สินค้านั้นๆ มีการผลิตและส่งออกเพื่อสร้างผลทางบวกอย่างมากเช่นกัน ดังนั้น สินค้านั้นๆ จึงยังไม่จำเป็นต้องได้รับความช่วยเหลือ

สินค้าที่ได้รับผลกระทบจากการเปิดเสรีทางการค้า



ผักและผลไม้



ชาและกาแฟ



ธัญพืชและ
สารปรุงแต่ง



สิ่งทอและเสื้อผ้า



ฝ้าย

แนวทางการวิเคราะห์ผลกระทบผลกระทบจากการเปิดเสรีทางการค้าที่มีต่อมูลค่าการค้าของไทยกับประเทศคู่ค้าที่มี FTA ที่มีผลบังคับใช้ในปัจจุบัน และที่อยู่ระหว่างการเจรจาจัดทำ FTA

คณะผู้วิจัยวิเคราะห์อัตราการเติบโตเฉลี่ย (CAGR)* ของมูลค่าการนำเข้าสินค้าของไทยกับประเทศคู่ค้าทั้งในระยะสั้น (5 ปี) ระยะกลาง (10 ปี) และระยะยาว (15 ปี)

กลุ่มสินค้าตามองค์การศุลกากร
โลก (World Customs
Organization: WCO)

กลุ่มสินค้าที่มีการกำหนด
มาตรการโควตาภาษี (Tariff
Rate Quota: TRQ)

กลุ่มสินค้าเกษตรสำคัญ

หมายเหตุ: อัตราการเติบโตเฉลี่ยต่อปี (Compound Average Growth Rate: CAGR) เป็นอัตราการเติบโตเฉลี่ยที่เท่ากันทุกปี โดยวัดจากมูลค่าในปีเริ่มแรกถึงปีสุดท้าย ซึ่งมีสูตรการคำนวณดังต่อไปนี้

$$CAGR(t_0, t_n) = \left(\frac{V(t_n)}{V(t_0)} \right)^{\frac{1}{t_n - t_0}} - 1$$

โดย $V(t_0)$ คือ มูลค่าของปีที่เริ่มต้นการคำนวณ

$V(t_n)$ คือ มูลค่าของปีที่สิ้นสุดการคำนวณ

$(t_n - t_0)$ คือ ความแตกต่างของจำนวนปีที่สิ้นสุดกับปีที่เริ่มต้น

สินค้าในกลุ่มโควตาภาษี (TRQ) ที่มีการลดภาษีและได้รับผลกระทบจากการเปิดเสรีทางการค้าใน ระยะสั้น (CAGR ของมูลค่าการนำเข้าสินค้าของไทยในช่วง 5 ปี (2558-2562)) (1/2)

ชื่อสินค้า	พิกัด ศุลกากร	ประเทศไทยมีการจัดทำ FTA ด้วย											ประเทศไทยอยู่ระหว่างการพิจารณาจัดทำ FTA				
		อาเซียน (2546)	อินเดีย (2547)	ออสเตรเลีย (2548)	จีน (2548)	นิวซีแลนด์ (2548)	ญี่ปุ่น (2550)	เกาหลี (2553)	เปรู (2554)	ชิลี (2558)	ฮ่องกง (2562)	รวม	เม็กซิโก	แคนาดา	ปากีสถาน	ศรีลังกา	ตุรกี
กระเทียม	070320	-41.36%	-	-	10.55%	-	-100.00%	-	-	-	-	10.11%	-	-	-	-	-
	071290	5.62%	2.72%	-11.58%	-3.21%	3.03%	2.75%	-	-	-	-100.00%	-0.70%	-	6.09%	-	-	198.13%
กากถั่วเหลือง	230400	-100.00%	-	-	34.83%	-	-22.48%	-	-	-	-	17.95%	-	-	-	-	-
กาแฟสำเร็จรูป	210111	-1.14%	9.42%	46.70%	-6.81%	-	3.46%	-0.25%	-	-	-	-0.47%	-	-	-	-	-
	210112	-0.77%	-12.85%	-100.00%	-	-	-23.14%	25.74%	-	-	-	-1.79%	-	-	-	-	-
ข้าว	100600	4.31%	-	-33.61%	-	-	41.15%	-100.00%	-	-	-	1.10%	-	-	18.13%	-	-
	100610	-	-	-	-	-	-	-	-	-	-	-	-	-	-	-	-
	100620	-13.91%	-	-	-	-	-100.00%	-	-	-	-	-14.06%	-	-	-	-	-
	100630	1.71%	-	-33.50%	-	-	41.22%	-100.00%	-	-	-	-1.22%	-	-	18.09%	-	-
	100640	16.92%	-	-100.00%	-	-	-	-	-	-	-	16.53%	-	-	-	-	-
ข้าวโพดเลี้ยงสัตว์	100590	60.81%	-	-100.00%	-100.00%	-	-	-	-	-100.00%	-	60.69%	-	-	-	-	-
ชา	090210	-3.14%	-24.84%	-69.26%	-7.10%	-	21.64%	-100.00%	-	-	-	8.04%	-	100.00%	-	-6.04%	-
	090220	11.82%	-100.00%	-	9.24%	-	21.07%	-	-	-	-	12.86%	-	-	-	-12.77%	-
	090230	-1.06%	-	-100.00%	-14.44%	-	16.74%	-	-	-	-	0.52%	-	-	-	-7.97%	-
	090240	17.33%	9.40%	-	34.27%	-	62.66%	-	-	-	-100.00%	14.98%	-	-	-	9.48%	-
นมผงขาดมันเนย	040210	-	-	-16.01%	-	-6.40%	0.00%	-	-	-	-	-7.45%	-	54.24%	-	-	-
น้ำตาล	170111	-	-	-	-	-	-	-	-	-	-	-	-	-	-	-	-
	170112	-	-	-	-	-	-	-	-	-	-	-	-	-	-	-	-
	170191	-	-	-	-	-	-	-	-	-	-	-	-	-	-	-	-
	170199	-57.39%	-	-	-100.00%	-	-43.24%	-	-	-	-	-29.68%	-	-	-	-	-
น้ำมันดิบ/นมพร้อม ดื่ม	040110	-	-	-100.00%	-	-	-	-	-	-	-	-100.00%	-	-	-	-	-
	040120	-	-	-11.67%	-	-4.74%	93.31%	-	-	-	-	50.99%	-	-	-	-	-
	040130	-	-	-	-	-	-	-	-	-	-	-	-	-	-	-	-
	220290	-100.00%	-100.00%	-100.00%	-100.00%	-100.00%	-100.00%	-100.00%	-	-	-100.00%	-100.00%	-	-100.00%	-	-	-100.00%
น้ำมันถั่วเหลือง	150710	-	-	-	-	-	-	-	-	-	-	-	-	-	-	-	-
	150790	-100.00%	-	-	-	-	-	-	-	-	-	-100.00%	-	-	-	-	-

CAGR < 5%
 5% ≤ CAGR ≤ 20%
 CAGR ≥ 20%

หมายเหตุ: ช่องที่มีเครื่องหมาย - หมายถึง ไม่สามารถคำนวณหาค่าของ CAGR ได้ เนื่องจากมูลค่าในปีตั้งต้นมีค่าเป็นศูนย์ หรือมูลค่าในปีตั้งต้นและปีสุดท้ายเป็นศูนย์
ที่มา: บริษัท โบลลิเกอร์ แอนด์ คอมพานี (ประเทศไทย) จำกัด ประมวลจาก International Trade Centre

สินค้าในกลุ่มโควตาภาษี (TRQ) ที่มีการลดภาษีและได้รับผลกระทบจากการเปิดเสรีทางการค้าใน ระยะสั้น (CAGR ของมูลค่าการนำเข้าสินค้าของไทยในช่วง 5 ปี (2558-2562)) (2/2)

ชื่อสินค้า	พิกัด ศุลกากร	ประเทศที่ไทยมีการจัดทำ FTA ด้วย										ประเทศที่ไทยอยู่ระหว่างการพิจารณาจัดทำ FTA					
		อาเซียน (2546)	อินเดีย (2547)	ออสเตรเลีย (2548)	จีน (2548)	นิวซีแลนด์ (2548)	ญี่ปุ่น (2550)	เกาหลี (2553)	เปรู (2554)	ชิลี (2558)	ฮ่องกง (2562)	รวม	เม็กซิโก	แคนาดา	ปากีสถาน	ศรีลังกา	ตุรกี
น้ำมันปาล์มและน้ำมัน โนแมลิตปาล์ม	151110	-100.00%	-	-	-	-	-	-	-	-	-	-100.00%	-	-	-	-	-
	151190	-52.15%	-77.01%	-	-	-	-	-	-	-	-	-58.35%	-	-	-	-	-
	151321	-	-	-	-	-	-	-	-	-	-	-	-	-	-	-	-
	151329	-19.26%	-19.26%	-	-	-	-	-	-	-	-	-19.26%	-	-	-	-	-
น้ำมันมะพร้าว	151311	-10.73%	-11.91%	-	-	-	-	-	-	-	-	-11.31%	-	-	-	-	-
	151319	-11.62%	-28.01%	-	-	-	-	-	-	-	-	-16.28%	-	-	-	-	-
เนื้อมะพร้าวแห้ง	120300	-100.00%	-	-	-	-	-	-	-	-	-	-100.00%	-	-	-	-	-
ใบยาสูบ	240100	-8.83%	-100.00%	-	-100.00%	-	-	-	-	-	-	-8.84%	-	-	-	-	-
	240110	-13.98%	-	-	-100.00%	-	-	-	-	-	-	-13.98%	-	-	-	-	-
	240120	439.00%	-100.00%	-	-	-	-	-	-	-	-	353.24%	-	-	-	-	-
	240130	-	-	-	-	-	-	-	-	-	-	-	-	-	-	-	-
พริกไทย	090411	-14.58%	58.77%	-	-100.00%	-	-9.64%	-	-	-	-	-12.43%	-	-	-	-	-
	090412	-5.88%	-39.66%	-100.00%	244.90%	-	48.53%	-100.00%	-	-	-	-3.34%	-	-	-	-	-
มะพร้าวผล	080111	23.46%	26.50%	-	-	-	-	-	-	-	-	24.02%	-	-	-	-52.71%	-
	080119	17.73%	-10.36%	-	-	-	-	-	-	-	-	6.68%	-	-	-	-	-
มันฝรั่ง	070110	-	-	49.47%	-58.20%	-	-	-	-	-	-	11.27%	-	-0.79%	-	-	-
	070190	19.16%	-	-	41.75%	-	-	-	-	-	-	20.68%	-	-2.28%	-	-	-
เมล็ดกาแฟ	090111	-6.91%	-42.53%	-	-	-	-	-100.00%	-	-	-	-15.08%	16.36%	-	-	-	-
	090112	-	-	-	-	-	-	-	-	-	-	-	-	-	-	-	-
	090121	35.15%	-	10.64%	-100.00%	-	-9.36%	-100.00%	-	-	-	34.49%	-	-	-	-	-
	090122	-	-	41.42%	-	-	-100.00%	-	-	-	-	33.75%	-	-	-	-	-
	090190	-	-	-	-	-	-	-	-	-	-	-	-	-	-	-	-
เมล็ดถั่วเหลือง	120100	-	-	-	-	-	-	-	-	-	-	-	-	-	-	-	-
เมล็ดพันธุ์ หอมหัวใหญ่	120991	-1.39%	-12.02%	-22.38%	17.73%	-8.65%	-13.65%	3.85%	-2.66%	24.13%	3.11%	-0.87%	-41.27%	-	-	-	-
ลำไยแห้ง	081340	51.81%	75.25%	-100.00%	11.91%	-100.00%	55.27%	10.67%	-	-	-	29.60%	-	-	-	-	-
หอมหัวใหญ่	070310	4.08%	17.24%	65.40%	23.43%	65.88%	105.98%	-	-	-	-	18.06%	-	-	-	-	-
	071220	-	-	-100.00%	3.75%	-	-100.00%	-	-	-	-100.00%	3.63%	-	-	-	-	-
ไหมดิบ	500200	-100.00%	-	-	-	-	-	-	-	-	-	-100.00%	-	-	-	-	-

CAGR < 5%

5% ≤ CAGR ≤ 20%

CAGR ≥ 20%

หมายเหตุ: ช่องที่มีเครื่องหมาย - หมายถึง ไม่สามารถคำนวณหาค่าของ CAGR ได้ เนื่องจากมูลค่าในปีตั้งต้นมีค่าเป็นศูนย์ หรือมูลค่าในปีตั้งต้นและปีสุดท้ายเป็นศูนย์

ที่มา: บริษัท โบลลิเกอร์ แอนด์ คอมพานี (ประเทศไทย) จำกัด ประมวลจาก International Trade Centre

สินค้าในกลุ่มโควตาภาษี (TRQ) ที่มีการลดภาษีและได้รับผลกระทบจากการเปิดเสรีทางการค้าใน ระยะกลาง (CAGR ของมูลค่าการนำเข้าสินค้าของไทยในช่วง 10 ปี (2553-2562)) (1/2)

ชื่อสินค้า	พิกัด ศุลกากร	ประเทศไทยมีการจัดทำ FTA ด้วย											ประเทศไทยอยู่ระหว่างการพิจารณาจัดทำ FTA				
		อาเซียน (2546)	อินเดีย (2547)	ออสเตรเลีย (2548)	จีน (2548)	นิวซีแลนด์ (2548)	ญี่ปุ่น (2550)	เกาหลี (2553)	เปรู (2554)	ชิลี (2558)	ฮ่องกง (2562)	รวม	เม็กซิโก	แคนาดา	ปากีสถาน	ศรีลังกา	ตุรกี
กระเทียม	070320	-28.73%	-100.00%	-	15.85%	-	-100.00%	-	-	-	-	14.50%	-	-	-	-	-
	071290	10.67%	4.25%	-4.08%	8.57%	9.27%	21.90%	18.67%	-	-	-	8.62%	-	4.31%	-	-	62.50%
กากถั่วเหลือง	230400	-	-	-	50.05%	-	-	-	-	-	-	33.91%	-	-100.00%	-	-	-
กาแฟสำเร็จรูป	210111	12.78%	25.11%	64.46%	7.59%	12.98%	2.02%	14.11%	-	-	-100.00%	12.67%	-	-	-	-	-
	210112	3.19%	34.85%	-100.00%	39.71%	-	-3.25%	19.58%	-	-	-100.00%	4.11%	-	-	-	-	-
ข้าว	100600	14.99%	-100.00%	51.72%	-100.00%	-	42.59%	-100.00%	-	-	-	15.01%	-	-	1.82%	-	-
	100610	-100.00%	-	-	-100.00%	-	-	-	-	-	-	-100.00%	-	-	-	-	-
	100620	14.53%	-	-	-	-	-	-	-	-	-	14.53%	-	-	-	-	-
	100630	11.61%	-100.00%	51.72%	-	-	42.58%	-100.00%	-	-	-	12.39%	-	-	1.80%	-	-
	100640	91.58%	-	-	-	-	-	-	-	-	-	91.59%	-	-	-	-	-
ข้าวโพดเลี้ยงสัตว์	100590	14.43%	-	-	-	-	-	-	-	-	-	14.43%	-	-	-	-	-
ชา	090210	19.32%	-3.50%	-	6.31%	-	6.47%	-	-	-	-	7.96%	-	-	-	18.88%	-
	090220	17.38%	-100.00%	-	23.47%	-	50.52%	-	-	-	-100.00%	26.51%	-	8.01%	-	30.53%	-
	090230	45.08%	-	-100.00%	-3.50%	-	50.24%	-	-	-	-	16.34%	-	24.91%	-	16.02%	-
	090240	26.42%	30.59%	-100.00%	18.87%	-	24.14%	-	-	-	-100.00%	23.26%	-	-100.00%	-	9.91%	-
นมผงขาดมันเนย	040210	19.42%	-	-6.73%	-	-4.95%	-	-	-	-	-4.56%	-	30.00%	-	-	-	-
น้ำตาล	170111	-100.00%	-	-100.00%	-	-	-	-	-	-	-	-100.00%	-	-	-	-	-
	170112	-	-	-	-	-	-	-	-	-	-	-	-	-	-	-	-
	170191	-10.91%	-100.00%	-	-	-	-	-	-	-	-	-16.43%	-	-	-	-	-
	170199	-17.53%	-	3.56%	-100.00%	-	6.97%	-	-	-	-	0.83%	-	-	-	-	-
น้ำมันดิบ/นมพร้อมดื่ม	040110	-	-	-	-	-	-	-	-	-	-	-	-	-	-	-	-
	040120	-	-	-	-	10.94%	67.04%	-	-	-	-	45.81%	-	-	-	-	-
	040130	-100.00%	-100.00%	-100.00%	-	-100.00%	-	-	-	-	-	-100.00%	-	-	-	-	-
	220290	-100.00%	-100.00%	-100.00%	-100.00%	-	-100.00%	-100.00%	-	-	-	-100.00%	-	-100.00%	-	-	-100.00%
น้ำมันถั่วเหลือง	150710	-	-	-	-	-	-	-	-	-	-	-	-	-	-	-	-
	150790	-	-	-	-	-	-	-	-	-	-	-	-	-	-	-	-

CAGR < 5%
 5% ≤ CAGR ≤ 20%
 CAGR ≥ 20%

หมายเหตุ: ช่องที่มีเครื่องหมาย - หมายถึง ไม่สามารถคำนวณหาค่าของ CAGR ได้ เนื่องจากมูลค่าในปีตั้งต้นมีค่าเป็นศูนย์ หรือมูลค่าในปีตั้งต้นและปีสุดท้ายเป็นศูนย์

ที่มา: บริษัท โบลลิเกอร์ แอนด์ คอมพานี (ประเทศไทย) จำกัด ประมวลจาก International Trade Centre

สินค้าในกลุ่มโควตาภาษี (TRQ) ที่มีการลดภาษีและได้รับผลกระทบจากการเปิดเสรีทางการค้าใน ระยะกลาง (CAGR ของมูลค่าการนำเข้าสินค้าของไทยในช่วง 10 ปี (2553-2562)) (2/2)

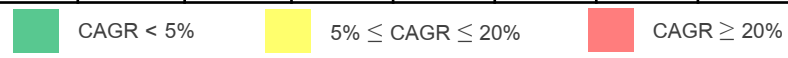
ชื่อสินค้า	พิกัด ศุลกากร	ประเทศไทยมีการจัดทำ FTA ด้วย											ประเทศไทยอยู่ระหว่างการพิจารณาจัดทำ FTA					
		อาเซียน (2546)	อินเดีย (2547)	ออสเตรเลีย (2548)	จีน (2548)	นิวซีแลนด์ (2548)	ญี่ปุ่น (2550)	เกาหลี (2553)	เปรู (2554)	ชิลี (2558)	ฮ่องกง (2562)	รวม	เม็กซิโก	แคนาดา	ปากีสถาน	ศรีลังกา	ตุรกี	
น้ำมันปาล์มและน้ำมัน ในเมล็ดปาล์ม	151110	-	-	-	-	-	-	-	-	-	-	-	-	-	-	-	-	-
	151190	8.03%	2.85%	-	-	-	-	-	-	-	-	7.76%	-	-	-	-	-	-
	151321	-100.00%	-	-	-	-	-	-	-	-	-	-100.00%	-	-	-	-	-	-
	151329	8.16%	-	-	-	-	-	-	-	-	-	16.82%	-	-	-	-	-	-
น้ำมันมะพร้าว	151311	-	-	-	-	-	-	-	-	-	-	-	-	-	-	-	-	-
	151319	-37.00%	-42.11%	-	-	-	-	-	-	-	-	-38.33%	-	-	-	12.02%	-	-
เนื้อมะพร้าวแห้ง	120300	-	-	-	-	-	-	-	-	-	-	-	-	-	-	-	-	-
ใบยาสูบ	240100	63.85%	-	-	-100.00%	-	-	-	-	-	-	0.73%	-	-	-	-	-	-
	240110	-	-	-	-	-	-	-	-	-	-	-	-	-	-	-	-	-
	240120	-	-	-	-100.00%	-	-	-	-	-	-	-19.07%	-	-	-	-	-	-
	240130	21.87%	-	-	-	-	-	-	-	-	-	21.87%	-	-	-	-	-	-
พริกไทย	090411	5.01%	-	-100.00%	-100.00%	-	16.65%	-	-	-	-	6.09%	-	-	-	-	-	-
	090412	19.81%	-23.32%	-100.00%	55.47%	-	14.85%	-100.00%	-	-	-	19.79%	-100.00%	-	-	-	-	-100.00%
มะพร้าวผล	080111	23.75%	54.88%	-	-100.00%	-	-	-	-	-	-	26.21%	-	-	-	-	-	-
	080119	89.91%	68.24%	-	-	-	-	-	-	-	-	81.77%	-	-	-	-	-	-
มันฝรั่ง	070110	-	-	-3.55%	-35.11%	-100.00%	-	-	-	-	-	-11.26%	-	-15.97%	-	-	-	-
	070190	51.62%	-	4.70%	11.74%	-	-	-	-	-	-	4.17%	-	-4.18%	-	-	-	-
เมล็ดกาแฟ	090111	14.80%	10.22%	-	-	-	-	-	-	-	-	14.39%	30.53%	-	-	-	-	-
	090112	43.62%	-100.00%	-	-	-	-	-	-	-	-	27.12%	-	-100.00%	-	-	-	-
	090121	68.98%	43.84%	13.34%	-	-	11.36%	-100.00%	-	-	-	48.58%	-	-	-	-	-	-
	090122	-	-	13.80%	-	-	-100.00%	-	-	-	-	11.51%	-	-	-	-	-	-
	090190	-	-	-	-	-	-	-	-	-	-	-	-	-	-	-	-	-
เมล็ดถั่วเหลือง	120100	-100.00%	-	-100.00%	-100.00%	-	-	-	-	-	-	-100.00%	-	-100.00%	-	-	-	-
เมล็ดพันธุ์ หอมหัวใหญ่	120991	-1.47%	-7.72%	-5.95%	3.33%	-3.21%	-8.79%	5.08%	17.86%	21.37%	11.20%	-1.06%	33.53%	-	-100.00%	-	-	-
ลำไยแห้ง	081340	21.81%	65.73%	-	17.05%	-	41.85%	-	-	-	-	23.36%	-	-	-	-	-	-
หอมหัวใหญ่	070310	3.22%	7.38%	92.21%	11.58%	-	-	68.81%	-	-	-	9.40%	-	-	-	-	-	-
	071220	-100.00%	-	-	8.90%	-	-100.00%	-	-	-	-	8.42%	-	-	-	-	-	-
ไหมดิบ	500200	-100.00%	-	-	-100.00%	-	-	-100.00%	-	-	-	-100.00%	-	-	-	-	-	-

 CAGR < 5%
 5% ≤ CAGR ≤ 20%
 CAGR ≥ 20%

หมายเหตุ: ช่องที่มีเครื่องหมาย - หมายถึง ไม่สามารถคำนวณหาค่าของ CAGR ได้ เนื่องจากมูลค่าในปีตั้งต้นมีค่าเป็นศูนย์ หรือมูลค่าในปีตั้งต้นและปีสุดท้ายเป็นศูนย์
ที่มา: บริษัท โบลลิเกอร์ แอนด์ คอมพานี (ประเทศไทย) จำกัด ประมวลจาก International Trade Centre

สินค้าในกลุ่มโควตาภาษี (TRQ) ที่มีการลดภาษีและได้รับผลกระทบจากการเปิดเสรีทางการค้าในระยะยาว (CAGR ของมูลค่าการนำเข้าสินค้าของไทยในช่วง 15 ปี (2548-2562)) (1/2)

ชื่อสินค้า	พิกัดศุลกากร	ประเทศไทยมีการจัดทำ FTA ด้วย											ประเทศไทยอยู่ระหว่างการพิจารณาจัดทำ FTA				
		อาเซียน (2546)	อินเดีย (2547)	ออสเตรเลีย (2548)	จีน (2548)	นิวซีแลนด์ (2548)	ญี่ปุ่น (2550)	เกาหลี (2553)	เปรู (2554)	ชิลี (2558)	ฮ่องกง (2562)	รวม	เม็กซิโก	แคนาดา	ปากีสถาน	ศรีลังกา	ตุรกี
กระเทียม	070320	-15.25%	-	-	15.98%	-	-	-	-	-	-	15.13%	-	-	-	-	-
	071290	11.61%	8.24%	-	9.09%	-	12.33%	-	-	-	-100.00%	9.63%	-	-	-	-	-
กากถั่วเหลือง	230400	-	-	-	-	-	-	-	-	-	-	-	-	-	-	-	-
กาแฟสำเร็จรูป	210111	22.19%	9.35%	-	-	-	40.37%	-	-	-	-	20.97%	-	-	-	-	-
	210112	4.02%	11.68%	-100.00%	12.75%	-	-1.69%	-	-	-	-	4.39%	-	-	-	-	-
ข้าว	100600	25.84%	-	7.37%	-100.00%	-	30.78%	-	-	-	-	23.01%	-	-	21.13%	-	-
	100610	-100.00%	-	-	-	-	-	-	-	-	-	-100.00%	-	-	-	-	-
	100620	-6.54%	-	-	-	-	-	-	-	-	-	-6.54%	-	-	-	-	-
	100630	28.48%	-	7.37%	-	-	31.06%	-	-	-	-	23.78%	-	-	21.12%	-	-
	100640	-	-	-	-100.00%	-	0.00%	-	-	-	-	51.89%	-	-	-	-	-
ข้าวโพดเลี้ยงสัตว์	100590	29.55%	-	-	-100.00%	-	-	-	-	-	-	29.51%	-	-	-	-	-
ชา	090210	28.99%	11.34%	-	23.17%	-	24.10%	-	-	-100.00%	-	22.10%	-	-	-	10.90%	-
	090220	46.83%	-	-	8.89%	-	30.70%	-	-	-	-	15.71%	-	-2.85%	-	12.95%	-
	090230	-	-	-	17.10%	-	29.91%	-	-	-	-	37.77%	-	-	-	45.90%	-
	090240	23.64%	20.38%	-	21.88%	-	-7.85%	-	-	-	-100.00%	22.10%	-	-100.00%	-	24.18%	-
นมผงขาดมันเนย	040210	26.52%	-100.00%	-6.74%	-	1.49%	-	-	-	-	-	-1.10%	-	13.27%	-	-	-
น้ำตาล	170111	-	-	-	-	-	-	-	-	-	-	-	-	-	-	-	-
	170112	-	-	-	-	-	-	-	-	-	-	-	-	-	-	-	-
	170191	-	-	-	-	-	-	-	-	-	-	-	-	-	-	-	-
	170199	-	-	12.63%	-	-	12.95%	-	-	-	-	13.95%	-	-	-	-	-
น้ำมันดิบ/นมพร้อมดื่ม	040110	-	-	-	-	-100.00%	-	-	-	-	-	-100.00%	-	-	-	-	-
	040120	-	-	-	-	-	-	-	-	-	-	-	-	-	-	-	-
	040130	-	-	-100.00%	-	-100.00%	-	-	-	-	-	-100.00%	-	-	-	-	-
	220290	-100.00%	-100.00%	-100.00%	-100.00%	-	-100.00%	-	-	-	-	-100.00%	-	-	-	-	-
น้ำมันถั่วเหลือง	150710	-	-	-	-	-	-	-	-	-	-	-	-	-	-	-	-
	150790	-	-	-	-	-	-	-	-	-	-	-	-	-	-	-	-



หมายเหตุ: ช่องที่มีเครื่องหมาย - หมายถึง ไม่สามารถคำนวณหาค่าของ CAGR ได้ เนื่องจากมูลค่าในปีตั้งต้นมีค่าเป็นศูนย์ หรือมูลค่าในปีตั้งต้นและปีสุดท้ายเป็นศูนย์
ที่มา: บริษัท โบลลิเกอร์ แอนด์ คอมพานี (ประเทศไทย) จำกัด ประมวลจาก International Trade Centre

สินค้าในกลุ่มโควตาภาษี (TRQ) ที่มีการลดภาษีและได้รับผลกระทบจากการเปิดเสรีทางการค้าในระยะยาว (CAGR ของมูลค่าการนำเข้าสินค้าของไทยในช่วง 15 ปี (2548-2562)) (2/2)

ชื่อสินค้า	พิกัดศุลกากร	ประเทศไทยมีการจัดทำ FTA ด้วย											ประเทศไทยอยู่ระหว่างการพิจารณาจัดทำ FTA				
		อาเซียน (2546)	อินเดีย (2547)	ออสเตรเลีย (2548)	จีน (2548)	นิวซีแลนด์ (2548)	ญี่ปุ่น (2550)	เกาหลี (2553)	เปรู (2554)	ชิลี (2558)	ฮ่องกง (2562)	รวม	เม็กซิโก	แคนาดา	ปากีสถาน	ศรีลังกา	ตุรกี
น้ำมันปาล์มและน้ำมัน ในเมล็ดปาล์ม	151110	-	-	-	-	-	-	-	-	-	-	-	-	-	-	-	-
	151190	-8.35%	20.74%	-	-100.00%	-	-	-	-	-	-	-8.20%	-	-	-	-	-
	151321	-	-	-	-	-	-	-	-	-	-	-	-	-	-	-	-
	151329	-	-	-	-	-	-	-	-	-	-	-	-	-	-	-	-
น้ำมันมะพร้าว	151311	-	-	-	-	-	-	-	-	-	-	-	-	-	-	-	-
	151319	-	-	-	-	-	-	-	-	-	-	-	-	-	-	-	-
เนื้อมะพร้าวแห้ง	120300	-	-	-	-	-	-	-	-	-	-	-	-	-	-	-	-
ใบยาสูบ	240100	15.60%	-100.00%	-	-100.00%	-	-	-	-	-	-	-1.25%	-	-	-	-	-
	240110	30.49%	-100.00%	-	-	-	-	-	-	-	-	24.19%	-	-	-	-	-
	240120	1.47%	-100.00%	-	-100.00%	-	-	-	-	-	-	-14.08%	-	-	-	-	-
	240130	-	-	-	-	-	-	-	-	-	-	-	-	-	-	-	-
พริกไทย	090411	52.45%	31.55%	-100.00%	-	-	0.00%	-	-	-	-	38.10%	-	-	-	-	-
	090412	59.33%	2.30%	-100.00%	40.88%	-	21.11%	-	-	-	-100.00%	42.00%	-	-	-	-	-
มะพร้าวผล	080111	28.63%	57.97%	-	-	-	-	-	-	-	-	30.20%	-	-	-	-19.54%	-
	080119	81.24%	76.72%	-100.00%	-	-	-100.00%	-	-	-	-	73.78%	-	-	-	-	-
มันฝรั่ง	070110	-	-	-4.12%	-	-	-	-	-	-	-	-0.95%	-	-	-	-	-
	070190	-2.15%	-	4.26%	25.16%	-100.00%	12.18%	-	-	-	-	9.00%	-	3.43%	-	-	-
เมล็ดกาแฟ	090111	80.25%	73.20%	-	-	-	-	-	-	-	-	79.55%	-	-	-	-	-
	090112	-	-	-	-	-	-	-	-	-	-	-	-	-	-	-	-
	090121	47.74%	-	-	-	-	13.88%	-	-	-	-	44.95%	-	-	-	-	-
	090122	-	-	-	-	-	-	-	-	-	-	-	-	-	-	-	-
	090190	-100.00%	-100.00%	-	-	-	-100.00%	-	-	-	-	-100.00%	-100.00%	-	-	-	-
เมล็ดถั่วเหลือง	120100	-100.00%	-	-100.00%	-100.00%	-	-100.00%	-	-	-	-	-100.00%	-	-100.00%	-	-	-
เมล็ดพันธุ์ หอมหัวใหญ่	120991	9.08%	5.95%	-6.02%	14.88%	3.12%	-4.36%	5.35%	10.31%	-	16.68%	5.32%	-	-	-	-	-
ลำไยแห้ง	081340	19.36%	37.48%	-100.00%	7.76%	-	-	10.41%	-	-	-	14.19%	-	-100.00%	-	-	-
หอมหัวใหญ่	070310	11.38%	22.42%	-	13.32%	-	-	-	-	-	-	15.53%	-	-	-	-	-
	071220	-	-	-	22.80%	-	-	-	-	-	-	22.80%	-	-	-	-	-
ไหมดิบ	500200	-100.00%	-	-	-100.00%	-	-	-	-	-	-	-100.00%	-	-	-	-	-

CAGR < 5%
 5% ≤ CAGR ≤ 20%
 CAGR ≥ 20%

หมายเหตุ: ช่องที่มีเครื่องหมาย - หมายถึง ไม่สามารถคำนวณหาค่าของ CAGR ได้ เนื่องจากมูลค่าในปีตั้งต้นมีค่าเป็นศูนย์ หรือมูลค่าในปีตั้งต้นและปีสุดท้ายเป็นศูนย์
ที่มา: บริษัท โบลลิเกอร์ แอนด์ คอมพานี (ประเทศไทย) จำกัด ประมวลจาก International Trade Centre

สินค้าในกลุ่มโควตาภาษี (TRQ) ที่มีการลดภาษีและได้รับประโยชน์จากการเปิดเสรีทางการค้าใน ระยะสั้น (CAGR ของมูลค่าการส่งออกสินค้าของไทยในช่วง 5 ปี (2558-2562)) (1/2)

ชื่อสินค้า	พิกัดศุลกากร	ประเทศไทยมีการจัดทำ FTA ด้วย											ประเทศไทยอยู่ระหว่างการพิจารณาจัดทำ FTA				
		อาเซียน (2546)	อินเดีย (2547)	ออสเตรเลีย (2548)	จีน (2548)	นิวซีแลนด์ (2548)	ญี่ปุ่น (2550)	เกาหลี (2553)	เปรู (2554)	ชิลี (2558)	ฮ่องกง (2562)	รวม	เม็กซิโก	แคนาดา	ปากีสถาน	ศรีลังกา	ตุรกี
กระเทียม	070320	11.32%	-	-100.00%	-	-100.00%	36.07%	-	-	-	-	0.04%	-	-100.00%	-	-	-
	071290	6.98%	144.95%	-28.35%	-0.78%	0.00%	-0.80%	-7.62%	-	-	74.79%	12.38%	12.98%	-6.94%	-100.00%	-	-
กากถั่วเหลือง	230400	296.54%	-	-	-	-	-	-	-	-	-	279.92%	-	-	-	-	-
กาแฟสำเร็จรูป	210111	-13.56%	328.46%	-34.70%	4.38%	-100.00%	-100.00%	-	-	-	32.92%	-11.76%	0.00%	-100.00%	4.57%	-	-
	210112	-5.39%	-66.88%	-4.32%	15.03%	13.62%	-77.91%	-56.87%	-100.00%	-	53.18%	-9.23%	56.51%	158.71%	-	-	-
ข้าว	100600	-15.05%	-23.52%	3.72%	-10.89%	-1.11%	-0.66%	-46.56%	-16.20%	-14.54%	2.05%	-10.58%	-30.43%	8.21%	32.35%	14.69%	17.56%
	100610	-100.00%	-	-	-	-	-100.00%	-	-	-	-	2.05%	-	-	-	-	-
	100620	14.08%	-	12.67%	40.14%	7.88%	-	-100.00%	-	49.53%	4.58%	8.64%	-100.00%	27.75%	-	-	-
	100630	-16.27%	-52.17%	3.59%	-13.97%	-1.25%	-0.68%	-32.72%	-16.20%	-14.76%	1.87%	-11.84%	-30.42%	7.86%	32.35%	14.69%	17.56%
	100640	-5.94%	-6.96%	-8.00%	0.29%	-22.78%	1.59%	-	-	-	-	26.21%	-0.71%	12.72%	-	-	-
ข้าวโพดเลี้ยงสัตว์	100590	-49.41%	-100.00%	-8.07%	3.93%	-	-100.00%	-	-	-	129.40%	-40.42%	10.67%	-	-	-100.00%	-
ชา	090210	62.15%	102.34%	-29.29%	-17.45%	0.00%	0.77%	-6.94%	-	-	47.63%	72.16%	-	-	-	-	-
	090220	15.58%	-	-8.53%	21.85%	-	41.42%	-100.00%	-	-	-39.63%	17.88%	15.60%	-100.00%	-	-	-
	090230	76.93%	96.81%	-	21.92%	-100.00%	-	86.12%	-	-	-	75.62%	96.80%	-	-	-	-
	090240	15.85%	44.48%	17.48%	-8.07%	-8.53%	-9.24%	-	-	-	22.47%	7.83%	-14.70%	-100.00%	-	-	-
นมผงขาดมันเนย	040210	17.90%	-	-	70.75%	10.67%	60.02%	-	-	-	82.12%	39.44%	-	-	-	-	-
น้ำตาล	170111	-	-	-	-	-	-	-	-	-	-	82.12%	-	-	-	-	-
	170112	-	-	-	-	-	-	-	-	-	-100.00%	-	-	-	-	-	-
	170191	-14.39%	-	-	-	108.09%	-100.00%	-	-	-	-	-43.33%	-3.56%	-	-	-	-
	170199	-1.50%	15.17%	-26.09%	-19.35%	15.67%	1.48%	16.28%	-	-	8.48%	-3.26%	8.00%	-7.24%	10.63%	-100.00%	-
น้ำมันดิบ/นมพร้อมดื่ม	040110	31.61%	-	-	-100.00%	-	-	-	-	-	171.33%	9.61%	-	-	-	-	-
	040120	22.67%	79.87%	-	-	-	-	22.70%	-	-	-	23.14%	-	-	-	-	-
	040130	-	-	-	-	-	-	-	-	-	-	-	-	-	-	-	-
	220290	-100.00%	-100.00%	-100.00%	-100.00%	-100.00%	-100.00%	-100.00%	-100.00%	-100.00%	-100.00%	-100.00%	-100.00%	-100.00%	-100.00%	-100.00%	-100.00%
น้ำมันถั่วเหลือง	150710	31.70%	-	-	-100.00%	-	-	-100.00%	-	-	-	-8.86%	-	-	-	-	-
	150790	34.03%	45.04%	-23.20%	-100.00%	-	5.54%	-16.60%	-	-	-32.69%	32.79%	-	-	-	-	-
น้ำมันปาล์มและน้ำมันไมเมิลด์ปาล์ม	151110	-	-	-	-	-	-	-	-	-	-	11.15%	-	-	-	-	-
	151190	0.14%	-	-	-24.25%	-	-	-	-	-	-	-3.89%	-	-	-100.00%	-	-
	151321	-8.41%	-	-	247.31%	-	-100.00%	-	-	-	-	-7.97%	-	-	-	-	-
	151329	25.12%	-	-	-100.00%	-	-	-	-	-	-	24.55%	-	-	-100.00%	-	-

■ CAGR < 5%
 ■ 5% ≤ CAGR ≤ 20%
 ■ CAGR ≥ 20%

หมายเหตุ: ช่องที่มีเครื่องหมาย - หมายถึง ไม่สามารถคำนวณหาค่าของ CAGR ได้ เนื่องจากมูลค่าในปีตั้งต้นมีค่าเป็นศูนย์ หรือมูลค่าในปีตั้งต้นและปีสุดท้ายเป็นศูนย์

ที่มา: บริษัท โบลลิเกอร์ แอนด์ คอมพานี (ประเทศไทย) จำกัด ประมวลจาก International Trade Centre

สินค้าในกลุ่มโควตาภาษี (TRQ) ที่มีการลดภาษีและได้รับประโยชน์จากการเปิดเสรีทางการค้าใน ระยะสั้น (CAGR ของมูลค่าการส่งออกสินค้าของไทยในช่วง 5 ปี (2558-2562)) (2/2)

ชื่อสินค้า	พิกัดศุลกากร	ประเทศไทยมีการจัดทำ FTA ด้วย										ประเทศไทยอยู่ระหว่างการพิจารณาจัดทำ FTA					
		อาเซียน (2546)	อินเดีย (2547)	ออสเตรเลีย (2548)	จีน (2548)	นิวซีแลนด์ (2548)	ญี่ปุ่น (2550)	เกาหลี (2553)	เปรู (2554)	ชิลี (2558)	ฮ่องกง (2562)	รวม	เม็กซิโก	แคนาดา	ปากีสถาน	ศรีลังกา	
น้ำมันมะพร้าว	151311	11.03%	-	-45.02%	10.26%	-18.67%	-38.70%	-30.59%	-	-17.18%	-1.09%	-34.37%	-	-33.33%	-	-	-
	151319	18.99%	-	-46.65%	22.16%	-22.92%	-43.76%	-1.34%	-	-	-14.20%	-32.50%	-	-31.15%	-100.00%	-	-
เนื้อมะพร้าวแห้ง	120300	-7.23%	-	-	83.00%	-	-100.00%	-41.86%	-	-	-	77.77%	-	169.82%	-	-	-
ใบยาสูบ	240100	-4.67%	43.00%	-	33.88%	-	30.39%	-14.65%	-	-	-100.00%	-1.76%	-	-	-	-	-
	240110	3.17%	202.17%	-	-	-	-	-9.97%	-	-	-100.00%	7.25%	-	-	-	-	-
	240120	-20.55%	-100.00%	-	-100.00%	-	-	-23.96%	-	-	-	-22.57%	-	-	-	-	-
	240130	48.55%	28.26%	-	-	-	30.39%	-	-	-	-	44.78%	-	-	-	-	-
พริกไทย	090411	-29.71%	-100.00%	8.56%	16.56%	-0.54%	-	23.04%	-	-	38.38%	-15.20%	-	-	-	-	-
	090412	-5.81%	-22.35%	-17.74%	-	46.82%	151.49%	39.16%	-	-	8.46%	13.80%	-	-	-	-	-
มะพร้าวผล	080111	1.14%	-	-100.00%	-7.75%	-6.94%	-55.28%	94.57%	-	-	-	-10.45%	-	-100.00%	6.92%	-	-28.34%
	080119	-7.06%	-18.49%	-5.56%	41.03%	13.89%	-8.10%	22.41%	-	-	0.35%	26.78%	-	7.94%	1.06%	-	-100.00%
มันฝรั่ง	070110	-100.00%	-	-	-	-	-	-	-	-	25.74%	0.32%	-	-	-	-	-
	070190	-31.72%	-	-100.00%	-100.00%	-	-	-	-	-	-100.00%	-28.38%	-	-100.00%	-	-	-
เมล็ดกาแฟ	090111	-48.04%	-100.00%	41.42%	-	27.42%	44.60%	17.28%	-	-	-100.00%	-0.72%	-	-0.93%	-	-	-
	090112	-	-	-	-	-	41.42%	-100.00%	-	-	-	-41.65%	-	-100.00%	-	-	-
	090121	12.86%	-	10.67%	60.69%	-100.00%	-13.00%	-100.00%	-	-	10.67%	5.64%	-	-	-	-100.00%	-
	090122	-	-	-	-	-	-	-	-	-	-	14.74%	-	-	-	-	-
	090190	-100.00%	-	-	-	-	-	-100.00%	-	-	-	70.75%	-100.00%	-	-	-	-
เมล็ดถั่วเหลือง	120100	-	-	-	-	-	-	-	-	-	-	70.75%	-	-	-	-	-
เมล็ดพันธุ์หอมหัวใหญ่	120991	7.73%	-1.61%	0.63%	15.09%	89.27%	-13.90%	29.59%	-	54.22%	-15.23%	2.42%	-67.80%	-	-11.28%	3.02%	-2.43%
ลำไยแห้ง	081340	-12.08%	0.00%	17.62%	67.56%	4.46%	15.09%	-5.70%	-100.00%	-17.04%	-3.46%	13.48%	18.92%	11.61%	-44.94%	-	-22.54%
หอมหัวใหญ่	070310	-1.13%	-30.96%	-100.00%	6.30%	-	-6.18%	35.64%	-	-	-33.13%	0.01%	-	94.72%	-	-	-
	071220	20.90%	-	-	-	-	-100.00%	-	-	-	-	-29.64%	-	-	-	-	-
ไหมดิบ	500200	-	-	-	-	-	-	-	-	-	-	-	-	-	-	-	-

■ CAGR < 5%
 ■ 5% ≤ CAGR ≤ 20%
 ■ CAGR ≥ 20%

หมายเหตุ: ช่องที่มีเครื่องหมาย - หมายถึง ไม่สามารถคำนวณหาค่าของ CAGR ได้ เนื่องจากมูลค่าในปีตั้งต้นมีค่าเป็นศูนย์ หรือมูลค่าในปีตั้งต้นและปีสุดท้ายเป็นศูนย์
ที่มา: บริษัท โบลลิเกอร์ แอนด์ คอมพานี (ประเทศไทย) จำกัด ประมวลจาก International Trade Centre

สินค้าในกลุ่มโควตาภาษี (TRQ) ที่มีการลดภาษีและได้รับประโยชน์จากการเปิดเสรีทางการค้าใน ระยะกลาง (CAGR ของมูลค่าการส่งออกสินค้าของไทยในช่วง 10 ปี (2553-2562)) (1/2)

ชื่อสินค้า	พิกัดศุลกากร	ประเทศไทยมีการจัดทำ FTA ด้วย										ประเทศไทยอยู่ระหว่างการพิจารณาจัดทำ FTA					
		อาเซียน (2546)	อินเดีย (2547)	ออสเตรเลีย (2548)	จีน (2548)	นิวซีแลนด์ (2548)	ญี่ปุ่น (2550)	เกาหลี (2553)	เปรู (2554)	ชิลี (2558)	ฮ่องกง (2562)	รวม	เม็กซิโก	แคนาดา	ปากีสถาน	ศรีลังกา	ตุรกี
กระเทียม	070320	6.69%	-	-	-	-	-16.37%	-	-	-	-	0.04%	-	-	-	-	-
	071290	32.41%	-	-3.06%	4.89%	-16.37%	-0.78%	2.22%	-	16.65%	-2.75%	11.60%	-	2.84%	-4.41%	-	-
กากถั่วเหลือง	230400	127.38%	-	-	-	-	-	-	-	-	-	66.74%	-	-	-	-	-
กาแฟสำเร็จรูป	210111	-8.29%	51.53%	-31.34%	30.62%	-100.00%	-100.00%	55.77%	-	-	31.48%	-6.97%	-	-18.05%	-	17.52%	-
	210112	-3.17%	-26.40%	9.37%	34.31%	-11.16%	-2.15%	28.17%	-	-	3.49%	-2.62%	-	-1.94%	2.72%	-	-
ข้าว	100600	-5.68%	-13.63%	-3.84%	3.39%	-3.46%	-3.48%	-38.04%	13.32%	2.22%	-1.36%	-3.40%	40.78%	1.89%	11.14%	0.24%	9.65%
	100610	-	-	-	-	-	-	-	-	-	-	-1.36%	-	-	-	-	-
	100620	6.58%	-100.00%	16.75%	29.44%	-0.57%	-	-100.00%	-	-2.01%	4.94%	-6.59%	-	10.65%	-	-100.00%	-100.00%
	100630	-5.94%	-29.76%	-3.36%	0.83%	-3.42%	-3.33%	-17.55%	13.32%	2.28%	-1.33%	-3.79%	40.78%	1.73%	11.14%	1.07%	9.69%
100640	-5.02%	-5.99%	-26.52%	15.77%	-17.33%	-11.24%	-100.00%	-	-	-	-10.89%	-0.86%	-	3.57%	-	-	-
ข้าวโพดเลี้ยงสัตว์	100590	-36.71%	-	-	-6.65%	-	-100.00%	-100.00%	-	-	31.97%	-31.35%	-	-	-	-	-100.00%
ชา	090210	56.15%	-	-16.37%	-	-	15.53%	-	-	-	-	49.25%	-	-	-100.00%	-	-
	090220	4.87%	-	-8.12%	-	-	-12.27%	-	-	-	-	7.88%	-	9.55%	-	-	-
	090230	79.00%	-	-	19.58%	-	-	-	-	-	-	79.15%	-	-	-100.00%	-	-
	090240	8.90%	13.19%	12.37%	16.45%	-2.75%	-2.56%	8.01%	-	-	2.05%	10.60%	-	-2.21%	-100.00%	-	-
นมผงขาดมันเนย	040210	-6.79%	-	22.03%	37.00%	-	-	-3.15%	-	-	30.53%	6.31%	-	-	-	-	-
น้ำตาล	170111	-100.00%	-100.00%	-100.00%	-100.00%	-100.00%	-100.00%	-100.00%	-	-	-100.00%	-72.08%	-	-100.00%	-100.00%	-100.00%	-100.00%
	170112	-	-	-	-	-	-	-	-	-	-	-100.00%	-	-	-	-	-
	170191	-26.57%	-	-	-	61.56%	-100.00%	-	-	-	-	-24.53%	-	-	-	-	-
	170199	-2.12%	-18.46%	-15.60%	31.00%	7.71%	-17.65%	56.23%	-	-	24.46%	-2.97%	-	4.59%	-51.72%	1.92%	-100.00%
น้ำมันดิบ/นมพร้อมดื่ม	040110	-1.79%	-	-	-100.00%	-	-	-	-	-	-	16.79%	-	-	-	-	-
	040120	12.98%	-	-	-100.00%	-	-	-	-	-	-	13.21%	-	-	-	-	-
	040130	-100.00%	-	-	-	-	-	-100.00%	-	-	-	56.36%	-	-	-	-	-
	220290	-100.00%	-100.00%	-100.00%	-100.00%	-100.00%	-100.00%	-100.00%	-	-100.00%	-100.00%	-100.00%	-	-100.00%	-100.00%	-100.00%	-100.00%
น้ำมันถั่วเหลือง	150710	2.66%	-	-	-	-	-	-	-	-	-	0.75%	-	-	-	-	-
	150790	29.51%	20.37%	-38.98%	-	-	10.18%	-3.10%	-	-	-	24.95%	-	-	-	-	-
น้ำมันปาล์มและน้ำมันเมล็ดปาล์ม	151110	-24.47%	-	-	-	-	-	-	-	-	-	-22.95%	-	-	-	-	-
	151190	-0.31%	-	-	-17.88%	-	-	-	-	-	-	-4.05%	-	-	-	-	-
	151321	1.47%	-	-	-16.34%	-	-	-	-	-	-	0.16%	-	-	-	-	-
	151329	1.98%	-100.00%	-	-100.00%	-	-	-	-	-	-	-0.22%	-	-	-	-	-

■ CAGR < 5%
 ■ 5% ≤ CAGR ≤ 20%
 ■ CAGR ≥ 20%

หมายเหตุ: ช่องที่มีเครื่องหมาย - หมายถึง ไม่สามารถคำนวณหาค่าของ CAGR ได้ เนื่องจากมูลค่าในปีตั้งต้นมีค่าเป็นศูนย์ หรือมูลค่าในปีตั้งต้นและปีสุดท้ายเป็นศูนย์
ที่มา: บริษัท โบลลิเกอร์ แอนด์ คอมพานี (ประเทศไทย) จำกัด ประมวลจาก International Trade Centre

สินค้าในกลุ่มโควตาภาษี (TRQ) ที่มีการลดภาษีและได้รับประโยชน์จากการเปิดเสรีทางการค้าใน ระยะกลาง (CAGR ของมูลค่าการส่งออกสินค้าของไทยในช่วง 10 ปี (2553-2562)) (2/2)

ชื่อสินค้า	พิกัดศุลกากร	ประเทศไทยมีการจัดทำ FTA ด้วย											ประเทศไทยอยู่ระหว่างการพิจารณาจัดทำ FTA				
		อาเซียน (2546)	อินเดีย (2547)	ออสเตรเลีย (2548)	จีน (2548)	นิวซีแลนด์ (2548)	ญี่ปุ่น (2550)	เกาหลี (2553)	เปรู (2554)	ชิลี (2558)	ฮ่องกง (2562)	รวม	เม็กซิโก	แคนาดา	ปากีสถาน	ศรีลังกา	ตุรกี
น้ำมันมะพร้าว	151311	75.13%	-	-	-	-	-	-	-	-	-	126.68%	-	-	-	-	-
	151319	6.71%	-	-0.47%	81.71%	-1.70%	-	-	-	-	23.06%	19.54%	-	-6.03%	-100.00%	-	-
เนื้อมะพร้าว แห้ง	120300	57.61%	-	-	-	-	-	22.03%	-	-	-	124.89%	-	-	-	-	-
ใบยาสูบ	240100	-1.45%	2.14%	-100.00%	-7.53%	-	12.75%	8.16%	-	-	-	-0.56%	-	-	-	-	-100.00%
	240110	12.70%	2.64%	-100.00%	-100.00%	-	-	4.80%	-	-	-	8.46%	-	-	-	-	-
	240120	-14.68%	-100.00%	-	-	-	-	-	-	-	-	-13.90%	-	-	-	-	-100.00%
	240130	-16.21%	-	-	-	-	-	12.75%	-	-	-	4.51%	-	-	-	-	-
พริกไทย	090411	-1.03%	-	2.80%	42.35%	12.45%	-18.05%	20.85%	-	-	20.85%	2.47%	-	-2.01%	-	-	-
	090412	13.47%	16.65%	19.31%	48.25%	27.30%	-14.22%	27.65%	-	-	-2.35%	10.20%	-	25.99%	-100.00%	-	-
มะพร้าวผล	080111	15.82%	-	-100.00%	7.49%	-	-31.47%	-2.70%	-	-	-31.42%	2.17%	-	-	0.52%	-	6.51%
	080119	11.34%	-11.71%	14.80%	85.88%	11.66%	3.35%	42.11%	-	-	16.13%	36.50%	-	9.16%	5.73%	-	-
มันฝรั่ง	070110	-100.00%	-	-	-	-	-	-	-	-	-	16.13%	-	-	-	-	-
	070190	-43.69%	-100.00%	-	-	-	-	-	-	-	-100.00%	-42.28%	-	-	-	-	-
เมล็ดกาแฟ	090111	9.62%	-	-	-	6.11%	33.99%	-	-	-	-	17.96%	-	11.55%	-	-	-
	090112	-41.16%	-	-	-100.00%	-	-	-100.00%	-	-	-	-34.49%	-	-	-	-	-
	090121	7.50%	-100.00%	-0.79%	5.36%	-	15.60%	-	-	-	35.11%	7.27%	-	-100.00%	-	-	-
	090122	-	-	-100.00%	-	-	-	-	-	-	-	32.98%	-	-	-	-	-
	090190	-100.00%	-100.00%	-100.00%	-	-	-100.00%	-	-	-	-	-100.00%	-	-	-	-	-
เมล็ดถั่วเหลือง	120100	-100.00%	-	-100.00%	-100.00%	-	-100.00%	-	-	-	-100.00%	-37.78%	-	-100.00%	-	-	-
เมล็ดพันธุ์ หอมหัวใหญ่	120991	6.72%	-8.03%	-11.24%	16.47%	38.90%	4.13%	11.95%	-	-	4.55%	8.08%	-	-	10.96%	8.95%	13.88%
ลำไยแห้ง	081340	21.82%	6.10%	10.55%	14.97%	22.03%	-0.18%	3.78%	-	27.65%	-2.14%	15.80%	8.01%	4.88%	-25.73%	18.03%	-13.05%
	070310	-7.87%	-27.21%	-	51.63%	-	-9.10%	-	-	-	-7.41%	-5.70%	-	-	-100.00%	-	-
	071220	-	-	-100.00%	-	-	-100.00%	-	-	-	-	29.15%	-	-	-	-	-
ไหมดิบ	500200	-100.00%	-	-	-	-100.00%	-100.00%	-	-	-	-100.00%	-14.51%	-	-	-	-	-

■ CAGR < 5%
 ■ 5% ≤ CAGR ≤ 20%
 ■ CAGR ≥ 20%

หมายเหตุ: ช่องที่มีเครื่องหมาย - หมายถึง ไม่สามารถคำนวณหาค่าของ CAGR ได้ เนื่องจากมูลค่าในปีตั้งต้นมีค่าเป็นศูนย์ หรือมูลค่าในปีตั้งต้นและปีสุดท้ายเป็นศูนย์
ที่มา: บริษัท โบลลิเกอร์ แอนด์ คอมพานี (ประเทศไทย) จำกัด ประมวลจาก International Trade Centre

สินค้าในกลุ่มโควตาภาษี (TRQ) ที่มีการลดภาษีและได้รับประโยชน์จากการเปิดเสรีทางการค้าในระยะยาว (CAGR ของมูลค่าการส่งออกสินค้าของไทยในช่วง 15 ปี (2548-2562)) (1/2)

ชื่อสินค้า	พิกัดศุลกากร	ประเทศไทยมีการจัดทำ FTA ด้วย										ประเทศไทยอยู่ระหว่างการพิจารณาจัดทำ FTA					
		อาเซียน (2546)	อินเดีย (2547)	ออสเตรเลีย (2548)	จีน (2548)	นิวซีแลนด์ (2548)	ญี่ปุ่น (2550)	เกาหลี (2553)	เปรู (2554)	ชิลี (2558)	ฮ่องกง (2562)	รวม	เม็กซิโก	แคนาดา	ปากีสถาน	ศรีลังกา	ตุรกี
กระเทียม	070320	0.52%	-100.00%	-100.00%	-100.00%	-	-7.64%	-	-	-	-	0.04%	-	-100.00%	-	-	-
	071290	24.29%	5.96%	-0.73%	7.14%	-4.83%	5.16%	8.76%	-	-	15.63%	12.71%	-	9.46%	-	-100.00%	-100.00%
กากถั่วเหลือง	230400	73.69%	-	-	-	-	-	-	-	-	59.93%	-	-	-	-	-	-
กาแฟสำเร็จรูป	210111	2.48%	12.23%	-21.93%	-	-100.00%	-100.00%	-	-	-	44.91%	-1.42%	-	-	-100.00%	-	-100.00%
	210112	19.75%	-15.13%	18.46%	39.44%	17.88%	2.01%	-	-	-	11.26%	14.53%	-	29.91%	1.90%	16.30%	-100.00%
ข้าว	100600	2.79%	2.42%	5.02%	3.15%	5.30%	4.72%	-24.08%	-	30.32%	2.64%	3.62%	24.72%	9.50%	43.47%	9.40%	27.45%
	100610	-	-	-100.00%	-	-	-	-	-	-	-	2.64%	-	-	-	-	-
	100620	17.65%	-	29.04%	41.67%	14.69%	-	-100.00%	-	-	7.58%	9.97%	-	25.64%	-	-	-
	100630	2.90%	-4.34%	4.84%	1.08%	5.07%	9.08%	-23.07%	-	30.22%	2.57%	3.50%	24.72%	9.38%	43.47%	9.40%	27.45%
	100640	0.90%	3.67%	-0.06%	16.96%	1.68%	-18.92%	-	-	-	1.27%	3.20%	-	4.58%	-	-	-
ข้าวโพดเลี้ยงสัตว์	100590	-14.60%	-100.00%	-	-	-	-100.00%	-	-100.00%	-	16.43%	-11.60%	-	-	-	-	-
ชา	090210	58.05%	-	-7.55%	-	-	-	-	-	-	-	30.46%	-	-	-100.00%	-	-
	090220	14.38%	-	-11.21%	31.95%	-1.10%	7.26%	-	-	-	0.90%	13.62%	-	12.18%	-100.00%	-100.00%	-100.00%
	090230	52.77%	-	-	-	-	-	-	-	-	-	50.80%	-	-	-	-	-
	090240	28.13%	21.48%	7.79%	24.81%	6.24%	-1.04%	7.26%	-	-	0.00%	21.41%	-	-4.83%	-	-	-
นมผงขาดมันเนย	040210	3.82%	-100.00%	-	-15.22%	16.99%	-	2.94%	-	-	-10.97%	11.12%	-	-	-100.00%	-	-
น้ำตาล	170111	-100.00%	-100.00%	-100.00%	-100.00%	-100.00%	-100.00%	-100.00%	-	-	-	-52.59%	-	-100.00%	-	-100.00%	-
	170112	-	-	-	-	-	-	-	-	-	-	-	-	-	-	-	-
	170191	-14.99%	-	-	-	-	-100.00%	-	-	-	-	-13.39%	-	-	-	-	-
	170199	6.40%	-9.21%	57.47%	39.50%	-	15.55%	5.39%	-	-	45.81%	4.83%	-	16.24%	-23.12%	101.82%	-
น้ำมันดิบ/นมพร้อมดื่ม	040110	0.92%	-100.00%	-	-	-	-	-	-	-	-	20.35%	-	-	-	-	-
	040120	9.76%	-14.03%	-100.00%	-	-	-	-	-	-	58.09%	7.08%	-	-	-	-	-
	040130	-100.00%	-	-	-	-	-	-	-	-	-	43.98%	-	-	-	-100.00%	-
น้ำมันถั่วเหลือง	220290	-100.00%	-100.00%	-100.00%	-100.00%	-100.00%	-100.00%	-100.00%	-	-	-100.00%	-100.00%	-	-100.00%	-100.00%	-100.00%	-
	150710	60.42%	-	-	-	-	-	-100.00%	-	-	-	13.25%	-	-	-	-	-
น้ำมันปาล์มและน้ำมันเมล็ดปาล์ม	150790	23.02%	8.42%	7.26%	-	-	-7.77%	-	-	-	-	18.57%	-	-	-	-	-
	151110	-	-	-	-	-	-	-	-	-	-	-	-	-	-	-	-
	151190	-0.27%	-100.00%	-	-3.02%	-	-	-	-100.00%	-	0.00%	-0.57%	-	-	-	-100.00%	-
	151321	-2.70%	-100.00%	-	-	-	-	-	-	-	-	-3.70%	-	-	-	-	-
151329	42.71%	-	-	-100.00%	-	-	-	-	-	-	41.90%	-	-	-	-100.00%	-	-

CAGR < 5%
 5% ≤ CAGR ≤ 20%
 CAGR ≥ 20%

หมายเหตุ: ช่องที่มีเครื่องหมาย - หมายถึง ไม่สามารถคำนวณหาค่าของ CAGR ได้ เนื่องจากมูลค่าในปีตั้งต้นมีค่าเป็นศูนย์ หรือมูลค่าในปีตั้งต้นและปีสุดท้ายเป็นศูนย์

ที่มา: บริษัท โบลลิเกอร์ แอนด์ คอมพานี (ประเทศไทย) จำกัด ประมวลจาก International Trade Centre

สินค้าในกลุ่มโควตาภาษี (TRQ) ที่มีการลดภาษีและได้รับประโยชน์จากการเปิดเสรีทางการค้าใน ระยะยาว (CAGR ของมูลค่าการส่งออกสินค้าของไทยในช่วง 15 ปี (2548-2562)) (2/2)

ชื่อสินค้า	พิกัดศุลกากร	ประเทศไทยมีการจัดทำ FTA ด้วย										ประเทศไทยอยู่ระหว่างการพิจารณาจัดทำ FTA					
		อาเซียน (2546)	อินเดีย (2547)	ออสเตรเลีย (2548)	จีน (2548)	นิวซีแลนด์ (2548)	ญี่ปุ่น (2550)	เกาหลี (2553)	เปรู (2554)	ชิลี (2558)	ฮ่องกง (2562)	รวม	เม็กซิโก	แคนาดา	ปากีสถาน	ศรีลังกา	ตุรกี
น้ำมันมะพร้าว	'151311	-13.43%	-	-	24.77%	-	-	-	-	-	-	2.14%	-	-	-	-	-
	'151319	12.56%	-	-	18.96%	-	-	-	-	-	-	20.90%	5.08%	-	-	-	
เนื้อมะพร้าวแห้ง	'120300	-	-	-	-	-	-100.00%	-	-	-	-	102.95%	-	-	-100.00%	-	-
ใบยาสูบ	'240100	5.28%	64.47%	-100.00%	-	-100.00%	6.77%	-	-	-	-	6.86%	-	-	-	-	
	'240110	9.25%	64.37%	-	-	-	-	-	-	-	-	11.51%	-	-	-	-	
	'240120	-1.66%	-	-100.00%	-	-100.00%	-	-	-	-	-	-1.72%	-	-	-	-	
	'240130	21.90%	-	-	-	-	6.77%	-	-	-	-	11.12%	-	-	-	-	
พริกไทย	'090411	26.95%	-	3.97%	-	10.76%	2.94%	9.72%	-	-	-8.47%	11.44%	9.52%	-	-	-	
	'090412	12.65%	-	17.71%	24.55%	30.03%	-4.30%	11.34%	-	-	7.01%	9.32%	18.42%	-	-	-	
มะพร้าวผล	'080111	3.72%	-	-	20.82%	-	-9.43%	-	-	-	-	11.01%	-	-	11.30%	18.68%	
	'080119	8.35%	9.61%	18.57%	34.29%	49.78%	1.02%	22.91%	-	-	10.68%	25.32%	12.88%	-	-	-100.00%	
มันฝรั่ง	'070110	-100.00%	-	-	-	-	-	-	-	-	-	10.67%	-	-	-	-	
	'070190	-6.06%	-	-	-	-	-	-	-	-	-100.00%	-1.29%	-	-	-	-	
เมล็ดกาแฟ	'090111	4.62%	-	-	-100.00%	-	20.52%	12.99%	-	-	-	18.54%	-	-	-	-	
	'090112	-19.17%	-	-	-	-	5.08%	-	-	-	-	-13.51%	-	-	-	-	
	'090121	14.53%	-100.00%	16.99%	30.15%	-	-	-	-	-	21.34%	14.04%	-	-	-100.00%	-	
	'090122	6.76%	-100.00%	-	-	-	-	-100.00%	-	-	-	9.29%	-	-	-	-	
	'090190	-100.00%	-	-100.00%	-100.00%	-	-100.00%	-100.00%	-	-	-1.50%	-100.00%	-	-100.00%	-	-	-100.00%
เมล็ดถั่วเหลือง	'120100	-100.00%	-100.00%	-100.00%	-100.00%	-100.00%	-100.00%	-	-	-	-100.00%	-23.28%	-	-100.00%	-	-	
เมล็ดพันธุ์หอมหัวใหญ่	'120991	10.92%	-6.95%	14.51%	11.00%	14.91%	3.36%	10.04%	-	-	11.66%	9.32%	-	-	34.07%	14.47%	
ลำไยแห้ง	'081340	7.85%	18.53%	9.00%	15.47%	10.10%	9.51%	10.57%	-	16.99%	4.82%	12.04%	5.32%	-	-11.53%	-	-5.14%
หอมหัวใหญ่	'070310	-2.46%	-8.43%	-	-	-	-6.20%	19.16%	-	-	0.00%	0.09%	-	-	-	-	
	'071220	19.24%	-	-	-	-	-100.00%	-	-	-	-	-12.87%	-	-100.00%	-	-	
โหมตบิ	'500200	-	-	-	2.24%	-	-100.00%	-	-	-	-	-13.80%	-	-	-	-	

■ CAGR < 5%
 ■ 5% ≤ CAGR ≤ 20%
 ■ CAGR ≥ 20%

หมายเหตุ: ช่องที่มีเครื่องหมาย - หมายถึง ไม่สามารถคำนวณหาค่าของ CAGR ได้ เนื่องจากมูลค่าในปีตั้งต้นมีค่าเป็นศูนย์ หรือมูลค่าในปีตั้งต้นและปีสุดท้ายเป็นศูนย์
ที่มา: บริษัท โบลลิเกอร์ แอนด์ คอมพานี (ประเทศไทย) จำกัด ประมวลจาก International Trade Centre

สินค้าที่ได้รับผลกระทบจากการเปิดเสรีทางการค้าและต้องได้รับความช่วยเหลือ เมื่อจำแนกตามสินค้าที่มีการกำหนดมาตรการโควตาภาษี (TRQ)

- หากสินค้านั้นๆ มีอัตราการเติบโตของมูลค่าการนำเข้าสูง และมีอัตราการเติบโตของมูลค่าการส่งออกต่ำ
สันนิษฐานว่า สินค้านั้นๆ ได้รับผลกระทบจากการนำเข้าที่เติบโตขึ้นอย่างมาก อีกทั้ง มีการส่งออกเพื่อสร้างผลทางบวกน้อย ดังนั้น สินค้านั้นๆ จึงสมควรได้รับการพิจารณาเพื่อให้ความช่วยเหลือเป็นอันดับแรก
- หากสินค้านั้นๆ มีอัตราการเติบโตของมูลค่าการนำเข้าสูง และมีอัตราการเติบโตของมูลค่าการส่งออกสูง
สันนิษฐานว่า สินค้านั้นๆ ได้รับผลกระทบจากการนำเข้าที่เติบโตขึ้นอย่างมาก อย่างไรก็ตาม สินค้านั้นๆ มีการผลิตและส่งออกเพื่อสร้างผลทางบวกอย่างมากเช่นกัน ดังนั้น สินค้านั้นๆ จึงยังไม่จำเป็นต้องได้รับความช่วยเหลือ

สินค้าที่ได้รับผลกระทบจากการเปิดเสรีทางการค้า



กระเทียม



ข้าวโพดเลี้ยงสัตว์



กาแฟ



มะพร้าว



ใบยาสูบ



หอมหัวใหญ่



มันฝรั่ง



พริกไทย

แนวทางการวิเคราะห์ผลกระทบผลกระทบจากการเปิดเสรีทางการค้าที่มีต่อมูลค่าการค้าของไทยกับประเทศคู่ค้าที่มี FTA ที่มีผลบังคับใช้ในปัจจุบัน และที่อยู่ระหว่างการเจรจาจัดทำ FTA

คณะผู้วิจัยวิเคราะห์อัตราการเติบโตเฉลี่ย (CAGR)* ของมูลค่าการนำเข้าสินค้าของไทยกับประเทศคู่ค้าทั้งในระยะสั้น (5 ปี) ระยะกลาง (10 ปี) และระยะยาว (15 ปี)

กลุ่มสินค้าตามองค์การศุลกากร
โลก (World Customs
Organization: WCO)

กลุ่มสินค้าที่มีการกำหนด
มาตรการโควตาภาษี (Tariff
Rate Quota: TRQ)

กลุ่มสินค้าเกษตรสำคัญ

หมายเหตุ: อัตราการเติบโตเฉลี่ยต่อปี (Compound Average Growth Rate: CAGR) เป็นอัตราการเติบโตเฉลี่ยที่เท่ากันทุกปี โดยวัดจากมูลค่าในปีเริ่มแรกถึงปีสุดท้าย ซึ่งมีสูตรการคำนวณดังต่อไปนี้

$$CAGR(t_0, t_n) = \left(\frac{V(t_n)}{V(t_0)} \right)^{\frac{1}{t_n - t_0}} - 1$$

โดย $V(t_0)$ คือ มูลค่าของปีที่เริ่มต้นการคำนวณ

$V(t_n)$ คือ มูลค่าของปีที่สิ้นสุดการคำนวณ

$(t_n - t_0)$ คือ ความแตกต่างของจำนวนปีที่สิ้นสุดกับปีที่เริ่มต้น

กลุ่มสินค้าเกษตรสำคัญที่มีการลดภาษีและได้รับผลกระทบจากการเปิดเสรีทางการค้าในระยะสั้น (CAGR ของมูลค่าการนำเข้าสินค้าของไทยในช่วง 5 ปี (2558-2562))

ชื่อสินค้า	ประเทศไทยมีการจัดทำ FTA ด้วย											ประเทศไทยอยู่ระหว่างการพิจารณาจัดทำ FTA				
	อาเซียน (2546)	อินเดีย (2547)	ออสเตรเลีย (2548)	จีน (2548)	นิวซีแลนด์ (2548)	ญี่ปุ่น (2550)	เกาหลี (2553)	เปรู (2554)	ชิลี (2558)	ฮ่องกง (2562)	รวม	เม็กซิโก	แคนาดา	ปากีสถาน	ศรีลังกา	ตุรกี
กระเทียม	1.82%	2.72%	-11.58%	6.97%	3.03%	2.48%	-	-	-	-100.00%	6.54%	-	6.09%	-	-	198.13%
กาแฟ	-2.22%	-32.76%	12.51%	18.23%	-	0.55%	-0.27%	-	-	-	-7.18%	16.36%	-	-	-	-
ข้าว	4.31%	-	-33.61%	-	-	41.15%	-100.00%	-	-	-	1.10%	-	-	18.13%	-	-
ข้าวโพดเลี้ยงสัตว์	60.81%	-	-100.00%	-100.00%	-	-	-	-	-100.00%	-	60.69%	-	-	-	-	-
ถั่วเหลือง	-3.57%	-	-	6.97%	-	-	-	-	-	-	-8.47%	-	-9.91%	-	-	-
ปาล์มน้ำมัน	3.24%	-	-	-	-	-	-	-	-	-	3.24%	-	-	-	-	-
มะพร้าวผล	18.37%	-8.19%	-	-	-	-	-	-	-	-	8.22%	-	-	-	-52.71%	-
มันสำปะหลัง	6.82%	-	-	-	-	-	-	-	-	-	6.86%	-	-	-	-	-
ยางพารา	-23.92%	-100.00%	-	-36.48%	-	-52.10%	-	-	-	-	-24.10%	-	-	-	-	-
หอมแดงและหอมหัวใหญ่	4.08%	17.24%	65.40%	23.43%	65.88%	105.98%	-	-	-	-	18.06%	-	-	-	-	-
ทุเรียน	17.06%	-	-	-	-	-	-	-	-	-	17.06%	-	-	-	-	-
ผลไม้อื่นๆ เช่น เงาะ ลำไย ลิ้นจี่ และลองกอง	-1.37%	34.59%	-100.00%	1.69%	-32.98%	-14.11%	-46.27%	-100.00%	77.83%	-	-0.50%	-	-	-	-	-
มังคุด	-10.22%	-86.90%	-	-	-	-	-	-	-	-	-24.30%	-	-	-	-	-
สับปะรด	-	-	-	-	-	-	-	-	-	-	-	-	-	-	-	-
ทุ้ง	22.14%	12.99%	-9.39%	-28.72%	-	6.24%	-42.26%	-	-	-	3.29%	-11.30%	-11.56%	1.33%	31.22%	-
เนื้อไก่	11.54%	-	-	-	-	-	-	-	-	-100.00%	-4.21%	-	-	11.41%	-	-100.00%
ไข่ไก่	-	-	-	-	-100.00%	-100.00%	-	-	-	-	-54.90%	-	-	-	-	-
สุกร	-	-	-	-	-	-	-	-	-	-	-100.00%	-	-100.00%	-	-	-
โคเนื้อ	-100.00%	-100.00%	0.54%	-100.00%	5.25%	27.13%	-100.00%	-	-	-	5.55%	-	-100.00%	-100.00%	-	-100.00%
โคนม	-100.00%	-100.00%	-63.27%	-100.00%	-5.43%	-19.28%	-100.00%	-	-	-100.00%	-52.74%	-	-100.00%	-	-	-100.00%
เกลือ	-15.63%	18.92%	0.28%	43.23%	-0.23%	1.58%	22.47%	-	-	-100.00%	15.66%	-	-	50.62%	-	-
ปลาป่น	-33.13%	-9.64%	-	-	73.21%	15.83%	-	-	-	-	12.35%	-	-	-	-	-

CAGR < 5%
 5% ≤ CAGR ≤ 20%
 CAGR ≥ 20%

หมายเหตุ: ช่องที่มีเครื่องหมาย - หมายถึง ไม่สามารถคำนวณหาค่าของ CAGR ได้ เนื่องจากมูลค่าในปีตั้งต้นมีค่าเป็นศูนย์ หรือมูลค่าในปีตั้งต้นและปีสุดท้ายเป็นศูนย์

ที่มา: บริษัท โบลลิเกอร์ แอนด์ คอมพานี (ประเทศไทย) จำกัด ประมวลจาก International Trade Centre

กลุ่มสินค้าเกษตรสำคัญที่มีการลดภาษีและได้รับผลกระทบจากการเปิดเสรีทางการค้าในระยะ กลาง (CAGR ของมูลค่าการนำเข้าสินค้าของไทยในช่วง 10 ปี (2553-2562))

ชื่อสินค้า	ประเทศไทยมีการจัดทำ FTA ด้วย											ประเทศไทยอยู่ระหว่างการพิจารณาจัดทำ FTA				
	อาเซียน (2546)	อินเดีย (2547)	ออสเตรเลีย (2548)	จีน (2548)	นิวซีแลนด์ (2548)	ญี่ปุ่น (2550)	เกาหลี (2553)	เปรู (2554)	ชิลี (2558)	ฮ่องกง (2562)	รวม	เม็กซิโก	แคนาดา	ปากีสถาน	ศรีลังกา	ตุรกี
กระเทียม	3.34%	3.77%	-4.08%	13.96%	9.27%	19.83%	18.67%	-	-	-	12.55%	-	4.31%	-	-	62.50%
กาแฟ	12.41%	16.65%	14.52%	17.95%	12.98%	2.47%	12.32%	-	-	-100.00%	12.49%	30.53%	24.14%	-	-	-
ข้าว	14.99%	-100.00%	51.72%	-100.00%	-	42.59%	-100.00%	-	-	-	15.01%	-	-	1.82%	-	-
ข้าวโพดเลี้ยงสัตว์	14.43%	-	-	-	-	-	-	-	-	-	14.43%	-	-	-	-	-
ถั่วเหลือง	-8.93%	-	-100.00%	8.59%	-	-	-	-	-	-	0.72%	-	8.14%	-	-	-
ปาล์มน้ำมัน	-	-	-	-	-	-	-	-	-	-	-	-	-	-	-	-
มะพร้าวผล	53.64%	65.89%	-	-100.00%	-	-	-	-	-	-	55.11%	-	-	-	-	-
มันสำปะหลัง	45.03%	-	-	-100.00%	-	-100.00%	-	-	-	-	45.05%	-	-	-	-	-
ยางพารา	-17.95%	-100.00%	-	-45.12%	-	-39.64%	-	-	-	-	-18.83%	-	-	-	-	-
หอมแดงและ หอมหัวใหญ่	3.22%	7.38%	92.21%	11.58%	-	-	68.81%	-	-	-	9.40%	-	-	-	-	-
ทุเรียน	49.95%	-	-	-	-	-	-	-	-	-	49.95%	-	-	-	-	-
ผลไม้อื่นๆ เช่น เงาะ ลำไย ลิ้นจี่ และลองกอง	11.79%	52.69%	-100.00%	-0.77%	-23.13%	-19.23%	-39.71%	-	8.01%	-	4.01%	-	-	-	-	-
มังคุด	67.37%	-	-100.00%	-100.00%	-	-100.00%	-	-	-	-	55.41%	-	-	-	-	-
สับปะรด	-100.00%	-	-	-	-	-	-	-	-	-	-100.00%	-	-	-	-	-
กุ้ง	9.81%	17.97%	51.39%	7.34%	-	-1.37%	-	-	-	-100.00%	7.41%	39.56%	-6.13%	15.13%	-	-
เนื้อไก่	52.72%	-	6.31%	-	-	-100.00%	-	-	-	-	38.31%	-	-	-	-	-
ไข่ไก่	-	-	-	-	-	-	-	-	-	-	-	-	-	-	-	-
สุกร	-100.00%	-	-	-	-	-	-	-	-	-	-100.00%	-	-	-	-	-
โคเนื้อ	-	-	12.94%	-	12.88%	160.02%	-	-	-	-	16.53%	-	-100.00%	-	-	-
โคนม	-100.00%	-100.00%	-36.68%	-100.00%	-36.58%	18.34%	-100.00%	-	-	-	-23.90%	-	-100.00%	-	-	-100.00%
เกลือ	-1.22%	-24.47%	1.03%	22.45%	8.99%	0.97%	48.91%	-	-	-100.00%	12.67%	-	19.58%	51.56%	-	-
ปลาป่น	-	-	-	-	-	14.47%	-	-	-	-	16.38%	-	-	-	-	-



หมายเหตุ: ช่องที่มีเครื่องหมาย - หมายถึง ไม่สามารถคำนวณหาค่าของ CAGR ได้ เนื่องจากมูลค่าในปีตั้งต้นมีค่าเป็นศูนย์ หรือมูลค่าในปีตั้งต้นและปีสุดท้ายเป็นศูนย์
ที่มา: บริษัท โบลลิเกอร์ แอนด์ คอมพานี (ประเทศไทย) จำกัด ประมวลจาก International Trade Centre

กลุ่มสินค้าเกษตรสำคัญที่มีการลดภาษีและได้รับผลกระทบจากการเปิดเสรีทางการค้าในระยะยาว (CAGR ของมูลค่าการนำเข้าสินค้าของไทยในช่วง 15 ปี (2548-2562))

ชื่อสินค้า	ประเทศไทยมีการจัดทำ FTA ด้วย											ประเทศไทยอยู่ระหว่างการพิจารณาจัดทำ FTA				
	อาเซียน (2546)	อินเดีย (2547)	ออสเตรเลีย (2548)	จีน (2548)	นิวซีแลนด์ (2548)	ญี่ปุ่น (2550)	เกาหลี (2553)	เปรู (2554)	ชิลี (2558)	ฮ่องกง (2562)	รวม	เม็กซิโก	แคนาดา	ปากีสถาน	ศรีลังกา	ตุรกี
กระเทียม	7.16%	8.24%	-	14.00%	-	12.33%	-	-	-	-100.00%	13.17%	-	-	-	-	-
กาแฟ	17.02%	16.94%	19.09%	16.72%	-	23.21%	-	-	-	-100.00%	17.17%	-	-	-	-	-
ข้าว	25.84%	-	7.37%	-100.00%	-	30.78%	-	-	-	-	23.01%	-	-	21.13%	-	-
ข้าวโพดเลี้ยงสัตว์	29.55%	-	-	-100.00%	-	-	-	-	-	-	29.51%	-	-	-	-	-
ถั่วเหลือง	1.62%	-100.00%	-100.00%	6.44%	-	14.09%	-100.00%	-	-	-	10.48%	-	21.28%	-	-	-
ปาล์มน้ำมัน	33.58%	-100.00%	-100.00%	-	-	-	-100.00%	-	-	-	24.01%	-	-	-	-	-
มะพร้าวผล	48.70%	71.97%	-100.00%	-	-	-100.00%	-	-	-	-	49.91%	-	-	-	-19.54%	-
มันสำปะหลัง	110.43%	-	-	-	-	-	-	-	-	-	110.46%	-	-	-	-	-
ยางพารา	3.24%	-100.00%	-	-	-	-27.00%	-	-	-	-	2.69%	-	-	-	-	-
หอมแดงและหอมหัวใหญ่	11.38%	22.42%	-	13.32%	-	-	-	-	-	-	15.53%	-	-	-	-	-
ทุเรียน	-	-	-	-	-	-	-	-	-	-	-	-	-	-	-	-
ผลไม้อื่นๆ เช่น เงาะ ลำไย ลิ้นจี่ และลองกอง	15.68%	23.41%	-100.00%	23.38%	-10.76%	-2.12%	-34.55%	-	-	-	14.89%	-	-	-	-	-
มังคุด	18.36%	5.08%	-	-100.00%	-	-100.00%	-	-	-	-	18.20%	-	-	-	-	-
สับปะรด	-	-	-	-	-	-	-	-	-	-	-	-	-	-	-	-
กุ้ง	2.59%	-9.67%	-0.63%	5.70%	0.00%	0.11%	-4.83%	-	-	-100.00%	2.96%	-	0.95%	10.28%	-	-
เนื้อไก่	-	-	28.26%	-	-	-100.00%	-	-	-	-	55.32%	-	-	-	-	-
ไข่ไก่	-	-	-	-	-	-	-	-	-	-	-	-	-	-	-	-
สุกร	-	-	-	-	-	-	-	-	-	-	-	-	-	-	-	-
โคเนื้อ	-	-	20.25%	-	25.92%	52.33%	-	-	-	-	23.88%	-	-	-	-	-
โคนม	-100.00%	-100.00%	-19.60%	-100.00%	-3.48%	31.25%	-	-	-	-	-7.80%	-	-	-	-	-
เกลือ	26.54%	-	-11.46%	58.13%	12.09%	3.33%	-	-	-	-100.00%	11.72%	-	-	-	-	-
ปลาป่น	-18.32%	-	-	-	-	13.96%	-	-	-	-	5.08%	-	-	-	-	-

CAGR < 5%
 5% ≤ CAGR ≤ 20%
 CAGR ≥ 20%

หมายเหตุ: ช่องที่มีเครื่องหมาย - หมายถึง ไม่สามารถคำนวณหาค่าของ CAGR ได้ เนื่องจากมูลค่าในปีตั้งต้นมีค่าเป็นศูนย์ หรือมูลค่าในปีตั้งต้นและปีสุดท้ายเป็นศูนย์
ที่มา: บริษัท โบลลิเกอร์ แอนด์ คอมพานี (ประเทศไทย) จำกัด ประมวลจาก International Trade Centre

กลุ่มสินค้าเกษตรสำคัญที่มีการลดภาษีและได้รับประโยชน์จากการเปิดเสรีทางการค้าในระยะสั้น (CAGR ของมูลค่าการส่งออกสินค้าของไทยในช่วง 5 ปี (2558-2562))

ชื่อสินค้า	ประเทศไทยมีการจัดทำ FTA ด้วย											ประเทศไทยอยู่ระหว่างการพิจารณาจัดทำ FTA				
	อาเซียน (2546)	อินเดีย (2547)	ออสเตรเลีย (2548)	จีน (2548)	นิวซีแลนด์ (2548)	ญี่ปุ่น (2550)	เกาหลี (2553)	เปรู (2554)	ชิลี (2558)	ฮ่องกง (2562)	รวม	เม็กซิโก	แคนาดา	ปากีสถาน	ศรีลังกา	ตุรกี
กระเทียม	7.07%	144.95%	-28.46%	-0.78%	-4.46%	0.03%	-7.62%	-	-	75.30%	13.11%	-	12.30%	-6.94%	-100.00%	-
กาแฟ	-7.02%	-40.75%	-4.24%	11.45%	-18.64%	-52.97%	-22.76%	-100.00%	-	38.16%	-9.36%	-	0.94%	138.11%	12.30%	-
ข้าว	-15.05%	-23.52%	3.72%	-10.89%	-1.11%	-0.66%	-46.56%	-16.20%	-14.54%	2.05%	-9.16%	-30.43%	8.21%	32.35%	13.80%	17.56%
ข้าวโพดเลี้ยงสัตว์	-49.41%	-100.00%	-8.07%	3.93%	-	-100.00%	-	-	-	129.40%	-36.93%	-	10.67%	-	-100.00%	-
ถั่วเหลือง	-5.55%	-100.00%	-	-	-100.00%	-	-	-	-	-	-5.85%	-	-8.94%	-	-100.00%	-
ปาล์มน้ำมัน	-1.90%	-	-	-	-	-	-	-	-	-	-2.23%	-	-	-	-100.00%	-
มะพร้าวผล	-6.90%	-18.49%	-5.59%	40.75%	13.17%	-9.67%	24.77%	-	-	0.37%	22.67%	-	6.42%	4.06%	-	-35.25%
มันสำปะหลัง	66.58%	71.90%	-100.00%	-23.46%	-	-0.10%	-	-	-	-100.00%	-23.30%	-	-	-	-	-
ยางพารา	-1.96%	-6.00%	-27.49%	-10.08%	58.11%	-3.15%	-12.68%	12.23%	-	-10.54%	-6.93%	7.60%	22.07%	-2.07%	0.58%	10.90%
หอมแดงและหอมหัวใหญ่	-1.13%	-30.96%	-100.00%	6.30%	-	-6.18%	35.64%	-	-	-33.13%	1.86%	-	94.72%	-	-	-
ทุเรียน	101.26%	-100.00%	81.42%	44.95%	15.54%	73.86%	61.02%	-	-	8.87%	39.29%	-	103.83%	-	-	-
ผลไม้อื่นๆ เช่น เงาะ ลำไย ลิ้นจี่ และลองกอง	22.57%	19.00%	1.70%	29.61%	-12.85%	-9.16%	-56.25%	-	-	-1.36%	22.39%	-	9.95%	-37.95%	-	180.61%
มังคุด	25.20%	54.29%	23.09%	56.52%	19.72%	16.63%	14.78%	-	-52.71%	6.01%	39.05%	-100.00%	216.70%	-	-100.00%	-100.00%
สับปะรด	-0.18%	-	45.38%	123.54%	-	148.28%	-9.17%	-	5.14%	253.98%	76.76%	38.65%	-	-	-100.00%	-
ทุ้ง	-0.23%	-	2.78%	45.26%	2.80%	1.98%	-4.75%	-	61.88%	2.98%	12.58%	-	-5.17%	15.98%	207.15%	41.42%
เนื้อไก่	5.33%	-	-	598.23%	-	8.06%	-	-	-	41.54%	19.55%	-	-	-	-25.99%	-
ไข่ไก่	4.43%	-	-	-	-	-	-	-	-	6.48%	6.37%	-	-	-	-	-
สุกร	-14.37%	-	-	-100.00%	-	-	-	-	-	133.71%	53.56%	-	-	-	-	-
โคเนื้อ	-66.01%	-	-	-	-	-100.00%	-	-	-	-	-66.03%	-	-	-	-	-
โคนม	-46.36%	-56.81%	-100.00%	-100.00%	-100.00%	-66.75%	-52.25%	-100.00%	-100.00%	-12.26%	-45.89%	-100.00%	-100.00%	-100.00%	-	-100.00%
เกลือ	11.84%	-1.82%	3.77%	-48.30%	-27.73%	-61.73%	-3.66%	-	-	-12.46%	8.74%	-	-	-11.09%	18.77%	-100.00%
ปลาป่น	-74.27%	-	154.57%	-100.00%	-26.89%	-11.30%	-	-	-	-100.00%	-41.71%	-	-100.00%	-	-	-

■ CAGR < 5%
 ■ 5% ≤ CAGR ≤ 20%
 ■ CAGR ≥ 20%

หมายเหตุ: ช่องที่มีเครื่องหมาย - หมายถึง ไม่สามารถคำนวณหาค่าของ CAGR ได้ เนื่องจากมูลค่าในปีตั้งต้นมีค่าเป็นศูนย์ หรือมูลค่าในปีตั้งต้นและปีสุดท้ายเป็นศูนย์
ที่มา: บริษัท โบลลิเกอร์ แอนด์ คอมพานี (ประเทศไทย) จำกัด ประมวลจาก International Trade Centre

กลุ่มสินค้าเกษตรสำคัญที่มีการลดภาษีและได้รับประโยชน์จากการเปิดเสรีทางการค้าในระยะกลาง (CAGR ของมูลค่าการส่งออกสินค้าของไทยในช่วง 10 ปี (2553-2562))

ชื่อสินค้า	ประเทศไทยมีการจัดทำ FTA ด้วย											ประเทศไทยอยู่ระหว่างการพิจารณาจัดทำ FTA				
	อาเซียน (2546)	อินเดีย (2547)	ออสเตรเลีย (2548)	จีน (2548)	นิวซีแลนด์ (2548)	ญี่ปุ่น (2550)	เกาหลี (2553)	เปรู (2554)	ชิลี (2558)	ฮ่องกง (2562)	รวม	เม็กซิโก	แคนาดา	ปากีสถาน	ศรีลังกา	ตุรกี
กระเทียม	30.53%	-	-3.06%	4.89%	-16.37%	-2.48%	2.22%	-	16.65%	-2.63%	9.32%	-	2.84%	-4.41%	-	-
กาแฟ	-4.33%	-4.39%	-1.71%	32.17%	-2.28%	12.48%	50.66%	-	-	11.31%	-3.43%	-	9.12%	2.77%	21.39%	-
ข้าว	-5.68%	-13.63%	-3.84%	3.39%	-3.46%	-3.48%	-38.04%	13.32%	2.22%	-1.36%	-3.12%	40.78%	1.89%	11.14%	0.14%	9.65%
ข้าวโพดเลี้ยงสัตว์	-36.71%	-	-	-6.65%	-	-100.00%	-100.00%	-	-	31.97%	-29.38%	-	-	-	-100.00%	-
ถั่วเหลือง	8.35%	-	-24.80%	-17.38%	-	-29.75%	-	-	-	8.01%	4.62%	-	0.00%	-	-	-
ปาล์มน้ำมัน	-	-	-	-	-	-	-	-	-	-	-	-	-	-	-	-
มะพร้าวผล	11.43%	-11.71%	14.79%	81.35%	11.92%	1.58%	23.43%	-	-	14.88%	32.22%	-	9.16%	2.56%	-	6.51%
มันสำปะหลัง	-13.87%	-	-100.00%	-4.65%	-100.00%	-7.24%	-	-	-	-	-4.70%	-	-100.00%	-	-	-
ยางพารา	-8.43%	0.59%	-24.04%	-4.51%	7.64%	-12.53%	-13.26%	-4.49%	-100.00%	-23.80%	-7.19%	-3.04%	-2.71%	-4.08%	9.13%	-2.53%
หอมแดงและหอมหัวใหญ่	-7.87%	-27.21%	-	51.63%	-	-9.10%	-	-	-	-7.41%	-7.00%	-	-	-100.00%	-	-
ทุเรียน	41.42%	-100.00%	20.82%	31.97%	18.63%	18.46%	48.93%	-	-	28.32%	31.20%	-	73.84%	-	-	-
ผลไม้อื่นๆ	-	-	-	-	-	-	-	-	-	-	-	-	-	-	-	-
เช่น เงาะ ลำไย ลิ้นจี่ และลองกอง	23.84%	9.81%	-12.50%	27.09%	-4.06%	13.11%	-8.99%	-	16.65%	-2.65%	18.69%	-	-1.29%	6.98%	-100.00%	-
มังคุด	24.85%	-30.03%	11.34%	34.83%	18.90%	1.64%	42.53%	-	-	-10.35%	26.12%	-	21.27%	-	-	-
สับปะรด	-1.99%	-	-	43.57%	-	1.18%	-4.33%	-	-	52.59%	25.85%	-	-	-	-	-
ทุ้ง	6.20%	17.22%	-0.75%	23.87%	-12.80%	-9.12%	-6.78%	-	92.56%	8.89%	1.04%	-	-10.16%	-	-	-28.28%
เนื้อไก่	13.60%	-	-	-	-	113.25%	-	-	-	5.03%	32.78%	-	-	-	5.17%	-
ไข่ไก่	-	-	-	-	-	-	-	-	-	-	-	-	-	-	-	-
สุกร	2.50%	-	-	-	-	-	-	-	-	43.47%	29.25%	-	-	-	-	-
โคเนื้อ	-20.23%	-	-	-	-	-	-	-	-	-	-20.23%	-	-	-	-	-
โคนม	-15.17%	-26.93%	-100.00%	-100.00%	-100.00%	-32.45%	-1.12%	-	-100.00%	9.75%	-15.23%	-	-100.00%	-100.00%	-100.00%	-100.00%
เกลือ	5.75%	31.39%	19.58%	4.61%	4.61%	-12.32%	0.20%	-	-	4.93%	5.78%	-	-100.00%	19.58%	29.68%	-100.00%
ปลาป่น	-50.17%	-100.00%	-	-	-	-6.59%	-	-	-	-100.00%	-44.05%	-	-100.00%	-	-100.00%	-

■ CAGR < 5%
 ■ 5% ≤ CAGR ≤ 20%
 ■ CAGR ≥ 20%

หมายเหตุ: ช่องที่มีเครื่องหมาย - หมายถึง ไม่สามารถคำนวณหาค่าของ CAGR ได้ เนื่องจากมูลค่าในปีตั้งต้นมีค่าเป็นศูนย์ หรือมูลค่าในปีตั้งต้นและปีสุดท้ายเป็นศูนย์
ที่มา: บริษัท โบลลิเกอร์ แอนด์ คอมพานี (ประเทศไทย) จำกัด ประมวลจาก International Trade Centre

กลุ่มสินค้าเกษตรสำคัญที่มีการลดภาษีและได้รับประโยชน์จากการเปิดเสรีทางการค้าในระยะยาว (CAGR ของมูลค่าการส่งออกสินค้าของไทยในช่วง 15 ปี (2548-2562))

ชื่อสินค้า	ประเทศไทยมีการจัดทำ FTA ด้วย											ประเทศไทยอยู่ระหว่างการพิจารณาจัดทำ FTA				
	อาเซียน (2546)	อินเดีย (2547)	ออสเตรเลีย (2548)	จีน (2548)	นิวซีแลนด์ (2548)	ญี่ปุ่น (2550)	เกาหลี (2553)	เปรู (2554)	ชิลี (2558)	ฮ่องกง (2562)	รวม	เม็กซิโก	แคนาดา	ปากีสถาน	ศรีลังกา	ตุรกี
กระเทียม	21.18%	4.87%	-0.83%	-10.13%	-4.83%	3.58%	8.76%	-	-	15.73%	8.65%	-	-4.43%	-	-100.00%	-100.00%
กาแฟ	12.54%	-0.64%	1.66%	33.40%	23.64%	5.78%	16.35%	-	-	15.86%	7.98%	-	21.89%	1.06%	28.29%	-100.00%
ข้าว	2.79%	2.42%	5.02%	3.15%	5.30%	4.72%	-24.08%	-	30.32%	2.64%	3.46%	24.72%	9.50%	43.47%	9.40%	27.45%
ข้าวโพดเลี้ยงสัตว์	-14.60%	-100.00%	-	-	-	-100.00%	-	-100.00%	-	16.43%	-9.89%	-	-	-	-	-
ถั่วเหลือง	14.16%	-100.00%	-2.85%	4.04%	-100.00%	-32.87%	-	-	-	-18.73%	6.62%	-	-2.19%	-	-	-
ปาล์มน้ำมัน	28.57%	-	-	-	-	-	-100.00%	-	-	-	26.77%	-	-	-	-	-100.00%
มะพร้าวผล	8.20%	9.61%	18.57%	34.23%	50.00%	0.91%	23.72%	-	-	10.69%	22.57%	-	12.88%	16.19%	-	17.74%
มันสำปะหลัง	3.09%	-	-100.00%	4.17%	-	-0.18%	-	-	-	-	4.17%	-	-100.00%	-	-	-
ยางพารา	-0.10%	18.33%	-21.53%	5.03%	-12.77%	-5.82%	-3.67%	-1.85%	-100.00%	-17.51%	0.80%	7.37%	3.44%	2.09%	15.42%	2.03%
หอมแดงและหอมหัวใหญ่	-2.46%	-8.43%	-	-	-	-6.20%	19.16%	-	-	0.00%	-1.34%	-	-	-	-	-
ทุเรียน	31.12%	-100.00%	26.93%	28.54%	-	10.69%	51.86%	-	-	27.88%	27.46%	-	47.99%	-	-	-
ผลไม้อื่นๆ	-	-	-	-	-	-	-	-	-	-	-	-	-	-	-	-
เช่น เงาะ ลำไย ลิ้นจี่ และลองกอง	22.37%	12.59%	-2.34%	18.10%	0.52%	-8.22%	-2.55%	-	-	5.53%	16.94%	-	-1.92%	25.55%	-	-
มังคุด	31.16%	-24.72%	3.40%	30.60%	27.62%	6.70%	42.58%	-	-	4.29%	26.79%	-	55.94%	-	-	-
สับปะรด	-0.08%	-	-3.96%	63.57%	-	1.70%	19.60%	-	-	-	19.04%	-	-	-	-	-
ทุ้ง	8.96%	-1.81%	0.15%	24.60%	-3.79%	-1.96%	-6.36%	-	-	5.78%	4.09%	-100.00%	-2.68%	2.21%	-	-
เนื้อไก่	49.52%	-100.00%	-	-	-	34.32%	-	-	-	60.05%	41.15%	-	-	-	-	-
ไข่ไก่	-	-	-	-	-	-	-	-	-	-	-	-	-	-	-	-
สุกร	53.52%	-	-100.00%	-	-	-100.00%	-	-	-	5.53%	6.16%	-	-	-	-	-
โคเนื้อ	54.81%	-	-	-	-	-	-	-	-	-	54.81%	-	-	-	-	-
โคนม	-2.76%	-18.96%	-100.00%	-100.00%	-100.00%	-29.99%	31.65%	-	-	22.67%	-3.35%	-	-100.00%	-100.00%	-100.00%	-
เกลือ	7.17%	5.22%	-4.87%	-12.01%	2.94%	-13.49%	2.60%	-	-	4.88%	6.64%	-	-	-	11.67%	-
ปลาป่น	-10.86%	-	30.60%	-	5.08%	-	-	-	-	-100.00%	-11.67%	-	-100.00%	-	-	-


■ CAGR < 5%
 ■ 5% ≤ CAGR ≤ 20%
 ■ CAGR ≥ 20%

หมายเหตุ: ช่องที่มีเครื่องหมาย - หมายถึง ไม่สามารถคำนวณหาค่าของ CAGR ได้ เนื่องจากมูลค่าในปีตั้งต้นมีค่าเป็นศูนย์ หรือมูลค่าในปีตั้งต้นและปีสุดท้ายเป็นศูนย์
ที่มา: บริษัท โบลลิเกอร์ แอนด์ คอมพานี (ประเทศไทย) จำกัด ประมวลจาก International Trade Centre

สินค้าที่ได้รับผลกระทบจากการเปิดเสรีทางการค้าและต้องได้รับความช่วยเหลือ เมื่อจำแนกตามสินค้าเกษตรสำคัญ

- หากสินค้านั้นๆ มีอัตราการเติบโตของมูลค่าการนำเข้าสูง และมีอัตราการเติบโตของมูลค่าการส่งออกต่ำ
สันนิษฐานว่า สินค้านั้นๆ ได้รับผลกระทบจากการนำเข้าที่เติบโตขึ้นอย่างมาก อีกทั้ง มีการส่งออกเพื่อสร้างผลทางบวกน้อย ดังนั้น สินค้านั้นๆ จึงสมควรได้รับการพิจารณาเพื่อให้ความช่วยเหลือเป็นอันดับแรก
- หากสินค้านั้นๆ มีอัตราการเติบโตของมูลค่าการนำเข้าสูง และมีอัตราการเติบโตของมูลค่าการส่งออกสูง
สันนิษฐานว่า สินค้านั้นๆ ได้รับผลกระทบจากการนำเข้าที่เติบโตขึ้นอย่างมาก อย่างไรก็ตาม สินค้านั้นๆ มีการผลิตและส่งออกเพื่อสร้างผลทางบวกอย่างมากเช่นกัน ดังนั้น สินค้านั้นๆ จึงยังไม่จำเป็นต้องได้รับความช่วยเหลือ

สินค้าที่ได้รับผลกระทบจากการเปิดเสรีทางการค้า



กระเทียม



ข้าวโพดเลี้ยงสัตว์



กาแฟ



โคเนื้อ



ข้าว



หอมหัวใหญ่



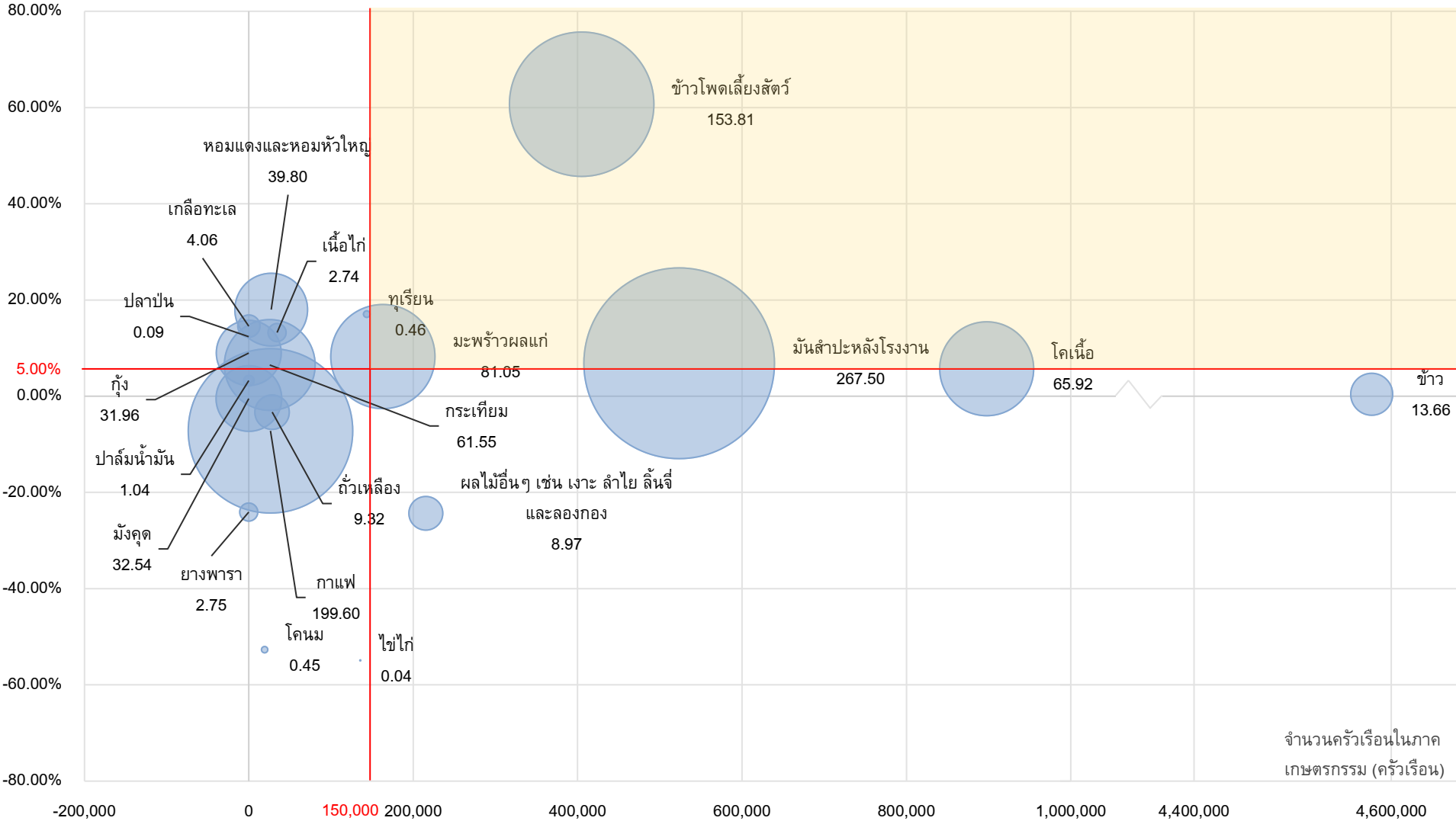
ปลาป่น



เกลือ

การเปรียบเทียบระหว่างอัตราการเติบโตในระยะสั้น (5 ปี) ของมูลค่าการนำเข้าสินค้าเกษตรสำคัญ กับจำนวนครัวเรือนในภาคเกษตรกรรม

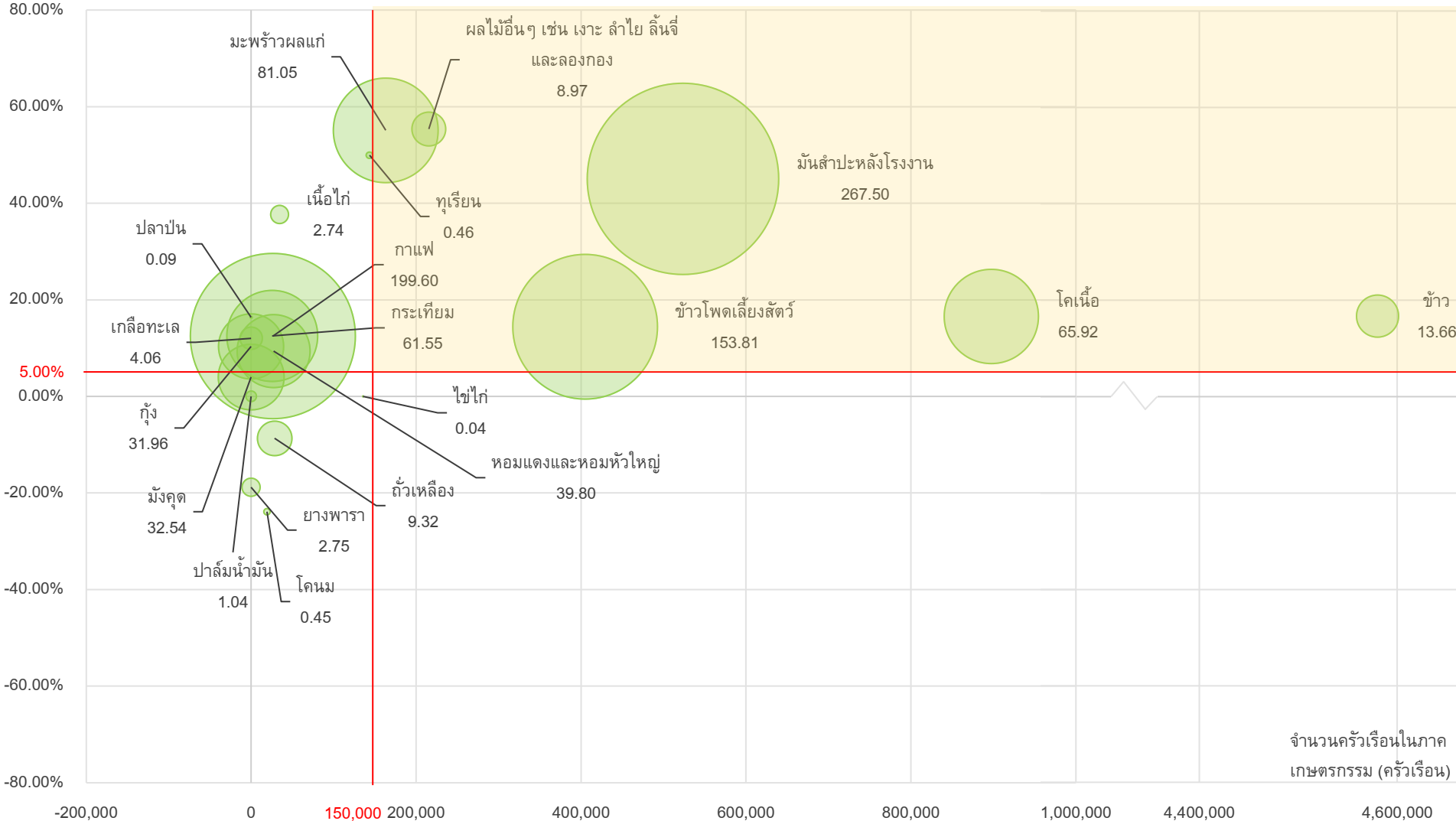
อัตราการเติบโตเฉลี่ยของมูลค่าการนำเข้า (CAGR)



หมายเหตุ: มูลค่าภายใน Bubble แสดงถึงมูลค่าการนำเข้าสินค้าของไทยในปี 2562 จากประเทศคู่ค้าที่มี FTA ที่มีผลบังคับใช้ในปัจจุบัน (ล้านเหรียญสหรัฐ) 1 ครัวเรือนประกอบไปด้วยจำนวนสมาชิกเฉลี่ย 3.16 คน ที่มา: บริษัท โบลลิเกอร์ แอนด์ คอมพานี (ประเทศไทย) จำกัด ประมวลจาก International Trade Centre กรมศุลกากร และสำนักงานเศรษฐกิจการเกษตร

การเปรียบเทียบระหว่างอัตราการเติบโตในระยะกลาง (10 ปี) ของมูลค่าการนำเข้าสินค้าเกษตร สำคัญกับจำนวนครัวเรือนในภาคเกษตรกรรม

อัตราการเติบโตเฉลี่ยของมูลค่าการนำเข้า (CAGR)

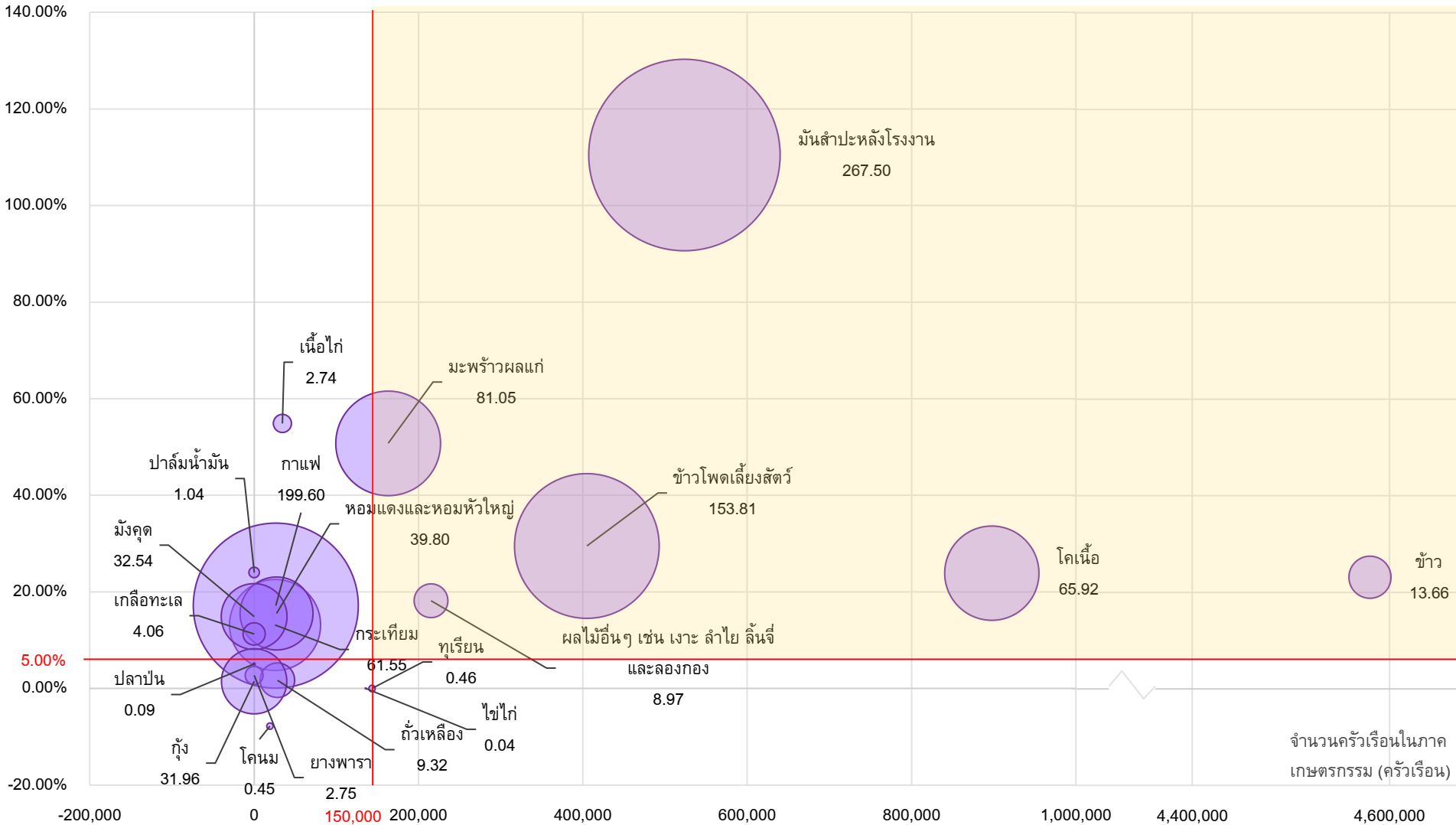


จำนวนครัวเรือนในภาคเกษตรกรรม (ครัวเรือน)

หมายเหตุ: มูลค่าภายใน Bubble แสดงถึงมูลค่าการนำเข้าสินค้าของไทยในปี 2562 จากประเทศคู่ค้าที่มี FTA ที่มีผลบังคับใช้ในปัจจุบัน (ล้านเหรียญสหรัฐ) 1 ครัวเรือนประกอบไปด้วยจำนวนสมาชิกเฉลี่ย 3.16 คน ที่มา: บริษัท โบลลิเกอร์ แอนด์ คอมพานี (ประเทศไทย) จำกัด ประมวลจาก International Trade Centre กรมศุลกากร และสำนักงานเศรษฐกิจการเกษตร

การเปรียบเทียบระหว่างอัตราการเติบโตในระยะยาว (15 ปี) ของมูลค่าการนำเข้าสินค้าเกษตร สำคัญกับจำนวนครัวเรือนในภาคเกษตรกรรม

อัตราการเติบโตเฉลี่ยของมูลค่าการนำเข้า (CAGR)



หมายเหตุ: มูลค่าภายใน Bubble แสดงถึงมูลค่าการนำเข้าสินค้าของไทยในปี 2562 จากประเทศคู่ค้าที่มี FTA ที่มีผลบังคับใช้ในปัจจุบัน (ล้านเหรียญสหรัฐ) 1 ครัวเรือนประกอบไปด้วยจำนวนสมาชิกเฉลี่ย 3.16 คน ที่มา: บริษัท โบลลิเกอร์ แอนด์ คอมพานี (ประเทศไทย) จำกัด ประมวลจาก International Trade Centre กรมปลศสัตว์ และสำนักงานเศรษฐกิจการเกษตร

สินค้าเกษตรสำคัญของไทยที่ได้รับผลกระทบจากการเปิดเสรีทางการค้า

CAGR ของการนำเข้า **สูง** จำนวนครัวเรือน **น้อย**



ปลาป่น



ทุเรียน



เกลือ



กระเทียม



กาแฟ



เนื้อไก่



หอมแดง
และหอมหัวใหญ่

CAGR ของการนำเข้า **สูง** จำนวนครัวเรือน **มาก**



ข้าว



ข้าวโพดเลี้ยงสัตว์



มะพร้าว



ผลไม้อื่น ๆ เช่น เงาะ
ลำไย ลิ้นจี่ และลองกอง



มันสำปะหลัง



โคเนื้อ

CAGR ของการนำเข้า **น้อย** จำนวนครัวเรือน **น้อย**



ปาล์มน้ำมัน



มังคุด



ยางพารา



โคนม



ไข่ไก่



กล้วยเหลือง

CAGR ของการนำเข้า **น้อย** จำนวนครัวเรือน **มาก**

ไม่มี

ข้อสังเกตจากการศึกษาภาพรวมปัญหาและผลกระทบจากการเปิดเสรีทางการค้า



- สินค้าที่มีการลดภาษีและมีอัตราการเติบโตของมูลค่านำเข้าจากประเทศคู่เจรจาสูง ซึ่งเป็นสินค้าที่ได้รับผลกระทบจากการเปิดเสรีทางการค้า เช่น ผักและผลไม้ ชาและกาแฟ สิ่งทอและเสื้อผ้า ขณะที่สินค้าที่มีการลดภาษีแต่มีอัตราการเติบโตของมูลค่านำเข้าค่อนข้างต่ำหรือไม่มีการนำเข้าจากประเทศคู่เจรจา เช่น ผลิตภัณฑ์จากสัตว์ ผลิตภัณฑ์นม ข้าว ปาล์มน้ำมัน ถั่วเหลือง และกุ้ง



- สินค้าที่มีการลดภาษีหลายรายการ โดยเฉพาะสินค้าอุตสาหกรรม ซึ่งมีอัตราการเติบโตของมูลค่าการนำเข้าสูง เช่นเดียวกับอัตราการเติบโตของมูลค่าการส่งออก แสดงให้เห็นว่า การนำเข้าสินค้านี้ดังกล่าวเป็นการนำเข้าวัตถุดิบมาผลิตเพื่อการส่งออก

- สินค้าที่มีการลดภาษีบางรายการ เป็นสินค้าที่อยู่นอกเหนือการคาดการณ์ผลกระทบจากการเปิดเสรีทางการค้า เช่น เนื้อโคจากออสเตรเลียและนิวซีแลนด์ ซึ่งเป็นสินค้าที่คาดว่าจะได้รับผลกระทบจากการเปิดเสรีทางการค้า แต่มูลค่าการนำเข้าเนื้อโคจากญี่ปุ่นมีการเติบโตอย่างมีนัยสำคัญ ดังนั้น หน่วยงานที่เกี่ยวข้องต้องติดตามและประเมินผลกระทบจากการเปิดเสรีทางการค้าต่อเนื่อง เพื่อให้ความช่วยเหลือผู้ที่ได้รับผลกระทบจากการเปิดเสรีได้อย่างแม่นยำ



- ประเทศที่อยู่ระหว่างการเจรจา FTA มีการส่งออกสินค้าบางรายการ เช่น กระเทียม น้ำตาลและลูกกวาดจากตุรกี เกลือจากปากีสถาน ชาและกาแฟจากเม็กซิโก มาয়ังไทย ด้วยอัตราการเติบโตค่อนข้างสูง ซึ่งแสดงให้เห็นว่า ไทยอาจมีความต้องการนำเข้าสินค้าเหล่านี้จากประเทศเหล่านี้แล้วแม้ว่าไทยยังมิได้จัดทำ FTA กับประเทศเหล่านี้

- เมื่อพิจารณาอัตราการเติบโตของมูลค่าการนำเข้าสินค้าเกษตรสำคัญ และจำนวนครัวเรือนในภาคเกษตรกรรม พบว่า สินค้าที่ได้รับผลกระทบจากการเปิดเสรีทางการค้าและต้องได้รับความช่วยเหลือเร่งด่วน เช่น ข้าว ข้าวโพดเลี้ยงสัตว์ มะพร้าว ผลไม้อื่น ๆ มันสำปะหลัง และโคเนื้อ เนื่องจากสินค้าเหล่านี้เป็นสินค้าที่มีอัตราการเติบโตของมูลค่าการนำเข้าจากประเทศคู่เจรจาสูง และมีจำนวนครัวเรือนที่ประกอบธุรกิจดังกล่าวค่อนข้างมาก



อุปสงค์ของความช่วยเหลือจากการได้รับผลกระทบจากการเปิดเสรีทางการค้า (1)

ภาคเกษตรกรรม

ประเภทสินค้า	จำนวนครัวเรือน (ครัวเรือน)	CAGR 10 ปี (ร้อยละ)	มูลค่าการนำเข้า ปี 2562
กระเทียม	25,560	12.55%	61.73
กาแฟ	26,347	12.49%	199.62
ข้าว	4,580,065	15.01%	14.51
ข้าวโพดเลี้ยงสัตว์	404,941	14.43%	153.81
ถั่วเหลือง	28,424	1.02%	38.27
ปาล์มน้ำมัน	-	-	1.04
มะพร้าวผล	163,104	55.11%	81.05
มันสำปะหลัง	523,589	45.05%	267.50
ยางพารา	-	-18.83%	2.75
หอมแดงและหอมหัวใหญ่	27,300	9.40%	39.85
ทุเรียน	143,455	49.95%	0.46
มังคุด	-	55.41%	32.54
ผลไม้อื่นๆ เช่น เงาะ ลำไย ลิ้นจี่ และลองกอง	215,351	4.01%	8.99
สับปะรด	48,544	-100.00%	0.00
กุ้ง	-	7.41%	50.48
เนื้อไก่	34,465	38.31%	2.85
ไข่ไก่	135,704	-	0.04
สุกร	166,591	-	0.00
โคเนื้อ	897,588	16.53%	65.92
โคนม	19,159	-23.90%	0.45
เกลือทะเล	-	12.67%	4.29
ปลาปน	-	16.38%	0.09

- สินค้าที่มีอัตราการเติบโตของมูลค่าการนำเข้าสินค้าเกษตรสำคัญจากประเทศที่ไทยมีการจัดทำ FTA ด้วยและอยู่ระหว่างการพิจารณาจัดทำ FTA ในระดับปานกลางถึงสูง และมีจำนวนครัวเรือนในการผลิตสินค้าเกษตรสำคัญนั้นๆ ในระดับปานกลางถึงสูง ได้แก่ มันสำปะหลังโรงงาน โคเนื้อ ข้าว และทุเรียน
- ดังนั้น เกษตรกรที่อยู่ในอุตสาหกรรมการผลิตสินค้าเกษตรเหล่านี้ ต้องได้รับความช่วยเหลือโดยให้ความสำคัญในอันดับแรก

อุปสงค์ของความช่วยเหลือจากการได้รับผลกระทบจากการเปิดเสรีทางการค้า (2)

ภาคอุตสาหกรรมการผลิต

ประเภทสินค้า	มูลค่าการนำเข้าเฉลี่ยย้อนหลัง 10 ปี (ล้านเหรียญสหรัฐ)	สัดส่วนการนำเข้าเฉลี่ยย้อนหลัง 10 ปี (สินค้าทั้งหมด)	สัดส่วนการนำเข้าเฉลี่ยย้อนหลัง 10 ปี (เฉพาะสินค้าอุตสาหกรรม)	CAGR ของมูลค่าการนำเข้า (2553-2562)
สินแร่และโลหะ	36,305	25.34%	26.63%	2.62%
ปิโตรเลียม	8,016	5.57%	5.88%	4.64%
เคมีภัณฑ์	15,021	10.47%	11.02%	3.81%
ไม้และกระดาษ	2,658	1.86%	1.95%	3.26%
สิ่งทอ	3,173	2.22%	2.33%	3.68%
เสื้อผ้า	675	0.46%	0.50%	14.01%
หนังและรองเท้า	2,169	1.51%	1.59%	5.88%
เครื่องจักรที่ไม่ใช่ไฟฟ้า	21,927	15.31%	16.09%	2.10%
เครื่องใช้ไฟฟ้า	28,515	19.90%	20.92%	3.33%
อุปกรณ์ขนส่ง	9,924	6.91%	7.28%	2.79%
สินค้าอุตสาหกรรมการผลิตอื่นๆ ที่มีได้ระบุไว้ ณ ที่นี้	7,924	5.51%	5.81%	5.12%
รวม	136,308	95.05%	100%	-

กิจกรรม	ประเภทสินค้าอุตสาหกรรม	สัดส่วนแรงงานในระบบ*
การผลิต	ปิโตรเลียม	23.03%
	เคมีภัณฑ์	
	ไม้และกระดาษ	
	สิ่งทอ	
	เสื้อผ้า	
	หนังและรองเท้า	
	เครื่องจักรที่ไม่ใช่ไฟฟ้า	
	เครื่องใช้ไฟฟ้า	
	อุปกรณ์ขนส่ง	
	สินค้าอุตสาหกรรมการผลิตอื่นๆ ที่มีได้ระบุไว้ ณ ที่นี้	
การทำเหมืองแร่และเหมืองหิน	สินแร่และโลหะ	0.22%

หมายเหตุ: สัดส่วนที่เหลือ เป็นแรงงานที่อยู่ในภาคบริการ

- สินค้าที่มีสัดส่วนในการนำเข้าสูงและอัตราการเติบโตสะสมของมูลค่าการนำเข้าสูงคือ สินค้าอุตสาหกรรมการผลิตอื่นๆ ที่มีได้ระบุไว้ ณ ที่นี้ ปิโตรเลียม และเคมีภัณฑ์
- ขณะที่ แรงงานที่อยู่ในภาคอุตสาหกรรมการผลิตสูงถึงร้อยละ 76.61 จากจำนวนแรงงานทั้งหมด
- ดังนั้น แรงงานที่อยู่ในอุตสาหกรรมการผลิตปิโตรเลียม เคมีภัณฑ์ และสินค้าอุตสาหกรรมการผลิตอื่นๆ ที่มีได้ระบุไว้ ณ ที่นี้ ต้องได้รับความช่วยเหลือโดยให้ความสำคัญในอันดับแรก

อุปทานของความช่วยเหลือจากการได้รับผลกระทบจากการเปิดเสรีทางการค้า (1)

ภาคเกษตรกรรม

ประเภท	จำนวนโครงการ	มูลค่า (ล้านบาท)	ประเภทย่อย	จำนวนโครงการ	มูลค่า (ล้านบาท)
กองทุน FTA เกษตรฯ					
เกษตร	30	870.67	พืช	12	431.59
			สัตว์	18	439.09
กองทุน FTA พาณิชยกรรม					
เกษตร	32	230.75	พืช	16	116.09
			สัตว์	16	114.66

- กองทุน FTA เกษตรฯ จัดสรรเงินช่วยเหลือแก่โครงการเกี่ยวกับพืชและปศุสัตว์อย่างเท่าเทียมกัน แต่มักกระจุกตัว โดยเป็นโครงการเกี่ยวกับโคเนื้อ โคนม และโคขุนเป็นส่วนมาก
- กองทุน FTA พาณิชยกรรมจัดสรรเงินช่วยเหลือแก่โครงการเกี่ยวกับพืชและปศุสัตว์อย่างเท่าเทียมกัน แต่เกิดปัญหาความกระจุกตัวของโครงการเช่นเดียวกัน โดยเป็นโครงการเกี่ยวกับโคเชนเดิม
- ดังนั้น ความช่วยเหลือจากกองทุนทั้งสองในภาคเกษตรกรรม มักเป็นการช่วยเหลือในโครงการเกี่ยวกับโคเนื้อ โคนม และโคขุนเป็นหลัก ซึ่งไม่ครอบคลุมถึงผู้ได้รับผลกระทบในสินค้าเกษตรรายการอื่นๆ

รายละเอียดโครงการจากกองทุน FTA เกษตรฯ

โครงการ	งบประมาณ (บาท)
โครงการปรับโครงสร้างสินค้ากระเทียม	3,590,000
โครงการปรับโครงสร้างสินค้าเนื้อโคขุนและระบบตรวจสอบย้อนกลับ	10,729,570
โครงการคัดเลือกพ่อพันธุ์กำแพงแสนเพื่อใช้ผลิตน้ำเชื้อ	46,516,400
โครงการจัดตั้งตลาดกลางโคเนื้อพันธุ์กำแพงแสน	14,783,450
โครงการอบรมเชิงปฏิบัติการด้านโคเนื้อ	20,280,200
โครงการปรับโครงสร้างสินค้าชา	6,816,600
โครงการเพิ่มประสิทธิภาพการผลิตปาล์มน้ำมัน	19,946,320
โครงการลดต้นทุนและปรับปรุงประสิทธิภาพการเลี้ยงโคนมด้วยวิธีปฏิบัติได้และเห็นผลจริง	42,166,000
โครงการเพิ่มประสิทธิภาพการผลิตลดต้นทุนการผลิตและการเพิ่มมูลค่าโคนมและผลิตภัณฑ์นมของสหกรณ์โคนมบ้านบึง จำกัด	8,273,510
โครงการเพิ่มประสิทธิภาพการผลิตและเพิ่มมูลค่าสุกรของชุมนุมสหกรณ์การปศุสัตว์ภาคตะวันออกเฉียงใต้	29,878,800
โครงการปรับโครงสร้างสินค้ากาแฟแบบครบวงจร	54,442,870
โครงการเพิ่มศักยภาพการผลิตข้าวและสร้างความเข้มแข็งให้ชาวนาเพื่อรองรับผลกระทบจากการเปิดเสรีการค้าอาเซียน (AFTA)	128,909,000
โครงการเพิ่มประสิทธิภาพการผลิตและเพิ่มมูลค่าสุกรของสหกรณ์ผู้เลี้ยงสุกรอุดรธานี จำกัด	6,417,600
โครงการส่งเสริมปลูกปาล์มน้ำมันพันธุ์ดีทดแทนสวนเก่าเพื่อรองรับผลกระทบจากการเปิดเสรีทางการค้า AFTA	100,900,000
โครงการผลิตเมล็ดพันธุ์ข้าวคุณภาพดีของสหกรณ์เพื่อเพิ่มขีดความสามารถการแข่งขันข้าวไทยสู่สากล	55,880,400
โครงการนำร่องการเลี้ยงโคนมทดแทนในระบบชีวภาพ (วัวหลุม)	6,860,000
โครงการเพิ่มศักยภาพการเลี้ยงโคนมเพื่อรองรับเขตการค้าเสรี (FTA) ไทย-ออสเตรเลีย-นิวซีแลนด์	25,466,523
โครงการเพิ่มประสิทธิภาพและพัฒนาคุณภาพพืชผักวังน้ำเขียวจังหวัดนครราชสีมา เพื่อรองรับผลกระทบจากการเปิดเสรีทางการค้า	12,514,100
โครงการเพิ่มคุณภาพข้าวเปลือกและข้าวโพดเลี้ยงสัตว์เพื่อรองรับ AEC	11,147,660
โครงการเพิ่มประสิทธิภาพการผลิตพริกไทยเพื่อลดผลกระทบจากการเปิดเสรีทางการค้า (FTA)	5,744,840
โครงการเพิ่มศักยภาพการผลิตมะพร้าวพันธุ์ดีทดแทนสวนเก่า เพื่อลดผลกระทบจากการเปิดเสรีทางการค้า AFTA	9,247,000
โครงการพัฒนาศักยภาพฟาร์มโคนมของสมาชิก (Smart Farm) เพื่อรองรับการแข่งขันจากการเปิดการค้าเสรี FTA	77,690,000
โครงการเพิ่มมูลค่าเนื้อโคขุนเกรดคุณภาพ (Premium) เพื่อรองรับตลาดประชาคมเศรษฐกิจอาเซียน	11,665,100
โครงการสร้างความมั่นคงทางอาหารหยาบให้กับโคนมด้วยหญ้าเนเปียร์ ปากช่อง 1	4,152,500
โครงการเพิ่มศักยภาพการผลิตเนื้อโคขุนคุณภาพสูง	36,829,000
โครงการเพิ่มประสิทธิภาพการผลิตโคเนื้อเพื่อเพิ่มขีดความสามารถการแข่งขัน	24,680,640
โครงการพัฒนาศักยภาพการผลิตกาแฟของกลุ่มเกษตรกรทำสวนเขาทะลุ	22,446,440
โครงการเพิ่มประสิทธิภาพการผลิตโคเนื้อของกลุ่มวิสาหกิจชุมชนการเลี้ยงโคเนื้อบ้านแสนแก้ว	12,800,000
โครงการศึกษาศักยภาพการขุน คุณภาพซาก และผลตอบแทนทางเศรษฐกิจของโคเนื้อ 5 สายพันธุ์ในระบบการขุนเชิงการค้า	3,997,800
โครงการจัดตั้งฟาร์มโคนมประสิทธิภาพสูง	55,900,000

ที่มา: บริษัท โบลลิเกอร์ แอนด์ คอมพานี (ประเทศไทย) จำกัด ประมวลจาก กองทุน FTA เกษตรฯ

อุปทานของความช่วยเหลือจากการได้รับผลกระทบจากการเปิดเสรีทางการค้า (2)

ภาคเกษตรกรรม

รายละเอียดโครงการจากกองทุน FTA พาณิชย์

โครงการเกี่ยวกับพืช	งบประมาณ (บาท)
โครงการเสริมสร้างความรู้ความเข้าใจในการเพิ่มขีดความสามารถในการแข่งขันของกลุ่มเกษตรกรสัมพันธ์ใหม่ เพื่อปรับตัวจากผลกระทบของการเปิดเสรีทางการค้า	4,468,000
โครงการเพิ่มขีดความสามารถในการแข่งขันของกลุ่มเกษตรกรผู้ปลูกส้มสายน้ำผึ้งเชียงใหม่ที่ไม่สามารถปรับตัวจากผลกระทบของการเปิดเสรีทางการค้า	12,540,000
โครงการศึกษาแนวทางการปรับตัวของผู้ประกอบการเพื่อเพิ่มขีดความสามารถในการส่งออกชา	5,310,000
โครงการพัฒนาคุณภาพและเพิ่มขีดความสามารถในการแข่งขันด้านการตลาดสินค้าของเกษตรกรผู้ปลูกลิ้นจี่ เพื่อรองรับผลกระทบจากการเปิดเสรีทางการค้า	6,128,250
โครงการเพิ่มศักยภาพชาวสวนไทยเพื่อรองรับการเปิดเขตการค้าเสรีอาเซียน	9,400,000
โครงการวิจัยสร้างขีดความสามารถกลุ่มเกษตรกรและเพิ่มมูลค่าผลิตภัณฑ์ข้าวกล้องงอกและข้าวฮางหอมบัวลำภู	6,998,750
โครงการพัฒนาคุณภาพด้านการผลิตและการตลาดเพื่อการส่งออกสับปะรดผลสดไทยไปยังประเทศญี่ปุ่น ภายใต้สิทธิประโยชน์ทางการค้า ตามข้อตกลงเขตการค้าเสรีไทย-ญี่ปุ่น (JTEPA)	8,100,000
โครงการพัฒนาคุณภาพและเพิ่มขีดความสามารถในการแข่งขันด้านตลาดสินค้าลิ้นจี่ ระยะที่ 2	8,800,000
โครงการเพิ่มขีดความสามารถในการแข่งขันของกลุ่มเกษตรกรผู้ปลูกส้มสายน้ำผึ้ง เชียงใหม่ ที่ไม่สามารถปรับตัวจากผลกระทบของการเปิดเสรีทางการค้า ปีที่ 2	5,499,956
โครงการวิจัยและพัฒนาเพื่อยกระดับการผลิต การเก็บรักษาและการตลาดหอมแดงแบบครบวงจรภายใต้แนวคิดทางการตลาดเพื่อรองรับการเปิดตลาดการค้าเสรีของไทยกับต่างประเทศ	16,000,000
โครงการการพัฒนาศักยภาพและขีดความสามารถในการแข่งขันด้านการตลาดสินค้ากาแฟอาราบิก้าไทยในเขตภาคเหนือตอนบนภายใต้ข้อตกลงการเปิดเสรีทางการค้า	7,898,000
โครงการขยายผลด้านการตลาดสินค้าสับปะรดผลสดไทยเพื่อใช้สิทธิประโยชน์ทางการค้าจากความตกลงหุ้นส่วนเศรษฐกิจ ไทย - ญี่ปุ่น (JTEPA)	5,459,000
โครงการเสริมสร้างศักยภาพและขีดความสามารถในการแข่งขันด้านการตลาดของสินค้าหัวพันธุ์กระเทียมไทย หอมแดงไทย และเมล็ดพันธุ์หอมหัวใหญ่ปลอดโรคภายใต้ความตกลงการเปิดเสรีทางการค้า	5,593,940
โครงการนำร่องการเสริมสร้างศักยภาพและขีดความสามารถในการแข่งขันด้านการผลิตและการตลาดของสินค้าไม้ดอกไทยในกลุ่มปทุมมา กระเจียว และกล้วยไม้ในสกุลนางอ้ว	6,200,260
โครงการเสริมสร้างศักยภาพและขีดความสามารถในการแข่งขันด้านการตลาดสินค้ากระเทียมไทย หอมแดงไทย และหอมหัวใหญ่ไทยปลอดโรค ภายใต้ความตกลงการเปิดเสรีทางการค้า	3,500,000
โครงการการศึกษาความเป็นไปได้ของตลาดการค้าไทย-จีน เพื่อวิจัยและพัฒนาผลิตภัณฑ์แปรรูปมะพร้าวด้วยวิทยาศาสตร์ เทคโนโลยี และนวัตกรรม (Research to Market) จังหวัดปราจีนบุรี	4,192,650

โครงการเกี่ยวกับสัตว์	งบประมาณ (บาท)
โครงการเพิ่มขีดความสามารถในการแข่งขันของกลุ่มผู้เลี้ยงโคเนื้อ (Beef Competitiveness)	4,454,500
โครงการรณรงค์การบริโภคโคเนื้อและการขยายตลาดผลิตภัณฑ์เนื้อโคไทย	4,816,000
โครงการนำร่องการพัฒนาขีดความสามารถในการแข่งขันของอุตสาหกรรมปลาน้ำจืด	13,000,000
โครงการเพิ่มขีดความสามารถในการแข่งขันของกลุ่มผู้เลี้ยงโคเนื้อ ระยะที่ 2	11,500,000
โครงการศึกษาวิจัยเชิงปฏิบัติการเพื่อการจัดเตรียมปัจจัยพื้นฐานในการกักการตลาดอย่างยั่งยืนของนมโคสด 100 % ของประเทศไทย	9,978,000
โครงการวิจัยและพัฒนาเทคโนโลยีการตรวจสุขภาพสัตว์ด้านการตลาดนมโคสดแท้ 100 % ของประเทศไทย	19,950,000
โครงการพัฒนาผลิตภัณฑ์ควมคู่ระบบอัจฉริยะต้นแบบสอยย้อนกลับสินค้าปลาสดไทย เพื่อรองรับการแข่งขันภายใต้กรอบเสรีทางการค้า กรณีพื้นที่ผลิตหลักของสหกรณ์ปลาสดและสัตว์น้ำทะเลเชิงเทรา จำกัด	8,235,260
โครงการวิจัยและพัฒนาเพื่อยกระดับการผลิตและการตลาดน้ำผึ้งและผลิตภัณฑ์น้ำผึ้งในภาคเหนือเพื่อรองรับการเปิดตลาดการค้าเสรีของไทยกับต่างประเทศ	9,000,000
โครงการวิจัยและพัฒนาเพื่อขับเคลื่อนกลไกการวิจัยวิทยาศาสตร์ด้านการตลาดนมโคสดแท้ 100% ของประเทศไทย	15,450,000
โครงการพัฒนานวัตกรรมการบริหารคุณภาพผลิตภัณฑ์นม	1,456,000
โครงการพัฒนาศักยภาพการผลิตโคเนื้อ สหกรณ์การเลี้ยงปศุสัตว์ กรป. กลางโพนยางคำ จำกัด สำหรับการแข่งขันในเขตการค้าเสรี (FTA) และประชาคมเศรษฐกิจอาเซียน (AEC)	928,500
โครงการพัฒนาผลิตภัณฑ์และบรรจุภัณฑ์ให้สอดคล้องกับความต้องการของตลาดและพัฒนาการบริหารจัดการของสหกรณ์โคนมวาริชภูมิ จำกัด	990,000
โครงการการวิจัยการจัดการซากโคเนื้อ การพัฒนาผลิตภัณฑ์และช่องทางการจำหน่ายเนื้อโคศรีวิชัย	3,142,000
โครงการวิจัยเพื่อพัฒนาผลิตภัณฑ์นมและช่องทางการจำหน่ายในเชิงพาณิชย์ ของชุมนุมสหกรณ์โคนมภาคใต้และตะวันตก จำกัด และเพิ่มขีดความสามารถในการแข่งขัน จังหวัดประจวบคีรีขันธ์	4,900,000
โครงการพัฒนาศักยภาพการผลิตโคเนื้อ สหกรณ์การเลี้ยงปศุสัตว์ กรป. กลางโพนยางคำ จำกัด สำหรับการแข่งขันในเขตการค้าเสรี (FTA) และประชาคมเศรษฐกิจอาเซียน (AEC) จังหวัดสกลนคร	4,936,020
โครงการศึกษาช่องทางการตลาดเนื้อโคประเทศกัมพูชาและการพัฒนาตัดแต่งเนื้อ แปรรูปเนื้อโค จังหวัดสุรินทร์	1,926,000

ที่มา: บริษัท โบลลิเกอร์ แอนด์ คอมพานี (ประเทศไทย) จำกัด ประมวลจาก กองทุน FTA เกษตรฯ

อุปทานของความช่วยเหลือจากการได้รับผลกระทบจากการเปิดเสรีทางการค้า (3)

ภาคอุตสาหกรรมการผลิต

กองทุน FTA พาณิชย์		
ประเภท	จำนวน	มูลค่า (ล้านบาท)
อุตสาหกรรม	22	145.25
บริการ	9	52.03

- กองทุน FTA พาณิชย์จัดสรรเงินแก่โครงการในภาคอุตสาหกรรมการผลิต 22 โครงการ ครอบคลุมสินค้าอุตสาหกรรมการผลิตต่างๆ ได้แก่ เครื่องใช้ไฟฟ้า เครื่องหนัง ปลาป่น ยาแผนปัจจุบัน ยาสมุนไพร ยาแผนโบราณ เครื่องสำอางสมุนไพร พลาสติก สิ่งทอและอัญมณี ทั้งนี้โครงการส่วนมากที่ได้รับการจัดสรรวงเงินมูลค่าสูง มักเป็นโครงการที่เกี่ยวข้องกับอุตสาหกรรมผลิตยา เครื่องใช้ไฟฟ้า และสิ่งทอเป็นหลัก



อุปทานของความช่วยเหลือจากการได้รับผลกระทบจากการเปิดเสรีทางการค้า (4)

ภาคอุตสาหกรรมการผลิต

รายละเอียดโครงการจากกองทุน FTA พาณิชย์

โครงการ	งบประมาณ (บาท)
โครงการเผยแพร่ความรู้ด้านมาตรฐานสินค้าและการคุ้มครองผู้บริโภค	4,850,000
โครงการศึกษาเพื่อปรับยุทธศาสตร์ของอุตสาหกรรมเครื่องหนังไทยให้เติบโตอย่างยั่งยืนภายใต้กรอบการค้าเสรี	1,000,000
โครงการจัดทำระบบประกันคุณภาพ GMP โรงงานผลิตปลาป่น เพื่อความปลอดภัยของอาหารสัตว์และเพิ่มขีดความสามารถการแข่งขัน	7,300,000
โครงการพัฒนาศักยภาพผู้ประกอบการและบุคลากรในอุตสาหกรรมยาเพื่อรองรับผลกระทบ AFTA ในข้อตกลงด้าน ASEAN Harmonized Products ของสินค้าจากระบบเอกสารการขึ้นทะเบียนยาแบบ ACTD (ASEAN Common Technical Dossier)	2,800,000
โครงการศึกษาและเตรียมความพร้อมสำหรับผู้ประกอบการในอุตสาหกรรมยาเพื่อรองรับผลกระทบจากบันทึกข้อตกลงร่วมกัน (Mutual Recognition Agreement : MRA) ตามกรอบข้อตกลง ASEAN	2,600,000
โครงการการปรับตัวของการบริการอาหารอันเนื่องจากการเปิดเสรีภายใต้กรอบข้อตกลงการค้าพหุภาคี ระหว่างไทยกับประเทศญี่ปุ่น	8,052,000
โครงการวิจัยและพัฒนาสูตรอาหารสัตว์และระบบการจัดการให้อาหารของเกษตรกรเพื่อลดต้นทุนการผลิตนํานมดิบและเพิ่มขีดความสามารถในการแข่งขัน	3,200,000
โครงการจัดทำระบบประกันคุณภาพ HACCP โรงงานผลิตปลาป่น เพื่อความปลอดภัยของอาหารสัตว์และเพิ่มขีดความสามารถการแข่งขันและการส่งออก	5,464,000
โครงการยุทธศาสตร์การพัฒนาห่วงโซ่อุปทานอุตสาหกรรมสมุนไพรไทย เพื่อลดผลกระทบจากการเปิดเสรีทางการค้า AFTA ด้วยสมุนไพรในบัญชียาหลักแห่งชาติ	14,052,800
โครงการสนับสนุนเพื่อการปรับตัวของผู้ประกอบการและพัฒนาศักยภาพของบุคลากรในอุตสาหกรรมยาตามเกณฑ์ Good Manufacturing Practice (GMP) เพื่อรองรับผลกระทบจากข้อตกลงเขตการค้าเสรีอาเซียน	20,353,000
โครงการเพิ่มขีดความสามารถในการแข่งขันของผู้ให้บริการขนส่งไทย	9,749,200
โครงการพัฒนาศักยภาพผู้ประกอบการกลุ่มอุตสาหกรรมท่องเที่ยวและบริการในจังหวัดประจวบคีรีขันธ์	4,784,560
โครงการพัฒนาศักยภาพผู้ประกอบการอุตสาหกรรมเครื่องสำอางสมุนไพรไทยเพื่อลดผลกระทบจากการเปิดเสรีทางการค้า AFTA	9,740,500
โครงการพัฒนาศักยภาพผู้ประกอบการอุตสาหกรรมยาสมุนไพรไทยเพื่อลดผลกระทบจากการเปิดเสรีทางการค้า AFTA ด้วยสมุนไพรในบัญชียาหลักแห่งชาติ 2554	18,990,000
โครงการยกมาตรฐานอุตสาหกรรมผลิตยาแผนโบราณให้ได้ตามหลักเกณฑ์ GMP ของ PIC/S เพื่อรองรับผลกระทบจากข้อตกลงของอาเซียน	6,781,720

โครงการ	งบประมาณ (บาท)
โครงการเพิ่มขีดความสามารถในการแข่งขันของผู้ให้บริการขนส่งไทย ระยะที่ 2 แนวคิดใหม่ : ศูนย์ร่วมประสานการขนส่งสินค้าและโลจิสติกส์ Logistics Collaboration Hub (LC – Hub)	5,990,000
โครงการพัฒนามาตรฐานการก่อสร้างและเพิ่มขีดความสามารถในการแข่งขันให้กับผู้ประกอบการธุรกิจบริการก่อสร้างเพื่อรองรับการเปิดตลาดการค้าเสรีของไทยกับต่างประเทศ	5,690,000
โครงการเพิ่มขีดความสามารถในการแข่งขันให้กับกลุ่มผู้ประกอบการโรงอิฐมอญ เพื่อรองรับการเปิดตลาดการค้าเสรีของไทยกับต่างประเทศ	4,180,000
โครงการเสริมสร้างความสามารถในการแข่งขันผู้ประกอบการหัตถกรรมสิ่งทอ (Crafts Textile Estate) ในภาคตะวันออกเฉียงเหนือ เพื่อรองรับการเปิดเขตการค้าเสรีอาเซียน	5,500,000
โครงการพัฒนาศักยภาพวิศวกรที่ปรึกษาเพื่อรองรับการเปิดเสรีภาคบริการวิชาชีพวิศวกรรม	6,900,000
โครงการพัฒนาศักยภาพผู้ประกอบการและบุคลากรในอุตสาหกรรมพลาสติกเพื่อรองรับการเป็นประชาคมเศรษฐกิจอาเซียน (AEC)	7,500,000
โครงการวิจัยและพัฒนาเพื่อยกระดับธุรกิจบริการโลจิสติกส์ไทยเพื่อใช้ประโยชน์เชิงรุกจากประชาคมเศรษฐกิจอาเซียน	5,600,000
โครงการพัฒนาศักยภาพและขีดความสามารถในการแข่งขันด้านการตลาดผู้ประกอบการหัตถกรรมสิ่งทอในภาคตะวันออกเฉียงเหนือเพื่อรองรับการเปิดการค้าเสรีอาเซียน	7,000,000
โครงการพัฒนาผลิตภัณฑ์และเพิ่มขีดความสามารถในการแข่งขันหัตถกรรมสิ่งทอภาคเหนือตอนบนด้านนวัตกรรมและวัฒนธรรมสร้างสรรค์ตลอดห่วงโซ่การผลิตที่ได้รับผลกระทบจากการเปิดเสรีทางการค้า	4,368,188
โครงการศึกษาตลาด ออกแบบ และปรับปรุงมาตรฐานสินค้าไฟฟ้าและอิเล็กทรอนิกส์ภายในบ้าน (Home Appliance) สำหรับกลุ่มประเทศ CLMV ภายใต้แนวคิด "ASEAN Affordable Living"	8,115,700
โครงการยกมาตรฐานอุตสาหกรรมผลิตยาแผนโบราณให้ได้ตามหลักเกณฑ์ GMP PIC/S เพื่อรองรับผลกระทบจากข้อตกลงของอาเซียน (ระยะที่สอง)	6,655,320
โครงการยกระดับการบริหารจัดการธุรกิจโรงแรมระดับ 3 ดาวในเขตจังหวัดชายแดนไทย-ลาว (จังหวัดนครพนม สกลนคร และมุกดาหาร)	24,187,500
โครงการพัฒนาศักยภาพผู้ประกอบการอุตสาหกรรมเครื่องสำอางสมุนไพรไทยเพื่อเข้าสู่ประชาคมอาเซียน (AEC) และสากล	4,000,000
โครงการพัฒนาทรัพยากรมนุษย์ ในธุรกิจผู้ให้บริการขนส่งเพื่อเพิ่มขีดความสามารถในการแข่งขัน (ระยะที่ 3)	2,849,715
โครงการพัฒนาทักษะฝีมือแรงงาน กลุ่มสตรีทอผ้าบ้านหัวเมือง จ.ยโสธร	575,000
โครงการพัฒนาศักยภาพการทอผ้าด้วยกี่กระตุกยกดอก 12 ตะกอ จังหวัดร้อยเอ็ด	220,000

ที่มา: บริษัท โบลลิเกอร์ แอนด์ คอมพานี (ประเทศไทย) จำกัด ประมวลจาก กองทุน FTA พาณิชย์

อุปทานของความช่วยเหลือจากการได้รับผลกระทบจากการเปิดเสรีทางการค้า (3)

ตารางสรุปอุปทานของความช่วยเหลือจาก 1 กองทุน 1 โครงการ

หัวข้อ	FTA เกษตรฯ	FTA พาณิชย	รวม (ล้านบาท)
งบประมาณที่ได้รับตั้งแต่เริ่มดำเนินงาน (ล้านบาท)	918	605.91	1,523.91
วงเงินในการอนุมัติโครงการตั้งแต่เริ่มดำเนินงาน (ล้านบาท)	870.67	427.86	1,298.53
จำนวนโครงการทั้งหมด	30	63	93
จำนวนโครงการเกี่ยวกับพืช	12	16	28
มูลค่าวงเงินที่อนุมัติแก่โครงการเกี่ยวกับพืช (ล้านบาท)	431.59	116.09	547.68
สินค้าพืชที่ได้รับความช่วยเหลือจากโครงการ	กระเทียม ปาล์มน้ำมัน ชา ข้าว พืชผัก ข้าวโพดเลี้ยงสัตว์ พริกไทย มะพร้าว และกาแฟ	ส้ม ชา ลิ้นจี่ สับปะรด ข้าวกล้อง กาแฟ กระเทียม หอมแดง หอมใหญ่ ไม้ดอก และมะพร้าว	
จำนวนโครงการเกี่ยวกับสัตว์	18	16	34
มูลค่าวงเงินที่อนุมัติแก่โครงการเกี่ยวกับสัตว์ (ล้านบาท)	439.09	114.66	553.75
สินค้าสัตว์ที่ได้รับความช่วยเหลือจากโครงการ	โคขุน โคเนื้อ โคนม และสุกร	โคเนื้อ โคนม ปลา และผึ้ง	
จำนวนโครงการเกี่ยวกับอุตสาหกรรมการผลิต		22	22
มูลค่าวงเงินที่อนุมัติแก่โครงการเกี่ยวกับอุตสาหกรรมการผลิต (ล้านบาท)		145.25	145.25
สินค้าอุตสาหกรรมการผลิตที่ได้รับความช่วยเหลือจากโครงการ		เครื่องหนัง ปลาป่น ยา อาหารสัตว์ เครื่องสำอาง ยาแผนโบราณ อิฐมอญ พลาสติก สิ่งทอ และเครื่องใช้ไฟฟ้า และอิเล็กทรอนิกส์	
จำนวนโครงการเกี่ยวกับภาคบริการ		9	9
มูลค่าวงเงินที่อนุมัติแก่โครงการเกี่ยวกับภาคบริการ (ล้านบาท)		52.03	52.03
สาขาบริการที่ได้รับความช่วยเหลือจากโครงการ		บริการขนส่ง ธุรกิจโรงแรม ธุรกิจบริการโลจิสติกส์ บริการ วิชาชีพวิศวกรรม บริการก่อสร้าง บริการการท่องเที่ยว และ บริการด้านอาหาร	

ที่มา: บริษัท โบลลิเกอร์ แอนด์ คอมพานี (ประเทศไทย) จำกัด ประมวลจาก กองทุน FTA เกษตรฯ และกองทุน FTA พาณิชย

การเปรียบเทียบระหว่างอุปสงค์และอุปทานของความช่วยเหลือฯ

ภาคเกษตรกรรม

- จากอุปสงค์ของความช่วยเหลือพบว่า สินค้าที่มีสัดส่วนการนำเข้าสูง อัตราการเติบโตสะสมของมูลค่าการนำเข้าสูง และมีผู้ที่อยู่ในภาคอุตสาหกรรมนั้นๆ สูง ซึ่งคาดว่าเป็นภาคส่วนที่ได้รับผลกระทบจากการเปิดเสรีทางการค้า ได้แก่ ผักและผลไม้ ชากาแฟ และัญพิชและสารปรุงแต่ง
- จากอุปทานของความช่วยเหลือ แม้ว่าจะมีการจัดสรรความช่วยเหลือแก่กิจกรรมการเพาะปลูก แต่เงินงบประมาณส่วนมากถูกจัดสรรไปยังกิจกรรมการเลี้ยงปศุสัตว์ โดยเฉพาะโคนม โคเนื้อ และโคขุน ซึ่งมีอัตราการเติบโตของมูลค่าการนำเข้าต่ำ และมีผู้อยู่ในภาคการเพาะเลี้ยงปศุสัตว์คิดเป็นร้อยละ 20.13
- ดังนั้น ความช่วยเหลือภาคเกษตรกรรม อาจไม่ตอบสนองอย่างครอบคลุมแก่ผู้ได้รับผลกระทบ อีกทั้ง ไม่สอดคล้องกับประเภทสินค้าที่ได้รับผลกระทบ ซึ่งอาจเป็นการลำดับความสำคัญในการช่วยเหลือที่ต้องได้รับการทบทวน

ภาคอุตสาหกรรมการผลิต

- จากอุปสงค์ของความช่วยเหลือพบว่าสินค้าที่มีสัดส่วนการนำเข้าสูง อัตราการเติบโตสะสมของมูลค่าการนำเข้าสูง และมีผู้ที่อยู่ในภาคอุตสาหกรรมนั้นๆ สูง ซึ่งคาดว่าเป็นภาคส่วนที่ได้รับผลกระทบจากการเปิดเสรีทางการค้า ได้แก่ สินค้าอุตสาหกรรมการผลิตอื่น ๆ ที่มีได้ระบุไว้ ณ ที่นี้ เคมีภัณฑ์ และปิโตรเลียม
- จากอุปทานของความช่วยเหลือ แม้ว่าจะมีการจัดสรรความช่วยเหลือแก่กิจกรรมการเพาะปลูก แต่เงินงบประมาณส่วนมากถูกจัดสรรไปยังสินค้าประเภทยา เครื่องใช้ไฟฟ้าและสิ่งทอเป็นหลัก ซึ่งเป็นหมวดประเภทสินค้าที่มีสัดส่วนการนำเข้าเฉลี่ย 10 ปี ต่ำ หรือมีอัตราการเติบโตเฉลี่ยสะสมต่ำ หรือมีทั้งสัดส่วนการนำเข้าเฉลี่ยและอัตราการเติบโตเฉลี่ยสะสมต่ำ
- ดังนั้น ความช่วยเหลือภาคอุตสาหกรรมการผลิต อาจไม่ตอบสนองอย่างครอบคลุมแก่ผู้ได้รับผลกระทบ อีกทั้ง ไม่สอดคล้องกับประเภทสินค้าที่ได้รับผลกระทบ ซึ่งอาจเป็นการลำดับความสำคัญในการช่วยเหลือที่ต้องได้รับการทบทวน

บทเรียนแนวทางการพัฒนาการให้ความช่วยเหลือผู้ได้รับผลกระทบ



การระบุผู้ได้รับผลกระทบเชิงลบอย่างชัดเจนและเข้าไปสื่อสารตลอดจนเตรียมการรองรับผลกระทบ/เยียวยา/ปรับโครงสร้างให้ทั่วถึง



งบประมาณที่มีจำกัด ความชัดเจนของการจัดตั้งกองทุนช่วยเหลือผู้ได้รับผลกระทบและความเป็นไปได้ของการจัดตั้งกองทุนใหม่



การกระจายตัวและความทั่วถึงของการให้ความช่วยเหลือตลอดจนความยากง่ายของขั้นตอนในการขอรับการช่วยเหลือ



การบริหารการให้ความช่วยเหลือ การติดตาม ประเมินผลการดำเนินงาน ความสำเร็จของการช่วยเหลือ และการตรวจสอบความซ้ำซ้อน

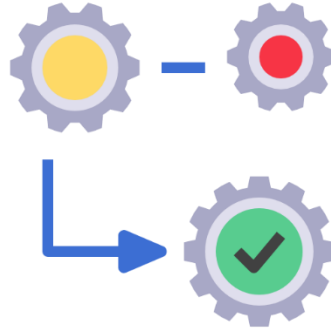


การสร้างความรู้ และการเข้าถึงผู้มีส่วนได้ส่วนเสีย


ปัญหาและอุปสรรคของการใช้ประโยชน์จาก FTA ของไทย



ข้อมูลไม่เพียงพอ



เกณฑ์การผ่านเกณฑ์ถิ่นกำเนิด
สินค้าเข้มงวดมากเกินไป



แต่มีต่อด้านภาษีศุลกากร
ยังจูงใจไม่มากพอ



การใช้ **Self-Certification/
Self-Declaration**

ทำให้ข้อมูลการใช้สิทธิ คลาดเคลื่อน



กระบวนการขอใช้สิทธิ FTA
มีความซับซ้อน



สิทธิประโยชน์ยังไม่ครอบคลุม
สินค้าที่ต้องการส่งออก/นำเข้า

แนวทางการสร้างความรู้ความเข้าใจเกี่ยวกับการจัดทำความตกลงการค้าเสรี (FTA)



Education



Communication



Negotiation

Agenda

แนะนำโครงการ

ผลการศึกษา

- ภาพรวมปัญหาและผลกระทบจากการเปิดเสรีทางการค้า
- มาตรการและกลไกช่วยเหลือผู้ที่ได้รับผลกระทบจากการเปิดเสรีทางการค้า
- แนวทางการขอใช้ประโยชน์จากมาตรการหรือกลไกช่วยเหลือฯ ปัจจุบันของไทย
- รูปแบบหรือทางเลือกในการพัฒนากลไกช่วยเหลือผู้ที่ได้รับผลกระทบจากการเปิดเสรีทางการค้า
- การพัฒนากองทุนช่วยเหลือผู้ที่ได้รับผลกระทบจากการเปิดเสรีทางการค้า

ประเด็นระดมความคิดเห็น

ประเทศไทย และต่างประเทศ ต่างมีมาตรการหรือกลไกสำหรับช่วยเหลือผู้ที่ได้รับผลกระทบจากการเปิดเสรีทางการค้า โดยมีกลุ่มเป้าหมาย และวิธีการช่วยเหลือที่แตกต่างกันไป



มาตรการหรือกลไกช่วยเหลือของไทยในปัจจุบันที่ผู้ที่ได้รับผลกระทบจากการเปิดเสรีทางการค้าสามารถใช้ประโยชน์ได้

มาตรการหรือกลไกช่วยเหลือของไทย

กองทุนปรับโครงสร้างการผลิตภาคเกษตรเพื่อ
เพิ่มขีดความสามารถการแข่งขันของประเทศ
(กองทุน FTA เกษตรฯ) ของสำนักงานเศรษฐกิจ
การเกษตร กระทรวงเกษตรและสหกรณ์



เกษตรกรผู้ผลิตสินค้าเกษตรปฐมภูมิ

โครงการช่วยเหลือเพื่อการปรับตัวภาคการผลิตและภาค
บริการที่ได้รับผลกระทบจากการเปิดเสรีทางการค้า
(กองทุน FTA พาณิชย์) ของกรมการค้าต่างประเทศ
กระทรวงพาณิชย์



เกษตรกรผู้ผลิตสินค้าเกษตรกรรมทุติยภูมิ



ผู้ประกอบการภาคอุตสาหกรรมการผลิต



ผู้ประกอบการภาคบริการ

กองทุนปรับโครงสร้างการผลิตภาคเกษตรเพื่อเพิ่มขีดความสามารถการแข่งขันของประเทศ

(กองทุน FTA เกษตรฯ) ของสำนักงานเศรษฐกิจการเกษตร กระทรวงเกษตรและสหกรณ์



จัดตั้งขึ้นภายใต้มติคณะรัฐมนตรี
เมื่อวันที่ 20 กรกฎาคม พ.ศ. 2547



ภายใต้การรับผิดชอบของ
สำนักงานเศรษฐกิจการเกษตร
กระทรวงเกษตรและสหกรณ์



วัตถุประสงค์

- เพื่อปรับโครงสร้างการผลิตภาคเกษตร
- ปฏิรูปผลิตผลทางการเกษตร
- เพิ่มประสิทธิภาพการผลิต ตลอดจนการแปรรูป
- สร้างมูลค่าเพิ่มแก่สินค้าเกษตรและอาหาร
- ช่วยเหลือเกษตรกรที่ได้รับผลกระทบจากการเปิดเสรีทางการค้า ในการปรับเปลี่ยนการผลิตสินค้าที่ไม่มีศักยภาพให้มีศักยภาพมากยิ่งขึ้น



การให้การสนับสนุน

- เงินช่วยเหลือ เช่น ค่าปัจจัยการผลิตในกรณีทดลอง สาริต นาร่อง ค่าใช้จ่ายในการถ่ายทอดเทคโนโลยี ค่าใช้จ่ายสำหรับงานวิจัยเชิงประยุกต์ ค่าใช้จ่ายดำเนินการ เป็นต้น
- เงินยืม เงินหมุนเวียน ทั้งที่ปลอดดอกเบี้ยและคิดดอกเบี้ย

การขอใช้ประโยชน์จากกองทุนฯ

ขอบเขตโครงการที่สามารถขอรับความช่วยเหลือ

โครงการที่ยื่นเสนอขอรับการสนับสนุนโดย เกษตรกร สถาบันเกษตรกร องค์กรเกษตรกร และภาคเอกชน ต้องเป็นผู้ที่ได้รับผลกระทบโดยตรง หรือโดยอ้อมจากการเปิดเสรีทางการค้า และหากเป็นเกษตรกร ต้องเสนอในนามสถาบันเกษตรกร หรือองค์กรเกษตรกรที่ได้รับการยอมรับจากรัฐบาล โดยผู้เสนอจะต้องขอรับการสนับสนุนผ่านส่วนราชการหรือหน่วยงานของรัฐที่รับผิดชอบ เพื่อให้ส่วนราชการหรือหน่วยงานของรัฐที่รับผิดชอบ กำกับดูแลการปฏิบัติงานการใช้จ่ายเงิน ให้เป็นไปตามวัตถุประสงค์ของโครงการ

- โครงการ งาน หรือกิจกรรมที่ยื่นเสนอขอรับการสนับสนุนโดยหน่วยงานของรัฐ ต้องเป็นโครงการ งาน หรือกิจกรรมที่ดำเนินการปรับโครงสร้างการผลิตเพื่อลดผลกระทบจากการเปิดเสรีทางการค้า และเป็นโครงการที่เกิดจากความต้องการหรือการมีส่วนร่วมของเกษตรกร
- งานวิจัยที่ยื่นเสนอขอรับการสนับสนุนต้องเป็นการวิจัยเชิงประยุกต์ (Applied Research) หรือการวิจัยด้านการตลาด โดยต้องได้รับผลการวิจัยภายในระยะเวลาไม่เกิน 1 ปี และต้องไม่เป็นโครงการวิจัยขั้นพื้นฐาน (Basic Research) ซึ่งเป็นงานวิจัยที่มุ่งแสวงหาความรู้ ความจริง เพื่อสร้างกฎ สูตร ทฤษฎีที่เป็นพื้นฐานในการศึกษาเรื่องอื่นๆ ต่อไป
- พื้นที่ดำเนินโครงการ ต้องอยู่ในพื้นที่ของกิจกรรม หรือเกษตรกรที่ได้รับผลกระทบ ไม่ว่าจะเป็โครงการปรับโครงสร้าง หรือโครงการเพื่อสนับสนุนให้เกษตรกรปรับตัว และ/หรือปรับเปลี่ยนอาชีพ
- การเสนอขอรับการสนับสนุนในรูปเงินทุนหมุนเวียน ต้องระบุ เงื่อนไขและแผนการคืนเงินอย่างชัดเจน

รายได้และการจัดสรรงบประมาณให้แก่โครงการต่างๆ ของกองทุน FTA เกษตรฯ

รายรับ	จำนวนเงิน (ล้านบาท)
รายรับ	1,148.25
รายรับจากงบประมาณจัดสรร	918.00
ปี 2549	200.00
ปี 2550	100.00
ปี 2551	100.00
ปี 2552	140.00
ปี 2553	-
ปี 2554	100.00
ปี 2555	-
ปี 2556	58.00
ปี 2557	60.00
ปี 2558	60.00
ปี 2559	-
ปี 2560	-
ปี 2561	50.00
ปี 2562	50.00
รายรับจากการชำระคืนจากโครงการต่างๆ	230.25

ประเภท	จำนวน	มูลค่า (ล้านบาท)	ประเภทย่อย	จำนวน	มูลค่า (ล้านบาท)
กองทุน FTA เกษตรฯ					
เกษตร	30	870.67	พืช	12	431.59
			สัตว์	18	439.09

กฎระเบียบที่เกี่ยวข้อง และปัญหาอุปสรรคในการดำเนินการของกองทุน FTA เกษตร

กฎ ระเบียบ และข้อบังคับที่เกี่ยวข้องกับกองทุน FTA เกษตร

- มติคณะรัฐมนตรี
- พระราชบัญญัติการบริหารทุนหมุนเวียน พ.ศ. 2558 (ประกาศ ณ วันที่ 14 กันยายน พ.ศ. 2558)
- ประกาศคณะกรรมการนโยบายการบริหารทุนหมุนเวียน เรื่อง มาตรฐานการเงิน การจัดซื้อจัดจ้าง การบริหารพัสดุ การบัญชี การรายงานทางการเงิน และการตรวจสอบภายในของทุนหมุนเวียน (ประกาศ ณ วันที่ 20 พฤศจิกายน 2560)
- ประกาศคณะกรรมการนโยบายการบริหารทุนหมุนเวียนว่าด้วยมาตรฐานการบริหารงานบุคคลของทุนหมุนเวียน
- ข้อบังคับคณะกรรมการบริหารกองทุนปรับโครงสร้างการผลิตภาคเกษตร เพื่อเพิ่มขีดความสามารถการแข่งขันของประเทศ ว่าด้วยการเงิน การพัสดุของกองทุนปรับโครงสร้างการผลิตภาคเกษตรเพื่อเพิ่มขีดความสามารถการแข่งขันของประเทศ (ประกาศ ณ วันที่ 2 เมษายน 2561)
- ข้อบังคับคณะกรรมการบริหารกองทุนปรับโครงสร้างการผลิตภาคเกษตรฯ ว่าด้วยการบริหารบุคคลของกองทุนปรับโครงสร้างการผลิตภาคเกษตรฯ
- ข้อบังคับคณะกรรมการบริหารกองทุนปรับโครงสร้างการผลิตภาคเกษตรฯ ว่าด้วยค่าตอบแทน สิทธิประโยชน์ และสวัสดิการของพนักงานกองทุนปรับโครงสร้างของพนักงานกองทุนปรับโครงสร้างการผลิตภาคเกษตรฯ

ปัญหาและอุปสรรคในการดำเนินการของกองทุน FTA เกษตร

- สินค้าเกษตรที่ได้รับความช่วยเหลือค่อนข้างกระจุกตัว
- เงินทุนจ่ายขาดสูงถึงร้อยละ 70 ทำให้กองทุนฯ ต้องรองรับภาระค่าใช้จ่าย โดยมีอาจสร้างรายได้กลับมาที่มากขึ้น
- ลักษณะความช่วยเหลือในการปรับโครงสร้างฯ มักมุ่งไปที่การสนับสนุนการอบรมความรู้ การเพิ่มผลผลิต และการลดต้นทุนการผลิต แต่ไม่มีโครงการที่ช่วยเกษตรกรในการปรับเปลี่ยนการผลิตไปสู่สินค้าที่มีศักยภาพ
- กองทุนฯ ค่อนข้างใช้เวลานานในการพิจารณาเพื่ออนุมัติโครงการเฉลี่ย 284 วันต่อโครงการ เนื่องจากการเขียนข้อเสนอโครงการไม่สมบูรณ์และขาดรายละเอียด การนัดหมายคณะอนุกรรมการฯ และคณะกรรมการบริหารกองทุนฯ
- ความล่าช้าในการโอนเงิน เนื่องจากมีข้อติดขัดเกี่ยวกับความเข้าใจของหน่วยงานรับผิดชอบโครงการในระเบียบการเบิกจ่ายฯ เช่น กรณีเงินทุนหมุนเวียนที่ต้องชำระคืน บุคคลใดต้องเป็นผู้รับผิดชอบหากไม่สามารถคืนเงินกู้แก่กองทุนได้ เป็นต้น
- หลายโครงการที่ไม่สามารถคืนเงินกู้ได้ตามกำหนดชำระ เนื่องจากการดำเนินงานที่ขาดการวางแผนและบริหารความเสี่ยงจากเจ้าของโครงการและปัจจัยภายนอกที่ไม่สามารถควบคุมได้
- การดำเนินงานไม่มีผู้แทนจากกรมเจรจาการค้าระหว่างประเทศซึ่งเป็นหน่วยงานที่มีข้อมูลเกี่ยวกับผู้ได้รับผลกระทบจากการจัดทำความตกลงการค้าเสรีฉบับต่างๆ

หน่วยงานช่อกกลางที่โครงการต่าง ๆ ขอความร่วมมือเพื่อดำเนินการขอความช่วยเหลือจากกองทุน

FTA เกษตรฯ (1)

ปี	โครงการ	ผลิตภัณฑ์	ประเภท	สถาบันวิจัยสุวรรณ วาทกสิกิจ มหาวิทยาลัยเกษตร ศาสตร์ กำแพงแสน นครปฐม	ภาควิชาสัตวศาสตร์ คณะเกษตร มหาวิทยาลัยเกษตร ศาสตร์ กำแพงแสน	สหกรณ์โคเนื้อ มหาวิทยาลัยเกษตร ศาสตร์ กำแพงแสน	สำนักงานเกษตร และสหกรณ์จังหวัด	กรมส่งเสริม การเกษตร	สำนักงานเศรษฐกิจ การเกษตร	กรมวิชาการเกษตร	กรมส่งเสริมสหกรณ์	กรมปศุสัตว์
2549	โครงการปรับโครงสร้างสินค้ากระเทียม	กระเทียม	พืช									
2550	โครงการปรับโครงสร้างสินค้าเนื้อโคขุนและ ระบบตรวจสอบย้อนกลับ	โคขุน	สัตว์									
	โครงการคัดเลือกพ่อพันธุ์กำแพงแสนเพื่อใช้ ผลิตน้ำเชื้อ	โค	สัตว์									
	โครงการจัดตั้งตลาดกลางโคเนื้อพันธุ์ กำแพงแสน	โคเนื้อ	สัตว์									
	โครงการอบรมเชิงปฏิบัติการด้านโคเนื้อ	โคเนื้อ	สัตว์									
	โครงการปรับโครงสร้างสินค้าชา	ชา	พืช				เชียงราย					
	โครงการเพิ่มประสิทธิภาพการผลิตปาล์มน้ำมัน	ปาล์มน้ำมัน	พืช									
2551	โครงการลดต้นทุนและปรับปรุงประสิทธิภาพ การเลี้ยงโคนมด้วยวิธีปฏิบัติได้และเห็นผลจริง	โคนม	สัตว์									
	โครงการเพิ่มประสิทธิภาพการผลิตลดต้นทุน การผลิตและการเพิ่มมูลค่าโคนมและผลิตภัณฑ์ นมของสหกรณ์โคนมบ้านบึงจำกัด	โคนม	สัตว์									
2552	โครงการเพิ่มประสิทธิภาพการผลิตและเพิ่ม มูลค่าสุกรของชุมชนสหกรณ์การปศุสัตว์ภาค ตะวันออกจำกัด	สุกร	สัตว์									
	โครงการปรับโครงสร้างสินค้ากาแฟแบบครบ วงจร	กาแฟ	พืช									
2553	โครงการเพิ่มศักยภาพการผลิตข้าวและสร้าง ความเข้มแข็งให้ชาวนาเพื่อรองรับผลกระทบ จากการเปิดเสรีการค้าอาเซียน (AFTA)	ข้าว	พืช									
	โครงการเพิ่มประสิทธิภาพการผลิตและเพิ่ม มูลค่าสุกรของสหกรณ์ผู้เลี้ยงสุกรอุดรดิตต์จำกัด	สุกร	สัตว์									
2554	โครงการส่งเสริมปลูกปาล์มน้ำมันพันธุ์ดีทดแทน สวนเก่าเพื่อรองรับผลกระทบจากการเปิดเสรี ทางการค้า AFTA	ปาล์มน้ำมัน	พืช									

■ หน่วยงานผู้รับผิดชอบหลัก

■ หน่วยงานสนับสนุน

ที่มา: บริษัท โบลลิเกอร์ แอนด์ คอมพานี (ประเทศไทย) จำกัด ประมวลจาก กองทุน FTA เกษตรฯ

หน่วยงานขัอกกลางที่โครงการต่าง ๆ ขอความร่วมมือเพื่อดำเนินการขอความช่วยเหลือจากกองทุน

FTA เกษตรฯ (2)

ปี	โครงการ	ผลิตภัณฑ์	ประเภท	สถาบันวิจัยสุพรรณ วจากลกิจ มหาวิทยาลัยเกษตร ศาสตร์ กำแพงแสน นครปฐม	ภาควิชาสัตวศาสตร์ คณะเกษตร มหาวิทยาลัยเกษตร ศาสตร์ กำแพงแสน	สหกรณ์โคเนื้อ มหาวิทยาลัยเกษตร ศาสตร์ กำแพงแสน	สำนักงานเกษตร และสหกรณ์จังหวัด	กรมส่งเสริม การเกษตร	สำนักงานเศรษฐกิจ การเกษตร	กรมวิชาการเกษตร	กรมส่งเสริมสหกรณ์	กรมปศุสัตว์
	โครงการผลิตเมล็ดพันธุ์ข้าวคุณภาพดีของ สหกรณ์เพื่อเพิ่มขีดความสามารถการแข่งขัน ข้าวไทยสู่สากล	ข้าว	พืช									
	โครงการนำร่องการเลี้ยงโคนมทดแทนในระบบ ชีวภาพ (วัวหลุม)	โคนม	สัตว์									
2555	โครงการเพิ่มศักยภาพการเลี้ยงโคนมเพื่อ รองรับเขตการค้าเสรี (FTA) ไทย-ออสเตรเลีย- นิวซีแลนด์	โคนม	สัตว์									
	โครงการเพิ่มประสิทธิภาพและพัฒนาคุณภาพ พืชผักวังน้ำเขียวจังหวัดนครราชสีมา เพื่อ รองรับผลกระทบจากการเปิดเสรีทางการค้า	พืชผัก	พืช									
2556	โครงการเพิ่มคุณภาพข้าวเปลือกและข้าวโพด เลี้ยงสัตว์เพื่อรองรับ AEC	ข้าว และ ข้าวโพด เลี้ยงสัตว์	พืช									
	โครงการเพิ่มประสิทธิภาพการผลิตพริกไทย เพื่อลดผลกระทบจากการเปิดเสรีทางการค้า (FTA)	พริกไทย	พืช									
2557	โครงการเพิ่มศักยภาพการผลิตมะพร้าวพันธุ์ดี ทดแทนส่วนเก่า เพื่อลดผลกระทบจากการเปิด เสรีทางการค้า AFTA	มะพร้าว	พืช									
	โครงการพัฒนาศักยภาพฟาร์มโคนมของ สมาชิก (Smart Farm) เพื่อรองรับการแข่งขัน จากการเปิดการค้าเสรี FTA	โคนม	สัตว์									
	โครงการเพิ่มมูลค่าเนื้อโคขุนเกรดคุณภาพ (Premium) เพื่อรองรับตลาดประชาคม เศรษฐกิจอาเซียน	โคขุน	สัตว์									
2558	โครงการสร้างความมั่นคงทางอาหารทยาบ ให้กับโคนมด้วยหญ้าเนเปียร์ ปากช่อง 1	โคนม	สัตว์									

■ หน่วยงานผู้รับผิดชอบหลัก

■ หน่วยงานสนับสนุน

ที่มา: บริษัท โบลลิเกอร์ แอนด์ คอมพานี (ประเทศไทย) จำกัด ประมวลจาก กองทุน FTA เกษตรฯ

หน่วยงานช้อกลางที่โครงการต่าง ๆ ขอความร่วมมือเพื่อดำเนินการขอความช่วยเหลือจากกองทุน

FTA เกษตรฯ (3)

ปี	โครงการ	ผลิตภัณฑ์	ประเภท	สถาบันวิจัยสุพรรณ วจากกลกิจ มหาวิทยาลัยเกษตร ศาสตร์ กำแพงแสน นครปฐม	ภาควิชาสัตวศาสตร์ คณะเกษตร มหาวิทยาลัยเกษตร ศาสตร์ กำแพงแสน	สหกรณ์โคเนื้อ มหาวิทยาลัยเกษตร ศาสตร์ กำแพงแสน	สำนักงานเกษตร และสหกรณ์จังหวัด	กรมส่งเสริม การเกษตร	สำนักงานเศรษฐกิจ การเกษตร	กรมวิชาการเกษตร	กรมส่งเสริมสหกรณ์	กรมปศุสัตว์
2559	โครงการเพิ่มศักยภาพการผลิตเนื้อโคขุน คุณภาพสูง	โคขุน	สัตว์									
	โครงการเพิ่มประสิทธิภาพการผลิตโคเนื้อเพื่อ เพิ่มขีดความสามารถการแข่งขัน	โคเนื้อ	สัตว์									
2561	โครงการพัฒนาศักยภาพการผลิตกาแฟของ กลุ่มเกษตรกรทำสวนเขาทะลุ	กาแฟ	พืช									
	โครงการเพิ่มประสิทธิภาพการผลิตโคเนื้อของ กลุ่มวิสาหกิจชุมชนการเลี้ยงโคเนื้อบ้านแสน แก้ว	โคเนื้อ	สัตว์									
2562	โครงการศึกษาศักยภาพการขุน คุณภาพซาก และผลตอบแทนทางเศรษฐกิจของโคเนื้อ 5 สายพันธุ์ในระบบการขุนเชิงการค้า	โคเนื้อ	สัตว์									สำนักพัฒนาอาหาร สัตว์
	โครงการจัดตั้งฟาร์มโคนมประสิทธิภาพสูง	โคนม	สัตว์									

- จากตาราง จะเห็นได้ว่า หน่วยงานที่มีบทบาทเป็นโช้ช้อกลางหลัก ได้แก่ กรมส่งเสริมสหกรณ์ และมหาวิทยาลัยเกษตรศาสตร์ กำแพงแสน นครปฐม ซึ่งนับว่ามีจำนวนน้อยมาก ส่งผลให้เกิดความคับข้องของขอบเขตในการช่วยเหลือของกองทุน FTA เกษตรฯ

■ หน่วยงานผู้รับผิดชอบหลัก

■ หน่วยงานสนับสนุน

โครงการช่วยเหลือเพื่อการปรับตัวภาคการผลิตและภาคบริการที่ได้รับผลกระทบจากการเปิดเสรีทางการค้า (กองทุน FTA พาณิชย์) ของกรมการค้าต่างประเทศ กระทรวงพาณิชย์



จัดตั้งขึ้นภายใต้มติคณะรัฐมนตรี
เมื่อวันที่ 8 พฤษภาคม พ.ศ. 2550



ภายใต้การรับผิดชอบของ
กรมการค้าต่างประเทศ
กระทรวงพาณิชย์



วัตถุประสงค์

เพื่อช่วยเหลือบรรเทาความเดือดร้อนในเบื้องต้นให้แก่ผู้ผลิตและผู้ประกอบการในสินค้าอุตสาหกรรม การเกษตร สินค้าอุตสาหกรรม และภาคธุรกิจบริการที่ได้รับผลกระทบจากการเปิดเสรีทางการค้า ให้สามารถปรับตัวหรือปรับเปลี่ยนให้แข่งขันกับต่างประเทศได้



การให้การสนับสนุน

- มอบเงินทุนสนับสนุนในด้านการศึกษา วิจัยพัฒนา
- การจัดหาที่ปรึกษาเพื่อช่วยในการปรับปรุงธุรกิจ
- การจัดฝึกอบรม โดยเน้นกิจกรรมที่ไม่อยู่ในรูปตัวเงิน และไม่ใช้การจัดซื้อจัดจ้าง
- การฝึกอบรมอาชีพใหม่ให้คนงาน

การใช้ประโยชน์จากกองทุนฯ

ขอบเขตโครงการที่สามารถขอรับความช่วยเหลือ

- โครงการช่วยเหลือเพื่อการปรับตัวของภาคการผลิตและภาคบริการที่ได้รับผลกระทบจากการเปิดเสรีทางการค้า ซึ่งอยู่ในรูปแบบของการสนับสนุนการดำเนินงาน กิจกรรมต่างๆ (in kind) มิใช่การช่วยเหลือในรูปแบบของตัวเงิน
 - กลุ่มผู้ผลิต หรือกลุ่มผู้ประกอบการในสินค้าเกษตร สินค้าอุตสาหกรรม สินค้าอุตสาหกรรม ภาคธุรกิจบริการ ที่ได้รับผลกระทบ หรือคาดว่าจะได้รับผลกระทบจากการเปิดเสรีทางการค้า
 - กลุ่มผู้ผลิตสินค้าหรือบริการที่ประสงค์จะเสริมสร้างศักยภาพเพื่อสร้างโอกาสทางการตลาด การแข่งขันทางการค้า รวมทั้งการใช้สิทธิประโยชน์จากการเปิดเสรีทางการค้าที่ต้องการขอรับความช่วยเหลือในระยะสั้น
- นอกจากนี้ โครงการจะต้องสอดคล้องกับแผนพัฒนาเศรษฐกิจและสังคมแห่งชาติ นโยบายด้านเศรษฐกิจของรัฐบาล ยุทธศาสตร์ของกระทรวงพาณิชย์ มีขอบเขตการดำเนินงานที่สอดคล้องกับรูปแบบการให้ความช่วยเหลือของกองทุนฯ มิเป็นโครงการที่ได้รับอนุมัติให้ความช่วยเหลือจากหน่วยงานอื่น ไม่เป็นโครงการกิจกรรมที่มุ่งในการจัดซื้อจัดจ้าง และไม่เป็นโครงการที่ขัดกับพันธกรณีระหว่างประเทศและความตกลงการค้าเสรีอื่นใดที่ประเทศไทยเป็นสมาชิก

รายได้และการจัดสรรงบประมาณให้แก่โครงการต่าง ๆ ของกองทุน FTA พาณิชย์

รายรับ	จำนวนเงิน (ล้านบาท)
ปี 2550 (มิถุนายน - กันยายน)	40.00
ปี 2551	100.00
ปี 2552	100.00
ปี 2553	40.00
ปี 2554	70.00
ปี 2555	55.00
ปี 2556	55.00
ปี 2557	50.00
ปี 2558	12.91
ปี 2559	40.00
ปี 2560	20.00
ปี 2561	5.00
ปี 2562	-
ปี 2563	18.00
รวม	605.91

กองทุน FTA พาณิชย์		
ประเภท	จำนวน	มูลค่า (ล้านบาท)
อุตสาหกรรม	22	145.25
บริการ	9	52.03
เกษตร	32	230.75
- พืช	16	116.09
- สัตว์	16	114.66

ที่มา: บริษัท โบลลิเกอร์ แอนด์ คอมพานี (ประเทศไทย) จำกัด ประมวลจาก กองทุน FTA พาณิชย์

กฎระเบียบที่เกี่ยวข้อง และปัญหาอุปสรรคในการดำเนินการของกองทุน FTA พาณิชย์

กฎ ระเบียบ และข้อบังคับที่เกี่ยวกับกองทุน FTA เกษตร

- มติคณะรัฐมนตรี

กองทุน FTA
เปิดรับสมัครโครงการช่วยเหลือ

เพื่อการปรับตัวของภาคผลิตและภาคบริการ
ที่ได้รับผลกระทบจากการเปิดเสรีทางการค้า ประจำปี 2563
รับสมัครวันที่ 1 - 31 มีนาคม 2562

เงื่อนไขในการขอรับความช่วยเหลือ

- เป็นกลุ่มผู้ผลิตสินค้าหรือบริการที่ได้รับหรือคาดว่าจะได้รับผลกระทบ จากการเปิดเสรีทางการค้าที่ต้องการขอรับความช่วยเหลือในระยะสั้น
- โครงการที่ได้รับการอนุมัติต้องดำเนินการให้แล้วเสร็จภายใน 1 ปี
- ขอบเขตการค้าเป็นภาคที่เกี่ยวข้องกับกิจกรรม ได้แก่ การศึกษา วิจัย และพัฒนา การจัดหาที่ปรึกษา ในการปรับปรุงธุรกิจดิจิทัลหรือทดสอบฝีมือแรงงาน กิจกรรมที่มีผลต่อการสนับสนุนการบริการ การตลาด และการส่งออก เป็นต้น
- โครงการควรมีความสอดคล้องกับแผนพัฒนาเศรษฐกิจและสังคมแห่งชาติ นโยบายด้านเศรษฐกิจ ของรัฐบาลหรือยุทธศาสตร์ของกระทรวงพาณิชย์ และไม่มีโครงการที่ได้รับอนุมัติให้ความช่วยเหลือ จากหน่วยงานอื่นๆ

การยื่นเสนอโครงการ

ยื่นในอิเล็กทรอนิกส์และยื่นข้อเสนอโครงการฯ โดยให้เสนอมานหน่วยงานของรัฐหรือสมาคมหรือ องค์การเอกชนที่เกี่ยวข้อง เช่น พาณิชย์จังหวัด สหกรณ์จังหวัด รวมถึงสภาหอการค้าแห่งประเทศไทย สภาอุตสาหกรรมแห่งประเทศไทย เป็นต้น

สอบถามข้อมูลเพิ่มเติม

กองสิทธิประโยชน์ทางการค้า กรมการค้าต่างประเทศ กระทรวงพาณิชย์
โทรศัพท์ 0 2547 4818, 0 2547 4892 โทรสาร 0 2547 4816
มีเว็บไซต์กรมการค้าต่างประเทศ www.dft.go.th
สายด่วน 1385

กรมการค้าต่างประเทศ
กระทรวงพาณิชย์

ปัญหาและอุปสรรคในการดำเนินการของกองทุน FTA เกษตร

- โครงการที่ขอรับความช่วยเหลือมักได้รับความช่วยเหลือเป็นการจ่ายขาด ระยะเวลา 1 ปี ทำให้ขาดความต่อเนื่องของการดำเนินงานโครงการ
- กระบวนการดำเนินงานเพื่อขออนุมัติโครงการช่วยเหลือฯ ใช้เวลานาน เนื่องจากรูปแบบการเขียนโครงการจากเกษตรกร เจ้าของกิจการ ไม่ได้รับการให้ความรู้และแนะนำอย่างเหมาะสม ทำให้ข้อเสนอโครงการที่ไม่ถูกต้อง และไม่ครบถ้วน
- โครงสร้างบริหารที่ใหญ่เกินไป ทำให้การนัดหมายประชุมเพื่อพิจารณาอนุมัติโครงการเป็นไปได้ยาก และส่งผลต่อระยะเวลาการดำเนินงานเพื่อช่วยเหลือฯ
- การพิจารณาเพื่อกลั่นกรองและอนุมัติโครงการช่วยเหลือฯ อยู่ในรูปแบบ การพิจารณารายโครงการ มิใช่การพิจารณารายสินค้า ทำให้ขาดความ ต่อเนื่องในการช่วยเหลือฯ กิจกรรมตลอดห่วงโซ่อุปทาน และห่วงโซ่มูลค่า ของสินค้าและบริการนั้นๆ



กลุ่มอุตสาหกรรมภายใต้สภาอุตสาหกรรมแห่งประเทศไทย ซึ่งอาจสามารถเป็นหน่วยงานช้อกลางได้

กลุ่มอุตสาหกรรมก๊าซ	กลุ่มอุตสาหกรรมการพิมพ์และบรรจุภัณฑ์	กลุ่มอุตสาหกรรมการจัดการเพื่อสิ่งแวดล้อม	กลุ่มอุตสาหกรรมแกรนิตและหินอ่อน	กลุ่มอุตสาหกรรมแก้วและกระจก	กลุ่มอุตสาหกรรมเคมี
กลุ่มอุตสาหกรรมเครื่องจักรกลการเกษตร	กลุ่มอุตสาหกรรมเครื่องจักรกลและโลหะการ	กลุ่มอุตสาหกรรมเครื่องปรับอากาศและเครื่องทำความเย็น	กลุ่มอุตสาหกรรมเครื่องนุ่งห่ม	กลุ่มอุตสาหกรรมเครื่องสำอาง	กลุ่มอุตสาหกรรมชิ้นส่วนและอะไหล่รถยนต์
กลุ่มอุตสาหกรรมเซรามิก	กลุ่มอุตสาหกรรมต่อเรือซ่อมเรือ และก่อสร้างงานเหล็ก	กลุ่มอุตสาหกรรมเทคโนโลยีชีวภาพ	กลุ่มอุตสาหกรรมดีจิทัล	กลุ่มอุตสาหกรรมน้ำตาล	กลุ่มอุตสาหกรรมน้ำมันปาล์ม
กลุ่มอุตสาหกรรมปิโตรเคมี	กลุ่มอุตสาหกรรมผู้ผลิตเครื่องมือแพทย์และสุขภาพ	กลุ่มอุตสาหกรรมผู้ผลิตไฟฟ้า	กลุ่มอุตสาหกรรมพลาสติก	กลุ่มอุตสาหกรรมผลิตภัณฑ์เสริมอาหาร	กลุ่มอุตสาหกรรมพลังงานหมุนเวียน
กลุ่มอุตสาหกรรมไม้อัดไม้บางและวัสดุแผ่น	กลุ่มอุตสาหกรรมไฟฟ้าอิเล็กทรอนิกส์ และโทรคมนาคม	กลุ่มอุตสาหกรรมยานยนต์	กลุ่มอุตสาหกรรมยา	กลุ่มอุตสาหกรรมเยื่อและกระดาษ	กลุ่มอุตสาหกรรมโรงกลั่นน้ำมันปิโตรเลียม
กลุ่มอุตสาหกรรมรองเท้า	กลุ่มอุตสาหกรรมโรงเลื่อยและโรงอบไม้	กลุ่มอุตสาหกรรมสมุนไพร	กลุ่มอุตสาหกรรมปูนซีเมนต์	กลุ่มอุตสาหกรรมสิ่งทอ	กลุ่มอุตสาหกรรมหล่อโลหะ
กลุ่มอุตสาหกรรมเหล็ก	กลุ่มอุตสาหกรรมหัตถกรรมสร้างสรรค์	กลุ่มอุตสาหกรรมหลังคาและอุปกรณ์	กลุ่มอุตสาหกรรมอาหาร	กลุ่มอุตสาหกรรมอัญมณีและเครื่องประดับ	กลุ่มอุตสาหกรรมอลูมิเนียม

เครือข่ายภายใต้หอการค้าไทยและสภาหอการค้าแห่งประเทศไทย (1)

กลุ่ม MICE ท่องเที่ยว สุขภาพและกีฬา

สมาคมการตลาดท่องเที่ยวไทย
สมาคมการค้าพาณิชย์อิเล็กทรอนิกส์เพื่อธุรกิจท่องเที่ยว
สมาคมผู้ประกอบการระบบรักษาความปลอดภัยไทย
สมาคมรถเช่าไทย
สมาคมการแสดงสินค้าไทย (TEA)
สมาคมการท่องเที่ยวเชิงการแพทย์และสุขภาพไทย
สมาคมไทยบริการท่องเที่ยว
สมาคมสปาไทย
สมาคมโรงพยาบาลเอกชน
สมาคมไทยธุรกิจการท่องเที่ยว
สมาคมโรงแรมไทย

กลุ่มการค้าไทย-นานาชาติ

สมาคมการค้าไทย-โมซัมบิก
สมาคมนักธุรกิจกวางโจว (ประเทศไทย)
สมาคมผู้ประกอบการธุรกิจขนาดกลางและขนาดย่อมไทย
สมาคมการจัดหางานไทยไปต่างประเทศ
สมาคมธุรกิจไทยรุ่นใหม่
สมาคมการค้าและการลงทุนเอเชีย-สากล
สมาคมการค้ายุโรปเพื่อธุรกิจและการพาณิชย์
สมาคมไทยแนะแนวการศึกษานานาชาติ
สมาคมธุรกิจไทย-ตุรกี
สมาคมผู้ประกอบการค้าไทย-สากล
สมาคมวิเทศพาณิชย์ไทย-จีน
สมาคมการค้าไทย-ไต้หวัน
สมาคมการค้าไทย-ฮ่องกง
สมาคมการค้าไทย-ไต้หวัน

กลุ่มบันเทิงและการสื่อสาร

สมาคมอุตสาหกรรมถ่ายแบบและผู้ประกอบการไทย
สมาคมธุรกิจถ่ายภาพ
สมาคมอุตสาหกรรมบันเทิงไทย
สมาคมผู้ประกอบการแอนิเมชันและคอมพิวเตอร์กราฟิกส์ไทย
สมาคมผู้ประกอบการเคเบิลทีวี
สมาคมโทรทัศน์ภาคพื้นดินในประเทศไทยในพระบรมราชูปถัมภ์
สมาคมอุตสาหกรรมเพลงไทย
สมาคมเกมและสื่อดิจิทัลฉบับเชิง

กลุ่มผลิตภัณฑ์ไลฟ์สไตล์และดีไซน์

สมาคมพิมพ์สกรีน
สมาคมโรงเลื่อยจักร
สมาคมธุรกิจไม้
สมาคมของขวัญของขวัญไทยและของตกแต่งบ้าน
สมาคมเครื่องเขียนและเครื่องใช้สำนักงานไทย
สมาคมการค้าสินค้าตกแต่งบ้านและผลิตภัณฑ์ไลฟ์สไตล์
สมาคมนักอุตสาหกรรมเครื่องเขียนไทยเพื่อการส่งออก
สมาคมอุตสาหกรรมของเล่นไทย
สมาคมอุตสาหกรรมเครื่องเรือนไทย
สมาคมการค้าส่งเสริมหัตถกรรมไทย

กลุ่มการเงิน การลงทุน และการประกัน

สมาคมผู้ถือหุ้นไทย
สมาคมนายหน้าประกันภัยไทย
สมาคมแลกเปลี่ยนเงินตราต่างประเทศ
สมาคมไทยผู้ประกอบการธุรกิจเงินร่วมลงทุน
สมาคมไทยผู้ประกอบการธุรกิจแฟคตอริง
สมาคมบริษัทหลักทรัพย์
สมาคมประกันวินาศภัยไทย
สมาคมประกันชีวิตไทย

กลุ่มอสังหาริมทรัพย์ ออกแบบและก่อสร้าง

สมาคมธุรกิจรับสร้างบ้าน
สมาคมนายหน้าอสังหาริมทรัพย์ไทย
สมาคมธุรกิจบ้านจัดสรร
สมาคมอสังหาริมทรัพย์ไทย
สมาคมช่างเหมาไฟฟ้าและเครื่องกลไทย
สมาคมหินอ่อนและแกรนิตไทย
สมาคมอุตสาหกรรมก่อสร้างไทยในพระบรมราชูปถัมภ์
สมาคมอาคารชุดไทย

กลุ่มยา เวชภัณฑ์ อาหารเสริม เครื่องสำอางและอุปกรณ์ทางการแพทย์

สมาคมการค้าวิทยาศาสตร์และเทคโนโลยี
สมาคมอุตสาหกรรมเทคโนโลยีเครื่องมือแพทย์ไทย
สมาคมร้านขายยา
สมาคมธุรกิจเวชภัณฑ์สัตว์
สมาคมผู้ผลิตเครื่องสำอางไทย
สมาคมผู้ผลิตยาสมุนไพร
สมาคมเภสัชพาณิชย์สมาคม
สมาคมผู้วิจัยและผลิตเภสัชภัณฑ์
สมาคมไทยอุตสาหกรรมผลิตยาแผนปัจจุบัน

เครือข่ายภายใต้หอการค้าไทยและสภาหอการค้าแห่งประเทศไทย (2)

กลุ่มอุตสาหกรรมประมงและปศุสัตว์

สมาคมอุตสาหกรรมทูน่าไทย
สมาคมผู้ผลิตอาหารสัตว์ไทย
สมาคมผู้ผลิตปลาป่นไทย
สมาคมผู้เพาะเลี้ยงปลาไทย
สมาคมการประมงนอกน่านน้ำไทย
สมาคมผู้ผลิตผู้ค้าและส่งออกไข่ไก่
สมาคมผู้ผลิตไก่เพื่อส่งออกไทย
สมาคมกุ้งไทย
สมาคมส่งเสริมผู้ใช้วัตถุดิบอาหารสัตว์
สมาคมอาหารแช่เยือกแข็งไทย

กลุ่มบริการและโลจิสติกส์

สมาคมธุรกิจทางน้ำไทย
สมาคมชิปปิ้งแห่งประเทศไทย
สมาคมผู้นำเข้าและผู้ส่งออกระดับมาตรฐานเออีโอ
สมาคมการค้าธุรกิจการบินขนส่งสินค้า
สมาคมธุรกิจคลังสินค้า ไซโล และห้องเย็น
สมาคมต่อเรือและซ่อมเรือไทย
สมาคมขนส่งสินค้าและโลจิสติกส์ไทย
สมาคมตัวแทนออกของรับอนุญาตไทย
สมาคมผู้รับจัดการขนส่งสินค้าระหว่างประเทศ
สมาคมตัวแทนขนส่งสินค้าทางอากาศไทย
สมาคมเจ้าของและตัวแทนเรือกรุงเทพ
สมาคมเจ้าของเรือไทย

กลุ่มผู้ผลิตและผู้ส่งออกพืชเกษตร

สมาคมเกษตรอินทรีย์ไทย
สมาคมผู้ประกอบการข้าวถุงไทย
สมาคมชาวไร่ยาสูบเบอร์เลย์จังหวัดสุโขทัย
สมาคมผู้ค้าและส่งออกผลไม้ไทย
สมาคมผู้ประกอบการพืชผักผลไม้ไทย
สมาคมผู้ผลิตน้ำมันถั่วเหลืองและรำข้าว
สมาคมผู้ผลิตน้ำตาลและชีวพลังงานไทย
สมาคมนายางชันไทย
สมาคมแป้งมันสำปะหลังไทย
สมาคมการค้าเมล็ดพันธุ์ไทย
สมาคมโรงงานผลิตภัณฑ์มันสำปะหลังไทย
สมาคมการค้าปุ๋ยและธุรกิจการเกษตรไทย
สมาคมครึ่งไทย
สมาคมยางพาราไทย
สมาคมโรงงานผู้ผลิตมันสำปะหลังภาคตะวันออกเฉียงเหนือ
สมาคมการค้ามันสำปะหลังไทย
สมาคมพ่อค้าข้าวโพดและพืชพันธุ์ไทย
สมาคมพ่อค้าพืชผลไทย
สมาคมผู้ส่งออกข้าวไทย

กลุ่มภาคการค้าส่ง-ค้าปลีก

สมาคมการค้าเอสเอ็มอีไทย
สมาคมการค้าผู้ส่งออกเอเชียและตะวันออกกลาง
สมาคมการขายตรงไทย
สมาคมการค้าเครื่องกีฬา
สมาคมผู้ส่งออกเอสเอ็มอีไทย สมาคมผู้ส่งออกและผู้ผลิตไทย
สมาคมแฟรนไชส์และไลเซนส์
สมาคมผู้ค้าปลีกไทย
สมาคมตลาดสดไทย
สมาคมการค้ายาสูบไทย

กลุ่มอัญมณีและแฟชั่น

สมาคมค้าทองคำ
สมาคมเครื่องหนังไทย
สมาคมผู้ค้าอัญมณีไทยและเครื่องประดับ
สมาคมพ่อค้าผ้าไทย
สมาคมอุตสาหกรรมทอผ้าไทย
สมาคมอุตสาหกรรมสิ่งทอไทย
สมาคมอุตสาหกรรมเครื่องนุ่งห่มไทย

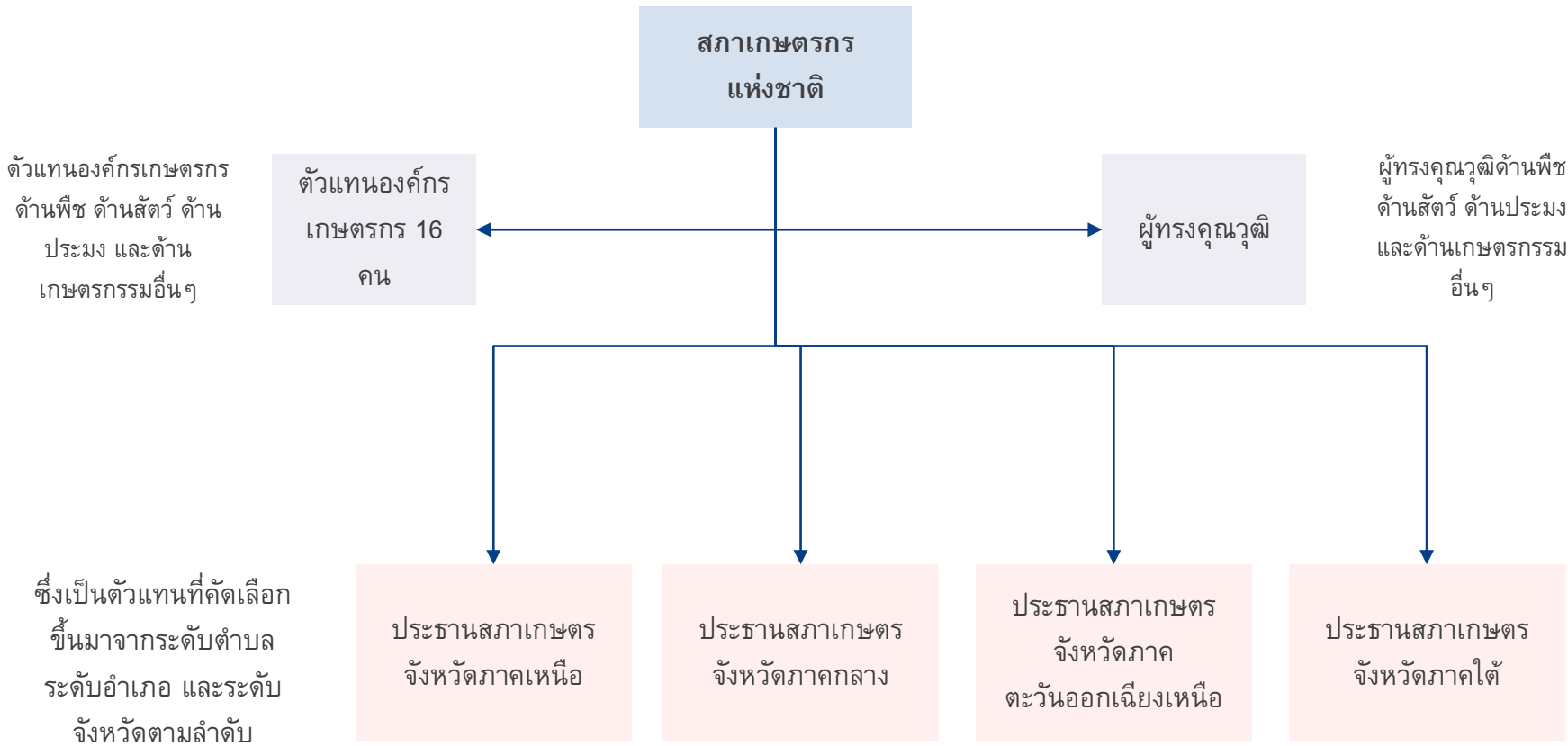
กลุ่มอาหารและเครื่องดื่ม

สมาคมผู้ผลิตอาหารสำเร็จรูป
สมาคมกาแฟไทย
สมาคมอุตสาหกรรมเครื่องดื่มไทย
สมาคมธุรกิจเครื่องดื่มแอลกอฮอล์ไทย
สมาคมผู้ประกอบการไวน์ไทย

กลุ่มอุตสาหกรรม

สมาคมการค้าผู้แทนจำหน่ายสถานีบริการน้ำมันเพลิงไทย
สมาคมเครื่องจักรกลไทย
สมาคมผู้นำเข้าและจำหน่ายรถยนต์ใหม่
สมาคมผู้ผลิตสีไทย
สมาคมอุตสาหกรรมไฟฟ้าอิเล็กทรอนิกส์และโทรคมนาคมไทย
สมาคมผู้ประกอบการชิ้นส่วนยานยนต์และอะไหล่ทดแทนไทย
สมาคมรถแทรกเตอร์และอะไหล่แห่งประเทศไทย
สมาคมผู้ผลิตชิ้นส่วนยานยนต์ไทย
สมาคมการค้าและอุตสาหกรรมปิโตรเคมีไทย

โครงสร้างสภาเกษตรกรแห่งประเทศไทย



ที่มา: สภาเกษตรกรแห่งประเทศไทย

โครงสร้างเครือข่ายภายใต้สมพันธ์ SME แห่งประเทศไทย

เครือข่ายตามประเภทอุตสาหกรรม

การเกษตร	แฟชั่น	ธนาคาร	เงินทุนและหลักทรัพย์	ยานยนต์	บรรจุกัญธิ
ปิโตรเคมีและเคมีภัณฑ์	วัสดุก่อสร้าง	พัฒนาอสังหาริมทรัพย์	อสังหาริมทรัพย์	เหมืองแร่	การแพทย์
บริการเฉพาะกิจ	ขนส่งและโลจิสติกส์	เทคโนโลยีสารสนเทศและการสื่อสาร	อาหารและเครื่องดื่ม	ของใช้ในครัวเรือนและสำนักงาน	ของใช้ส่วนตัวและเวชภัณฑ์
ประกันภัยและประกันชีวิต	วัสดุอุตสาหกรรมและเครื่องจักร	กระดาษและวัสดุการพิมพ์	เหล็ก	บริการรับเหมาก่อสร้าง	กองทุนรวม อสังหาริมทรัพย์และกองทรัสต์เพื่อการลงทุน
พลังงานและสาธารณูปโภค	พาณิชย์	สื่อและสิ่งพิมพ์	การท่องเที่ยวและสันทนาการ	ชิ้นส่วนอิเล็กทรอนิกส์	

ประเทศไทย และต่างประเทศ ต่างมีมาตรการหรือกลไกสำหรับช่วยเหลือผู้ที่ได้รับผลกระทบจากการเปิดเสรีทางการค้า โดยมีกลุ่มเป้าหมาย และวิธีการช่วยเหลือที่แตกต่างกันไป



กองทุนรวมเพื่อช่วยเหลือเกษตรกร



กองทุนรวมเพื่อช่วยเหลือเกษตรกร จัดตั้งขึ้นตาม ระเบียบสำนักนายกรัฐมนตรีว่าด้วยกองทุนรวมเพื่อช่วยเหลือเกษตรกร พ.ศ.2534 มีผลบังคับใช้เมื่อ 2 ตุลาคม พ.ศ.2534 ซึ่งมีเนื้อหาที่กล่าวเกี่ยวกับวัตถุประสงค์ของกองทุนไว้ว่า “เพื่อให้การช่วยเหลือเกษตรกรเป็นไปอย่างมีระบบและครอบคลุมพืชเศรษฐกิจทุกชนิด” เน้นให้การช่วยเหลือด้านการตลาดสินค้าเกษตรและปัจจัยการผลิต โดยกำหนดวงเงินของกองทุนไว้เป็นร้อยละ 2 ของงบประมาณรายจ่ายประจำปี และมอบให้กระทรวงการคลัง โดยกรมบัญชีกลางเป็นผู้รับผิดชอบบริหารกองทุน

วัตถุประสงค์การจัดตั้ง

กองทุนรวมเพื่อช่วยเหลือเกษตรกรจัดตั้งขึ้นโดยมีวัตถุประสงค์เพื่อ เพื่อให้การช่วยเหลือเกษตรกรเป็นไปอย่างมีระบบและครอบคลุมพืชเศรษฐกิจทุกชนิด

วิสัยทัศน์

เป็นกองทุนหลักเพื่อแก้ไขปัญหาสินค้าเกษตรอย่างมีประสิทธิภาพ ด้วยความโปร่งใส เพื่อสร้างรายได้ พัฒนาคุณภาพชีวิต และสร้างความเข้มแข็งให้แก่เกษตรกรอย่างยั่งยืน



กองทุนพัฒนาเอสเอ็มอีตามแนวพระราชรัฏฐ



คณะรัฏฐมนตรีได้มีมติเมื่อวันที่ 17 มกราคม 2560 เห็นชอบการจัดตั้งกองทุนพัฒนาเอสเอ็มอีตามแนวพระราชรัฏฐ ตามพระราชบัญญัติงบประมาณรายจ่ายเพิ่มเติมประจำปีงบประมาณ พ.ศ. 2560 ในวงเงิน 20,000 ล้านบาท โดยเป็นกองทุนภายใต้พระราชบัญญัติบริหารทุนหมุนเวียน พ.ศ. 2558 ของกระทรวงการคลัง

วัตถุประสงค์การจัดตั้ง

1. เพื่อสนับสนุนให้ความช่วยเหลือเงินทุนและเพิ่มช่องทางการเข้าถึงแหล่งเงินทุนให้กับเอสเอ็มอี ที่มีศักยภาพในการต่อยอดธุรกิจได้อย่างมีประสิทธิภาพและยั่งยืน
2. เพื่อสนับสนุนการส่งเสริมและพัฒนาเอสเอ็มอีให้มีศักยภาพและขีดความสามารถสูงขึ้น
3. เพื่อสนับสนุนการดำเนินงานอื่น ๆ ที่เป็นการแก้ไขปัญหาและพัฒนาเอสเอ็มอีตามที่ คณะกรรมการบริหารพิจารณาเห็นสมควร

วิสัยทัศน์

กองทุนให้ความช่วยเหลือเงินทุนเพื่อขับเคลื่อนการส่งเสริมและพัฒนาเอสเอ็มอีให้เข้าสู่ THAILAND 4.0 โดยผ่านกลไกพระราชรัฏฐ

กองทุนพัฒนาดิจิทัลเพื่อเศรษฐกิจและสังคม



กองทุนพัฒนาดิจิทัลเพื่อเศรษฐกิจและสังคม จัดตั้งขึ้นตามมาตรา 23 แห่งพระราชบัญญัติการ
พัฒนาดิจิทัลเพื่อเศรษฐกิจและสังคม พ.ศ. 2560 ซึ่งกำหนดว่า “ให้จัดตั้งกองทุนขึ้นกองทุนหนึ่งใน
สำนักงานคณะกรรมการดิจิทัลเพื่อเศรษฐกิจและสังคมแห่งชาติ เรียกว่า กองทุนพัฒนาดิจิทัลเพื่อ
เศรษฐกิจและสังคมโดยมีวัตถุประสงค์เพื่อใช้จ่ายเกี่ยวกับการพัฒนาดิจิทัลเพื่อเศรษฐกิจและสังคม
เพื่อให้เป็นไปตามนโยบายและแผนระดับชาติว่าด้วยการพัฒนาดิจิทัลเพื่อเศรษฐกิจและสังคม และ
แผนยุทธศาสตร์การส่งเสริมเศรษฐกิจดิจิทัล”

วัตถุประสงค์การจัดตั้ง

กองทุนพัฒนาดิจิทัลเพื่อเศรษฐกิจและสังคมจัดตั้งขึ้นโดยมีวัตถุประสงค์เพื่อใช้จ่ายเกี่ยวกับการพัฒนาดิจิทัลเพื่อเศรษฐกิจและ
สังคม เพื่อให้เป็นไปตามนโยบายและแผนระดับชาติว่าด้วยการพัฒนาดิจิทัลเพื่อเศรษฐกิจและสังคม และแผนยุทธศาสตร์การ
ส่งเสริมเศรษฐกิจดิจิทัล

วิสัยทัศน์

กองทุนพัฒนาดิจิทัลเพื่อเศรษฐกิจและสังคมเป็นหน่วยงานกลางในการส่งเสริมสนับสนุนการ
ขับเคลื่อนการพัฒนาดิจิทัลเพื่อเศรษฐกิจและสังคม



กองทุนพัฒนาผู้ประกอบการเทคโนโลยีและนวัตกรรม



วิสัยทัศน์

สร้างผู้ประกอบการใหม่ให้มีความสามารถเพิ่มมูลค่าธุรกิจอย่างก้าวกระโดดด้วยเทคโนโลยีและนวัตกรรม

วัตถุประสงค์การจัดตั้ง

- เป็นแหล่งทุนหมุนเวียนในการส่งเสริมและสนับสนุนให้เกิดการประกอบธุรกิจเทคโนโลยีและนวัตกรรมในประเทศ
- เป็นตัวเร่งสำคัญในการเพิ่มปริมาณการนำผลงานวิจัยและนวัตกรรมไปใช้ประโยชน์ในเชิงพาณิชย์
- ส่งเสริมและสนับสนุนในการพัฒนาให้เกิดผลิตภัณฑ์ใหม่ บริการใหม่ หรือกระบวนการผลิต กระบวนการให้บริการใหม่
- สนับสนุนนวัตกรรมจัดการเพื่อให้ธุรกิจสามารถขยายผลเชิงพาณิชย์ได้จริงเป็นรูปธรรมแก่นักศึกษา หรือผู้ที่จบการศึกษาไม่เกิน 7 ปี หรือบุคลากรในสถาบันการศึกษาหรือสถาบันวิจัย หรือผู้ประกอบการขนาดกลางและขนาดย่อม หรือวิสาหกิจเริ่มต้น ที่มีการดำเนินงานด้านการพัฒนาศักยภาพและพัฒนาวัตกรรมร่วมกับสถาบันการศึกษาหรือสถาบันวิจัยให้เข้าถึงแหล่งเงินทุน เพื่อริเริ่มหรือขยายธุรกิจเทคโนโลยีและนวัตกรรม
- พัฒนาทักษะความเป็นผู้ประกอบการ องค์กรความรู้ และศักยภาพทางธุรกิจ



กองทุนเพื่อพัฒนาระบบสาธารณสุข



กองทุนเพื่อการพัฒนากระบบสาธารณสุข จัดตั้งขึ้นตามมาตรา 18 แห่งพระราชบัญญัติสถาบันวิจัยระบบสาธารณสุข พ.ศ. 2535 เพื่อเป็นทุนหมุนเวียนในการใช้จ่ายสำหรับการดำเนินงานของสถาบันวิจัยระบบสาธารณสุข (สวรส.) โดยมีโครงสร้างองค์กรและการบริหารที่เน้นความคล่องตัว เพื่อให้สามารถตอบสนองต่อเป้าหมายในการจัดการความรู้เพื่อนำไปสู่การพัฒนากระบบสุขภาพได้ (Better Knowledge Management for Better Health Systems)

วัตถุประสงค์การจัดตั้ง

เพื่อเป็นทุนหมุนเวียนและค่าใช้จ่ายสำหรับการดำเนินงานของสถาบัน

วิสัยทัศน์

ผู้นำระบบวิจัยที่สร้างความรู้เชิงประจักษ์ เพื่อการพัฒนากระบบสุขภาพไทย



กองทุนส่งเสริมการค้าระหว่างประเทศ



กองทุนส่งเสริมการค้าระหว่างประเทศจัดตั้งขึ้นโดยอาศัยอำนาจตามมาตรา 13 แห่งพระราชบัญญัติการส่งออกไปนอกและการนำเข้ามาในราชอาณาจักรซึ่งสินค้า พ.ศ. 2522 และอาศัยอำนาจตามมาตรา 6 ให้รัฐมนตรีว่าการกระทรวงพาณิชย์โดยการอนุมัติของคณะรัฐมนตรี มีอำนาจเรียกเก็บเงินค่าธรรมเนียมพิเศษการส่งออกหรือนำเข้าได้ โดยกระทรวงพาณิชย์ได้นำเงินรายได้ค่าธรรมเนียมพิเศษที่จัดเก็บจากแหล่งต่างๆ ส่งให้กองทุนส่งเสริมการค้าระหว่างประเทศบริหารจัดการตามเงื่อนไขที่คณะรัฐมนตรี มีมติกำหนด

วัตถุประสงค์การจัดตั้ง

1. การดำเนินโครงการและกิจกรรมเพื่อการพัฒนาและส่งเสริมการผลิต และส่งออกสินค้า/บริการ ตลอดจนการรักษา การตลาด การปกป้องผลประโยชน์ในทางการพาณิชย์ รวมทั้งแก้ไขปัญหาและอุปสรรคในการส่งออก สามารถดำเนินการไปได้อย่างรวดเร็วและมีประสิทธิภาพ
2. การบริหารกิจกรรมการพัฒนาและส่งเสริมการค้าระหว่างประเทศมีความคล่องตัว มีประสิทธิภาพ และเกิดประโยชน์สูงสุด โดยเฉพาะโครงการหรือกิจกรรมที่ต้องใช้ ความเร่งด่วนในการดำเนินการทุกรูปแบบ เพื่อสร้างความแข็งแกร่งทางการค้าที่มีการเปลี่ยนแปลงอย่างรวดเร็วและต่อเนื่อง

วิสัยทัศน์

เป็นกองทุนที่มีสภาพคล่องและมีประสิทธิภาพในการส่งเสริมและพัฒนาความสามารถในการแข่งขันด้านการค้าระหว่างประเทศของไทย

ประเทศไทย และต่างประเทศ ต่างมีมาตรการหรือกลไกสำหรับช่วยเหลือผู้ที่ได้รับผลกระทบจากการเปิดเสรีทางการค้า โดยมีกลุ่มเป้าหมาย และวิธีการช่วยเหลือที่แตกต่างกันไป

มาตรการหรือกลไกช่วยเหลือของไทย

จัดตั้งโดยมีวัตถุประสงค์เพื่อช่วยเหลือผู้ที่ได้รับผลกระทบจากการเปิดเสรีทางการค้าโดยเฉพาะ

- กองทุนปรับโครงสร้างการผลิตภาคเกษตรเพื่อเพิ่มขีดความสามารถการแข่งขันของประเทศ (กองทุน FTA เกษตร)
- กองทุนเพื่อการปรับตัวของภาคการผลิตและบริการที่ได้รับผลกระทบจากการเปิดเสรีทางการค้า (กองทุน FTA พาณิชยกรรม)

จัดตั้งเป็นการทั่วไปโดยมีพันธกิจที่สามารถช่วยเหลือผู้ได้รับผลกระทบจากการเปิดเสรีทางการค้าได้

จัดตั้งเป็นการทั่วไปโดยองค์กรของรัฐ โดยอาจอยู่ในรูปแบบของกองทุนหรือมีใช้กองทุนก็ได้

- สพข. ภายใต้อุตสาหกรรม
- กระทรวงแรงงาน
- กระทรวงเกษตรและสหกรณ์
- กระทรวงอุตสาหกรรม
- กระทรวงพาณิชย์
- สสว.
- สำนักงานคณะกรรมการส่งเสริมการลงทุน

มาตรการหรือกลไกช่วยเหลือของต่างประเทศ



United State

Trade Adjustment Assistance



South Korea

- Trade Adjustment Assistance

- FTA Special Act



European Union

European Globalization Adjustment Fund



Austria

Steel Foundation



Vietnam

Unemployment Insurance

มาตรการหรือกลไกช่วยเหลือที่จัดตั้งเป็นการทั่วไปโดยองค์กรของรัฐ โดยอาจอยู่ในรูปแบบของ กองทุนหรือมิใช่กองทุนก็ได้

สำนักงานพัฒนาขีดความสามารถในการแข่งขันของประเทศ (สพข.) ภายใต้สภาพัฒน์	กระทรวงแรงงาน	กระทรวงเกษตรและสหกรณ์	กระทรวงอุตสาหกรรม
<p>หน่วยงานต้นสังกัด จัดตั้งขึ้นตามระเบียบสำนักนายกรัฐมนตรีว่าด้วยการพัฒนาขีดความสามารถในการแข่งขันของประเทศ พ.ศ. 2545</p> <p>จุดประสงค์ เพื่อปรับโครงสร้างเศรษฐกิจและสังคมของประเทศ ผ่านความร่วมมือกับกระทรวงต่างๆ โครงการสำคัญ</p>	<p>แรงงานที่ได้รับผลกระทบ สามารถเข้าขอรับความช่วยเหลือจากหน่วยงานที่มีอยู่ภายใต้กระทรวงแรงงาน เช่น กรมจัดหางาน กรมสวัสดิการและคุ้มครองแรงงาน กรมพัฒนาฝีมือแรงงาน สำนักงานประกันสังคม ได้ เพื่อตอบสนองตลาดแรงงานรูปแบบใหม่</p>	<p>สินค้าเกษตรที่นำเข้าอาจมีคุณภาพสูงกว่า หรือ ราคาต่ำกว่า จากความแตกต่างทางด้านต้นทุนและกระบวนการผลิต กระทรวงเกษตรและสหกรณ์ จึงจัดทำโครงการพิเศษที่มีส่วนช่วยเหลือเกษตรกร เช่น โครงการเพิ่มศักยภาพชุมชนด้านการเกษตร โครงการปรับปรุงคุณภาพสินค้าการเกษตรและการตลาด</p>	<p>กระทรวงอุตสาหกรรมได้มีการจัดตั้งโครงการเพื่อช่วยเหลือแรงงานและผู้ประกอบการ เช่น โครงการพัฒนาการรวมกลุ่มและเชื่อมโยงอุตสาหกรรม (Cluster) ซึ่งร่วมมือกับสภาพัฒน์ แข่งขันของ SMEs โครงการเพิ่มขีดความสามารถในการบริการเงินสมทบจ้างที่ปรึกษาเพื่อพัฒนาบุคลากร ภาคอุตสาหกรรม- Training Fund เนื่องจากมูลค่าการนำเข้าสินค้าอุตสาหกรรมเพิ่มสูงขึ้น</p>



ที่มา: บริษัท โบลลิเกอร์ แอนด์ คอมพานี (ประเทศไทย) จำกัด ประมวลจาก หลายแหล่งข้อมูล

มาตรการหรือกลไกช่วยเหลือที่จัดตั้งเป็นการทั่วไปโดยองค์กรของรัฐ โดยอาจอยู่ในรูปแบบของ กองทุนหรือมีใช้กองทุนก็ได้

กระทรวงพาณิชย์	สำนักงานส่งเสริมวิสาหกิจขนาดกลาง และขนาดย่อม (สสว.)	สำนักงานคณะกรรมการส่งเสริมการลงทุน (BOI)	โครงการอื่น ๆ
<p>กระทรวงพาณิชย์มีหน่วยงาน สนับสนุนการค้า ผ่านกรมการค้า ภายใน กรมส่งเสริมการส่งออก กรมการค้าต่างประเทศ กรมเจรจา การค้าระหว่างประเทศ กรมพัฒนา ธุรกิจการค้า</p> <p>ตัวอย่างโครงการ เช่น โครงการ เชื่อมโยงตลาดสินค้าเกษตรใน ประเทศและต่างประเทศ โครงการ สนับสนุนพัฒนาระบบโลจิสติกส์ สำหรับผู้นำเข้าและส่งออก</p>	<p>หน่วยงานต้นสังกัด จัดตั้งขึ้นตาม พระราชบัญญัติส่งเสริมวิสาหกิจ ขนาดกลางและขนาดย่อม พ.ศ. 2543</p> <p>ตัวอย่างโครงการช่วยเหลือ SMEs เช่น โครงการร่วมทุนเพื่อเพิ่มขีด ความสามารถในการแข่งขันธุรกิจไทย โครงการเครือข่ายส่งเสริมการนำ นวัตกรรมไปใช้ในเชิงพาณิชย์ โครงการยกระดับมาตรฐานสินค้า โครงการส่งเสริมพัฒนาตลาด อิเล็กทรอนิกส์</p>	<p>คณะกรรมการส่งเสริมการลงทุน มีการกำหนดมาตรการส่งเสริมการ ลงทุนเพื่อปรับปรุงประสิทธิภาพการ ผลิต หรือ มาตรการเพิ่มขีด ความสามารถของผู้ประกอบการ วิสาหกิจขนาดกลางและขนาดย่อม (SMEs) เพื่อพัฒนาความสามารถใน การแข่งขันของธุรกิจไทย และเพิ่ม บทบาทของประเทศไทยในเวทีโลก</p>	<ul style="list-style-type: none"> ■ กองทุนรวมเพื่อช่วยเหลือ เกษตรกรกรมการค้าภายใน ■ เงินทุนหมุนเวียนเพื่อผลิตและ ขยายพันธุ์พืช กรมการข้าว ■ กองทุนส่งเสริมวิสาหกิจขนาด กลางและขนาดย่อม สำนักงาน ส่งเสริมวิสาหกิจขนาดกลางและ ขนาดย่อม ■ กองทุนพัฒนาฝีมือแรงงาน กรม พัฒนาฝีมือแรงงาน ■ กองทุนสงเคราะห์ลูกจ้าง กรม สวัสดิการและคุ้มครองแรงงาน ■ กองทุนพัฒนาผู้ประกอบการ เทคโนโลยีและนวัตกรรม สำนักงานปลัดกระทรวงการ อุดมศึกษา วิทยาศาสตร์ วิจัยและ นวัตกรรม ■ กองทุนส่งเสริมการค้าระหว่าง ประเทศ กรมส่งเสริมการค้า ระหว่างประเทศ



ที่มา: บริษัท โบลลิเกอร์ แอนด์ คอมพานี (ประเทศไทย) จำกัด ประมวลจาก หลายแหล่งข้อมูล

กลุ่มเป้าหมายและรูปแบบการให้ความช่วยเหลือของมาตรการหรือกลไกช่วยเหลือที่จัดตั้งเป็นการทั่วไปโดยองค์กรของรัฐ

หน่วยงาน	กลุ่มเป้าหมาย	รูปแบบการให้ความช่วยเหลือ
กระทรวงแรงงาน	แรงงานที่ได้รับผลกระทบจากการยุติกิจการของสถานประกอบการ	<ul style="list-style-type: none"> - อาศัยกลไกจากกองทุนหมุนเวียนภายใต้กระทรวงแรงงานเพื่อช่วยเหลือ เช่น ทุนหมุนเวียนภายใต้กรมการจัดหางาน เพื่อดำเนินการฝึกอาชีพ และจัดหางานให้เพื่อทำงานที่บ้าน หรือจัดหางานใหม่เพื่อการดำรงชีพ - เงินชดเชยจากประกันสังคม
กระทรวงพาณิชย์	ผู้ประกอบการ	ริเริ่มและดำเนินโครงการผ่านกรมภายใต้กระทรวงพาณิชย์ เช่น กรมการค้าภายใน กรมการค้าส่งเสริมการส่งออก กรมการค้าต่างประเทศ กรมพัฒนาธุรกิจการค้า เพื่อพัฒนา เชื่อมโยงห่วงโซ่มูลค่า และสร้างขีดความสามารถให้แก่ธุรกิจ
กระทรวงเกษตรและสหกรณ์	เกษตรกร	ช่วยเหลือเชิงเทคนิคโดยการเข้าช่วยเหลือเกษตรกรจากหน่วยงานวิชาการของภาครัฐ เช่น กรมวิชาการเกษตร และสำนักงานเศรษฐกิจการเกษตร หรือช่วยเหลือผ่านการเข้าพยุกราคา และรับซื้อสินค้าเกษตรกรรมที่ล้นตลาด
สำนักงานพัฒนาขีดความสามารถในการแข่งขันของประเทศ (สพข.) ภายใต้สภาพัฒน์	-	ประสานงาน และสร้างการบูรณาการในการดำเนินงานของหน่วยงานต่างๆ ของภาครัฐ เพื่อก่อให้เกิดประสิทธิภาพและพัฒนาขีดความสามารถในการแข่งขันของประเทศ
กระทรวงอุตสาหกรรม	แรงงานและผู้ประกอบการ	<ul style="list-style-type: none"> - ริเริ่มโครงการร่วมกับหน่วยงานต่างๆ เพื่อพัฒนาและสร้างขีดความสามารถในการแข่งขัน เช่น สพข. - กองทุนเพื่อช่วยเหลือในการฝึกอาชีพ
สำนักงานส่งเสริมวิสาหกิจขนาดกลางและขนาดย่อม (สสว.)	ผู้ประกอบการ SMEs	- ช่วยเหลือด้านการเงินผ่านเงินกู้ระยะยาว ดอกเบี้ยต่ำ ปรับมาตรการการปล่อยสินเชื่อของธนาคารเฉพาะกิจของรัฐ และเพิ่มช่องทางการเข้าถึงแหล่งเงินทุน
สำนักงานคณะกรรมการส่งเสริมการลงทุน (BOI)	นักลงทุน	<ul style="list-style-type: none"> - สิทธิประโยชน์ทางด้านภาษี - ปรับปรุงประสิทธิภาพการดำเนินงานของ BOI - ฝึกอบรมแรงงาน - อำนาจความสะดวกในการประกอบธุรกิจ

ประเทศไทย และต่างประเทศ ต่างมีมาตรการหรือกลไกสำหรับช่วยเหลือผู้ที่ได้รับผลกระทบจากการเปิดเสรีทางการค้า โดยมีกลุ่มเป้าหมาย และวิธีการช่วยเหลือที่แตกต่างกันไป

มาตรการหรือกลไกช่วยเหลือของไทย

จัดตั้งโดยมีวัตถุประสงค์เพื่อช่วยเหลือผู้ที่ได้รับผลกระทบจากการเปิดเสรีทางการค้าโดยเฉพาะ

- กองทุนปรับโครงสร้างการผลิตภาคเกษตรเพื่อเพิ่มขีดความสามารถแข่งขันของประเทศ (กองทุน FTA เกษตร)
- กองทุนเพื่อการปรับตัวของภาคการผลิตและบริการที่ได้รับผลกระทบจากการเปิดเสรีทางการค้า (กองทุน FTA พาณิชยกรรม)

จัดตั้งเป็นการทั่วไปโดยมีพันธกิจที่สามารถช่วยเหลือผู้ได้รับผลกระทบจากการเปิดเสรีทางการค้าได้

จัดตั้งเป็นการทั่วไปโดยองค์กรของรัฐ โดยอาจอยู่ในรูปแบบของกองทุนหรือมีใช้กองทุนก็ได้

- สพข. ภายใต้อสภาพัฒน์
- กระทรวงแรงงาน
- กระทรวงเกษตรและสหกรณ์
- กระทรวงอุตสาหกรรม
- กระทรวงพาณิชย์
- สสว.
- สำนักงานคณะกรรมการส่งเสริมการลงทุน

มาตรการหรือกลไกช่วยเหลือของต่างประเทศ



United State

Trade Adjustment Assistance



South Korea

- Trade Adjustment Assistance
- FTA Special Act



European Union

European Globalization Adjustment Fund



Austria

Steel Foundation



Vietnam

Unemployment Insurance

มาตรการหรือกลไกช่วยเหลือผู้ที่ได้รับผลกระทบจากการเปิดเสรีทางการค้าของต่างประเทศ

มาตรการหรือกลไกช่วยเหลือของต่างประเทศ



United State

Trade Adjustment Assistance



South Korea

- Trade Adjustment Assistance



European Union

European Globalization Adjustment Fund



Austria

Steel Foundation



Vietnam

Unemployment Insurance

มาตรการหรือกลไกจัดตั้งโดยมีวัตถุประสงค์เพื่อช่วยเหลือผู้ที่ได้รับผลกระทบจากการเปิดเสรีทางการค้าโดยเฉพาะ

มาตรการหรือกลไกที่จัดตั้งเป็นการทั่วไปโดยมีพันธกิจที่สามารถช่วยเหลือผู้ที่ได้รับผลกระทบจากการเปิดเสรีทางการค้าได้

มาตรการหรือกลไกที่จัดตั้งเป็นการทั่วไปโดยองค์กรของรัฐ โดยอาจอยู่ในรูปแบบของกองทุนหรือมิใช่กองทุนก็ได้

Trade Adjustment Assistance: สหรัฐอเมริกา



รูปแบบการให้ความช่วยเหลือ

TAA for Workers

ความช่วยเหลือด้านการเงิน

- เบี้ยการปรับตัวใหม่ (Trade Readjustment Allowances)
- เงินช่วยเหลือเพื่อการจ้างงานใหม่ (Reemployment Trade Adjustment Assistance: RTAA)
- เบี้ยการหางาน (Job Search Allowances)
- เบี้ยการย้ายที่อยู่ (Relocation Allowances)
- ระบบเครดิตภาษีสุขภาพ (Health Coverage Tax Credit: HCTC)

ความช่วยเหลือเชิงเทคนิค

- การฝึก (Training)
- บริการให้คำปรึกษาเกี่ยวกับการจ้างงาน (Employment and Case Management Services)

TAA for Firms

เป็นการให้ความช่วยเหลือเชิงเทคนิคแก่ธุรกิจที่ได้รับผลกระทบทางการค้า เพื่อปรับกลยุทธ์ของการทำธุรกิจให้รักษาระดับความสามารถในการแข่งขันภายในตลาดเช่นเดิมได้ โดยมีขั้นตอนหลักสามขั้น ได้แก่

- ธุรกิจต้องแสดงให้เห็นว่าเป็นผู้ที่ได้รับผลกระทบจากการค้า
- ธุรกิจต้องยื่น Adjustment Proposal หรือ แผนฟื้นฟูกิจการ แก่กระทรวงพาณิชย์ โดยแสดงให้เห็นเหตุผลของการยื่นขอความช่วยเหลือ ประโยชน์ที่เกิดกับแรงงานและธุรกิจ หากได้รับความช่วยเหลือจากมาตรการ TAA และแสดงว่าจะใช้ทรัพยากรของธุรกิจในการปรับตัว
- ธุรกิจมีเวลา 5 ปีในการดำเนินโครงการปรับปรุงกิจการตามที่ระบุไว้ใน Adjustment Proposal โดยกระทรวงพาณิชย์สามารถช่วยเหลือด้านการเงินแก่กิจการได้

ปัญหาและอุปสรรค

- โครงการดังกล่าวมีค่าใช้จ่ายที่พุ่งสูงขึ้น เนื่องจากเป็นการให้ความช่วยเหลือในรูปแบบเงินที่สูงกว่าความช่วยเหลือการประกันการว่างงานของกระทรวงแรงงานสหรัฐ (Unemployment Insurance) ทั้งที่ผลกระทบไม่ได้ก่อให้เกิดความยากลำบากในงานหางานเพิ่มขึ้น
- โครงการดังกล่าวเป็นการช่วยเหลือขนาดใหญ่ มูลค่าสูง แต่มีผู้ที่สามารถได้รับความช่วยเหลือจำกัด
- สำหรับการประกันรายได้ (Wage Insurance) อาจก่อให้เกิดแรงจูงใจในการรับงานที่มีรายได้ต่ำเพียงเพื่อให้ได้รับผลประโยชน์มากขึ้น
- โครงการดังกล่าวอาจจะทำให้เกิดการทำ Temporary lay-off and recall ของผู้ว่าจ้างได้





รูปแบบการให้ความช่วยเหลือ

TAA for Workers

มาตรการ TAA สำหรับแรงงานให้ความช่วยเหลือเชิงเทคนิคและการเงินแก่แรงงาน เช่น การให้คำปรึกษา การฝึกอบรม การช่วยหางาน การจ่ายเบี้ยช่วยเหลือชั่วคราวขณะเปลี่ยนงาน หรือเบี้ยช่วยเหลือการว่างงาน ผ่านสำนักงานย่อยของกระทรวงในแต่ละภูมิภาค โดยความช่วยเหลือดังกล่าวเหล่านี้ถูกระบุไว้ในกฎหมาย Frame Act on Employment Policy และ Employment Insurance Act

TAA for Firms ภายใต้การกำกับของกระทรวงการค้า อุตสาหกรรม และพลังงานเกาหลี

มาตรการ TAA สำหรับธุรกิจเน้นให้ความช่วยเหลือแก่ธุรกิจขนาดกลางและขนาดย่อม (SMEs) ที่เกี่ยวข้องกับอุตสาหกรรมการผลิตและการบริการของประเทศ โดยมาตรการ TAA มีมาตรการให้ความช่วยเหลือสองประเภท ได้แก่

- ความช่วยเหลือทางการเงิน ผ่านระบบเงินกู้ หรือการลงทุนจากภาครัฐ
- ความช่วยเหลือทางด้านเทคนิค ผ่านการจัดตั้ง TAA Center ภายใต้การดูแลของ SBC (Small & Medium Business Cooperation) ซึ่งเป็นองค์กรไม่แสวงหาผลกำไร และเป็นแหล่งเงินทุนให้แก่ภาครัฐในการดำเนินนโยบายของรัฐ ทั้งนี้ ศูนย์ TAA มีบทบาทในการให้ความช่วยเหลือในด้านต่างๆ ได้แก่ ให้คำปรึกษา แนะนำ ทักษะ ศึกษาและเก็บข้อมูลเกี่ยวกับ TAA เพื่อนำมาวิเคราะห์และปรับปรุงโครงการ รวมไปถึงให้ความช่วยเหลือแก่ธุรกิจในการเตรียมสมัครเพื่อขอรับความช่วยเหลือจากมาตรการ

ปัญหาและอุปสรรค

- โครงการฉบับแรกออกมาในนามของกระทรวงการค้า อุตสาหกรรม และพลังงานเกาหลี ทำให้ถูกออกแบบมาเพื่อสนับสนุนอุตสาหกรรมการผลิตเป็นหลัก ภายหลังจากจะมีการเพิ่มเติมการให้ความช่วยเหลือแก่แรงงานเข้ามาในนโยบาย ก็พบว่าเป็นเพียงเป้าหมายทางการเมือง (Politically Motivated) เท่านั้น
- มาตรการได้รับการแทรกแซงเชิงนโยบายสูง เนื่องจากโครงการนี้เป็นความร่วมมือกับกระทรวงยุทธศาสตร์และการคลังมีความเข้มงวดในการกลั่นกรองโครงการทำให้ใน 5 ปีแรก มีเพียง 7 โครงการที่ผ่านอนุมัติ
- องค์กรที่มีบทบาทในการกำกับดูแลและช่วยเหลือโครงการ มี 2 องค์กร คือ SBC (Small & Medium Business Cooperation) และ KTC (Korea Trade Commission) ซึ่งแม้ SBC ได้จัดตั้ง TAA Center เพื่อให้การช่วยเหลือโครงการ โดยเฉพาะ SMEs แต่ KTC มีลักษณะเป็นหน่วยงานตรวจสอบ (Investigation Agency) ที่มีความเข้มงวดมาก ทำให้การขอเอกสารมีความยากและใช้เวลานาน
- งบประมาณที่จัดสรรไว้ให้กู้ยืม ได้มีสัดส่วนการนำมาใช้ค่อนข้างน้อย เช่น ในปี 2555 เงินงบประมาณถูกใช้ร้อยละ 5.4 จากงบประมาณทั้งหมดที่จัดสรรไว้เพื่อช่วยเหลือผ่านการกู้ยืม ในขณะที่งบประมาณสำหรับการให้คำปรึกษาถูกใช้เต็มอัตรา สำหรับธุรกิจขนาดกลางและขนาดย่อมนิยมขอความช่วยเหลือผ่านการกู้ยืมมากกว่าเนื่องจากการขอรับคำปรึกษามีค่าใช้จ่ายเงินดาวน์ถึงร้อยละ 20



รูปแบบการให้ความช่วยเหลือ

กองทุน EGF ของสหภาพยุโรป ระบุรายละเอียดทั้งหมดเกี่ยวกับกองทุนฯ ขอบเขตการให้ความช่วยเหลือ ระเบียบเงื่อนไข และการบริหารเงิน ภายใต้กฎหมาย สหภาพยุโรป (Regulation EU No. 1309/2013) ประกาศ ณ วันที่ 17 ธันวาคม 2556 ซึ่งครอบคลุมการดำเนินงานของกองทุนตั้งแต่ปี 2557 ถึงปี 2563 กำหนดเป้าหมายของการดำเนินงานไว้ว่า มุ่งให้ความช่วยเหลือแก่


(1) แรงงาน หรือผู้จ้างงานตนเองที่ได้รับผลกระทบจากการหยุดกิจการ ที่เป็นผลมาจากการเปลี่ยนแปลงของรูปแบบการค้าโลก เนื่องจาก โลกาภิวัตน์ สังเกตจากมีจำนวนการนำเข้าเพิ่มสูงขึ้นอย่างมาก เสียส่วนแบ่งตลาด หรือเกิดผลกระทบต่อเศรษฐกิจระดับประเทศ ระดับภูมิภาค และระดับโลก

(2) แรงงานที่ได้รับผลกระทบจากการหยุดกิจการที่เป็นผลมาจากวิกฤตการณ์ทางเศรษฐกิจและการเงินโลกเมื่อปี 2552

รูปแบบการให้ความช่วยเหลือของกองทุน EGF มีทั้งด้านการเงิน และเชิงเทคนิค เช่น การฝึกอาชีพโดยเฉพาะเพื่อให้เหมาะสมกับนายจ้าง การฝึกอาชีพโดยทั่วไป การให้ความรู้เกี่ยวกับทักษะด้านเทคโนโลยี การให้ใบประกาศเกี่ยวกับประสบการณ์ที่ได้เรียนรู้มา ความช่วยเหลือในการหางาน คำแนะนำเกี่ยวกับการประกอบอาชีพ ความช่วยเหลือแก่บุคลากรที่ถูกเลิกจ้าง การบริการให้คำปรึกษา เป็นต้น

ปัญหาและอุปสรรค

ขอบเขตของรูปแบบและโครงการที่จะได้รับอนุมัติให้การช่วยเหลือครอบคลุมเพียงปัญหาที่เกิดจากวิกฤตการณ์ทางเศรษฐกิจหรือการเงิน และการเปลี่ยนแปลงจากการเปิดเสรีทางการค้าทำให้ธุรกิจในประเทศสมาชิกของสหภาพยุโรปไม่สามารถยื่นขอรับความช่วยเหลือได้ อย่างไรก็ตาม ในการปฏิรูปกองทุนฯ จะมีการเพิ่มขอบเขตในเรื่องการเปลี่ยนแปลงของธุรกิจอันเนื่องมาจากการเข้าสู่สังคมไร้คาร์บอน และการเติบโตของเทคโนโลยีดิจิทัลเพิ่มเติมเข้ามาเพื่อให้สอดคล้องกับสภาพทางเศรษฐกิจและสังคมในปัจจุบันของสหภาพยุโรปมากขึ้น





รูปแบบการให้ความช่วยเหลือ

Steel Foundation ของออสเตรียเป็นการให้ความช่วยเหลือเชิงเทคนิคเท่านั้นแก่ผู้ที่เข้าร่วม Steel Foundation ผ่านโครงการฝึกอาชีพที่มีการจัดเตรียมไว้ โดยผู้ที่ถูกเลิกจ้างและยินยอมสมัครเข้าร่วมโครงการจะต้องเข้าร่วมการฝึกอาชีพอย่างเต็มรูปแบบ ทุกและสัญญาว่าจะทำตามกฎของมูลนิธิ

- Occupational Orientation Seminar เป็นระยะเวลา 6 เดือนแรก
- Training Programs เป็นกระบวนการต่อเนื่องจากกระบวนการสัมมนาปฐมนิเทศ
- New Firm Formation เป็นกระบวนการช่วยเหลือ หากผู้เข้าร่วมการฝึกมีแนวคิดวางแผนเพื่อออกแบบโครงการสำหรับการสร้างธุรกิจใหม่
- Outplacement กระบวนการช่วยจัดหางานใหม่ เป็นกระบวนการสุดท้ายหลังจากสำเร็จการศึกษา หรือหลังจากการเข้าร่วมการสัมมนาปฐมนิเทศ หากผู้เข้าร่วมไม่ต้องการเปลี่ยนเส้นทางสายอาชีพของตน

ปัญหาและอุปสรรค

- ในกระบวนการแรก ผู้เข้าร่วมส่วนใหญ่มักมีอายุมากกว่า 30 ปี ซึ่งมีการจัดการทำงานเป็นหลักแหล่ง ทำให้การเปลี่ยนแนวคิดของคนกลุ่มนี้เป็นไปได้ค่อนข้างยาก
- การอบรมจะแสดงผลได้อย่างชัดเจนกับกลุ่มผู้เข้าอบรมที่มีอายุน้อย และผู้ที่มีรายได้ต่ำ กล่าวคือ การอบรมสามารถสร้างประโยชน์ให้แก่แรงงานได้ไม่ครอบคลุมทุกระดับ
- การดำเนินงานของมูลนิธิค่อนข้างไม่มีประสิทธิภาพเท่าที่ควร เนื่องจากต้องอาศัยพฤติกรรมของผู้ขอความช่วยเหลืออย่างมาก เช่น ผู้เข้าอบรมอาจไม่สามารถรับความเข้มงวดและความเครียดที่จะเกิดขึ้นจากหลักสูตรได้





รูปแบบการให้ความช่วยเหลือ

นโยบายประกันการว่างงานมีการให้ความช่วยเหลือทั้งในรูปแบบการเงิน ได้แก่ เบี้ยการหางานใหม่ เบี้ยประกันสุขภาพ และการให้สิทธิประโยชน์สำหรับการว่างงานแก่ผู้ว่างงาน โดยการจ่ายเบี้ยประกันการว่างงาน ซึ่งคำนวณจากร้อยละ 60 ของค่าจ้างเฉลี่ย 6 เดือนย้อนหลังก่อนที่จะเข้าสู่ภาวะการว่างงาน อ่างอิงระยะเวลาการให้เงินช่วยเหลือตามระยะเวลาที่ผู้ว่างงานชำระเงินให้กับนโยบายประกันการว่างงาน

นอกจากนี้ นโยบายยังช่วยเหลือให้บริการการฝึกอาชีพโดยไม่ต้องเสียค่าใช้จ่าย ให้บริการช่วยเหลือในการหางานใหม่

ทั้งนี้ หากต้องการขอรับความช่วยเหลือผ่านนโยบายประกันการว่างงาน จะต้องผ่านเงื่อนไขที่กำหนดไว้ ได้แก่

- (1) เป็นผู้ที่ยจ่ายเงินให้กับนโยบายประกันการว่างงานอย่างน้อยเป็นระยะเวลา 12 เดือน ภายใน 24 เดือนก่อนจะเป็นผู้ว่างงาน
- (2) เป็นผู้ที่ยลงทะเบียนว่าเป็นผู้ว่างงานผ่านองค์กรประกันสังคม (Social Insurance Organizations)
- (3) ยังไม่สามารถหางานได้ภายใน 15 วันหลังจากลงทะเบียนในเงื่อนไขที่ 2

ปัญหาและอุปสรรค

- ระยะเวลาในการสมัครและการขอรับประโยชน์จากนโยบายการประกันการว่างงานค่อนข้างสิ้นเปลืองไป อาจสร้างการแสวงหาผลประโยชน์จากนายจ้างได้
- สิทธิประโยชน์ที่ผู้ว่างงานคาดว่าจะได้รับ สูงกว่าสิ่งที่จะต้องชำระให้กับนโยบายประกันการว่างงาน อาจทำให้แรงงานหวังใช้ประโยชน์จากการว่างงานระยะสั้น ต้องการว่างงานเพื่อให้ได้ประโยชน์จากการประกันการว่างงาน
- ระเบียบในการสมัครขอรับความช่วยเหลือกับนโยบายประกันการว่างงานค่อนข้างไม่เข้มงวด ทำให้อาจเกิดภาวะการว่างงานปลอม เพื่อเข้ามาขอรับความช่วยเหลือได้
- ผู้เข้าร่วมการฝึกอาชีพมีน้อย ทำให้ไม่มีการพัฒนาศักยภาพแรงงานให้สามารถแข่งขันกับตลาดแรงงาน และลดภาวะการว่างงานได้ยาก



ข้อสังเกตจากการเปรียบเทียบมาตรการหรือกลไกช่วยเหลือฯ ของไทยและต่างประเทศ

ความเหมือน



หน่วยงานที่รับผิดชอบ

มาตรการอาศัยหน่วยงานภาครัฐภายใต้กระทรวงต่างๆ ที่เกี่ยวข้อง เช่น กระทรวงเกษตรและสหกรณ์ กระทรวงพาณิชย์ กระทรวงแรงงาน ในการรับผิดชอบการดำเนินงานของมาตรการหรือกลไกช่วยเหลือฯ



รูปแบบมาตรการให้ความช่วยเหลือฯ

มาตรการกำหนดรูปแบบมาตรการช่วยเหลือ 2 รูปแบบหลัก ได้แก่

- ความช่วยเหลือด้านการเงิน (In Cash)
- ความช่วยเหลือเชิงเทคนิค (In Kind)



ปัญหาและอุปสรรค

มาตรการต่างๆ มักพบอุปสรรคด้านการเงิน เนื่องจากการใช้เงินงบประมาณประจำปีจากภาครัฐ ทำให้มีความเข้มงวดเพื่อก่อให้เกิดความคุ้มค่าของการเบิกจ่ายและอนุมัติโครงการต่างๆ ส่งผลให้โครงการช่วยเหลือค่อนข้างกระจุกตัวและไม่ครอบคลุม อีกทั้ง ประเด็นเรื่องคุณภาพของการเขียนโครงการ

vs.

ความแตกต่าง



แหล่งรายได้

มาตรการอาศัยเงินงบประมาณประจำปีจากภาครัฐ พร้อมทั้งแหล่งรายได้เสริมต่างๆ เช่น เงินบริจาคหรือดอกผลที่เกิดจากเงินหรือทรัพย์สินของมาตรการ แต่บางมาตรการของต่างประเทศระบุให้สามารถกู้ยืมได้ เพื่อเพิ่มสภาพคล่องในการดำเนินงานกรณีฉุกเฉิน โดยต้องระวางประเด็นวินัยทางการเงินด้วย



กลุ่มเป้าหมาย


ไทยกำหนดกลุ่มเป้าหมายครอบคลุมเพียงภาคธุรกิจ ได้แก่ เกษตรกร ผู้ประกอบการอุตสาหกรรมการผลิต และผู้ประกอบการภาคบริการ แต่มาตรการต่างประเทศแบ่งการให้ความช่วยเหลือเป็นภาคธุรกิจและภาคแรงงาน ซึ่งมีความครอบคลุมมากกว่า



แนวทางการขอใช้ประโยชน์


ผู้ขอรับความช่วยเหลือสามารถส่งรายละเอียดให้เห็นถึงผลกระทบอย่างชัดเจน เช่น ยอดขายที่ลดลง ราคาที่ลดลง มูลค่าการนำเข้าที่เพิ่มขึ้น โดยบางมาตรการของต่างประเทศกำหนดเกณฑ์อย่างเข้มงวด ซึ่งประเทศไทยควรพิจารณาอย่างรอบคอบ

รายละเอียด แนวทางการใช้ประโยชน์จากมาตรการหรือกลไกช่วยเหลือฯ และปัญหาและอุปสรรค ของไทยและต่างประเทศ (1)

มาตรการหรือกลไกช่วยเหลือฯ	หน่วยงานที่รับผิดชอบ	แหล่งรายได้	กลุ่มเป้าหมาย	มาตรการ	แนวทางการขอใช้ประโยชน์	ปัญหาและอุปสรรค
กองทุน FTA เกษตร – ไทย 	สำนักงานเศรษฐกิจการเกษตร กระทรวงเกษตรและสหกรณ์	เงินยืมจากธนาคารของรัฐ และเงินจากบัญชีเงินฝากที่กระทรวงการคลัง ซื้อบัญชี กองทุนปรับโครงสร้างการผลิตภาคเกษตรเพื่อเพิ่มขีดความสามารถการแข่งขันของประเทศ	เกษตรกรที่ได้รับผลกระทบจากการเปิดเสรีทางการค้า	สนับสนุนสินเชื่อสนับสนุนปัจจัยการผลิตและเทคโนโลยี สนับสนุนงานวิจัยและพัฒนา ให้ความรู้ ฝึกอบรมและการดูงาน สนับสนุนโครงสร้างพื้นฐานทางเกษตร ช่วยปรับเปลี่ยนอาชีพและอื่นๆ	- สินค้าหรือบริการประเภทเดียวกันหรือทดแทนกันมีปริมาณการนำเข้าเพิ่มขึ้นมาก จากต่างประเทศอย่าง เห็นได้ชัด เงิน หรือมีสัญญาฉบับหนึ่ง หรือ คาดว่าจะได้รับผลกระทบซึ่งส่งผลกระทบต่อสินค้าไทย ที่ผลิต ภายในประเทศหลังจากการเปิดเสรีทางการค้า - ผลกระทบต่อราคาของสินค้าหรือบริการประเภทเดียวกัน หรือ ทดแทนกัน หรือมีแนวโน้มว่าจะมีผลกระทบต่อราคาของสินค้าข้างต้น - ส่วนแบ่งการตลาดของสินค้าประเภท เดียวกันหรือทดแทนกันที่ผลิตในประเทศไทยมีแนวโน้มลดลง - มีการจ้างงานในอุตสาหกรรมที่เกี่ยวข้อง หรือ อุตสาหกรรมต่อเนื่องลดลง - มีผลการศึกษาระบุว่า ภาคการผลิตหรือภาคบริการนั้น ๆ ได้รับผลกระทบจากการเปิดเสรีทางการค้า	- เกษตรกรมีปัญหาในการเขียนโครงการ ไม่สามารถเตรียมเอกสารเองได้ - เกษตรกรส่วนใหญ่ไม่ทราบถึงการมีอยู่กองทุนช่วยเหลือ

ที่มา: บริษัท โบลลิเกอร์ แอนด์ คอมพานี (ประเทศไทย) จำกัด ประมวลจาก หลายแหล่งข้อมูล

รายละเอียด แนวทางการใช้ประโยชน์จากมาตรการหรือกลไกช่วยเหลือฯ และปัญหาและอุปสรรค ของไทยและต่างประเทศ (2)

มาตรการหรือกลไกช่วยเหลือฯ	หน่วยงานที่รับผิดชอบ	แหล่งรายได้	กลุ่มเป้าหมาย	มาตรการ	แนวทางการขอใช้ประโยชน์	ปัญหาและอุปสรรค
กองทุน FTA พาณิชย์ – ไทย 	กระทรวงพาณิชย์	เงินงบประมาณแผ่นดิน	ผู้ผลิต และผู้ประกอบการในสินค้าเกษตร และ SMEs	การศึกษาวิจัยและพัฒนา การจัดหาที่ปรึกษาเพื่อช่วยเหลือในการปรับปรุงธุรกิจ การฝึกอบรมอาชีพใหม่ให้กับคนงาน กิจกรรมที่มีผลโดยรวมต่อการสนับสนุนการบริโภค การตลาด ในภาคการผลิตหรือภาคบริการ การจัดอบรมเสริมสร้างให้มีความรู้เพื่อการปรับตัว	- มีสินค้าหรือบริการประเภทเดียวกันนำเข้าเพิ่มขึ้นมากอย่างเห็นได้ชัด - ส่วนแบ่งการตลาดมีแนวโน้มลดลง - มีสัญญาณบ่งชี้หรือคาดการณ์ได้ว่าจะได้รับผลกระทบ - มีผลการศึกษาว่าจะได้รับผลกระทบ - มีผลกระทบต่อราคาของสินค้าหรือบริการประเภทเดียวกันหรือทดแทนกัน หรือมีแนวโน้มว่าจะมีผลกระทบต่อราคาของสินค้า - มีการจ้างงานในอุตสาหกรรมหรือบริหารลดลง หรือมีการย้ายฐานการผลิตสินค้าไปประเทศเพื่อนบ้าน - ไม่เป็นโครงการที่ได้รับอนุมัติความช่วยเหลือจากหน่วยงานอื่นๆ แล้ว - ต้องไม่ขัดกับรูปแบบการให้ความช่วยเหลือของ WTO คือ ไม่เป็นการอุดหนุนโดยตรง เช่น การซื้อเครื่องจักร เป็นต้น	- โครงการเป็นการจ่ายขาดระยะ 1 ปี ทำให้ขาดความต่อเนื่อง - โครงการใช้เวลานานในการอนุมัติ เนื่องจากจากการเขียนโครงการที่ไม่ถูกต้อง - การที่โครงสร้างบริหารที่ใหญ่เกินไปทำให้การนัดหมายประชุมอนุมัติทำได้ยาก - การพิจารณาเป็นรายโครงการ ไม่ใช่ รายสินค้า ทำให้ขาดความต่อเนื่องในการช่วยเหลือตลอดห่วงโซ่สินค้า


ที่มา: บริษัท โบลลิเกอร์ แอนด์ คอมพานี (ประเทศไทย) จำกัด ประมวลจาก หลายแหล่งข้อมูล

รายละเอียด แนวทางการใช้ประโยชน์จากมาตรการหรือกลไกช่วยเหลือฯ และปัญหาและอุปสรรค ของไทยและต่างประเทศ (3)

มาตรการหรือกลไกช่วยเหลือฯ	หน่วยงานที่รับผิดชอบ	แหล่งรายได้	กลุ่มเป้าหมาย	มาตรการ	แนวทางการขอใช้ประโยชน์	ปัญหาและอุปสรรค
<p>TAA for Firms - สหรัฐอเมริกา</p> 	US Department of Commerce Economic Development Administration (EDA)	ภาครัฐ	ธุรกิจ	ช่วยเหลือเชิงเทคนิค เท่านั้น ผ่านศูนย์ TAA ทั้ง 11 แห่ง เนื่องจากการให้ความช่วยเหลือด้านการเงินโดยตรงจะทำให้อาจผิดกฎของ WTO ในเรื่องการให้เงินสนับสนุน (Subsidy)	<p>ต้องแสดงให้เห็นว่าได้รับผลกระทบจากการเปิดเสรีทางการค้า</p> <p>- ต้องพยายามหางาน และเข้าร่วมการอบรม (ฝึกงาน) ตามที่กำหนด</p>	<ul style="list-style-type: none"> - โครงการดังกล่าวมีค่าใช้จ่ายที่สูงขึ้น เนื่องจากเป็นการให้ความช่วยเหลือในรูปแบบเงินที่สูงกว่าความช่วยเหลือการประกันการว่างงานของกระทรวงแรงงานสหรัฐ (Unemployment insurance) ทั้งที่ผลกระทบไม่ได้ก่อให้เกิดความยากลำบากในงานหางานเพิ่มขึ้น - เป็นการช่วยเหลือขนาดใหญ่ มูลค่าสูง แต่มีผู้ที่สามารถได้รับความช่วยเหลือจำกัด - สำหรับการประกันรายได้ (Wage Insurance) ดังกล่าวอาจก่อให้เกิดแรงจูงใจผิดๆ ในการรับงานที่มีรายได้ต่ำ เพียงเพื่อให้ได้รับผลประโยชน์มากขึ้น - อาจจะทำให้เกิดการทำให้ Temporary lay-off and recall ของผู้ว่าจ้างได้
<p>TAA for Workers - สหรัฐอเมริกา</p> 	กระทรวงแรงงาน (US Department of Labor)	ภาครัฐ (โดยในปี 2562 งบประมาณสำหรับ Direct Spending Programs ซึ่งรวมไปถึง TAA ด้วยคิดเป็นจำนวน 790 ล้านดอลลาร์สหรัฐ)	แรงงาน	ช่วยเหลือเชิงเทคนิค เช่น โครงการฝึกอาชีพ ช่วยเหลือในการจ้างงาน เบี้ยเลี้ยงการหางาน ค่าใช้จ่ายในการย้ายที่อยู่	<p>เข้าร่วมเป็นส่วนหนึ่งของ Steel Foundation อีกทั้งเข้าร่วมโครงการฝึกอบรมอาชีพที่มีการจัดเตรียมไว้</p>	<ul style="list-style-type: none"> - การอบรมจะแสดงผลได้อย่างชัดเจนกับกลุ่มผู้เข้าอบรมที่มีอายุน้อย และผู้ที่มีรายได้ต่ำ กล่าวคือ การอบรมสามารถสร้างประโยชน์ให้แก่แรงงานได้ไม่ครอบคลุมทุกระดับ - การดำเนินงานของ Foundation ค่อนข้างไม่มีประสิทธิภาพเท่าที่ควร เนื่องจาก ต้องอาศัยพฤติกรรมของผู้ขอความช่วยเหลืออย่างมาก เช่น ผู้เข้าอบรมอาจไม่สามารถรับความเข้มงวดและความเครียดที่จะเกิดขึ้นจากหลักสูตรได้
<p>Steel Foundation – ออสเตรีย</p> 	หน่วยงานเอกชนหรือธุรกิจที่มีส่วนเกี่ยวข้องกับหลัก เช่น บริษัทเหล็ก	มาจากหลายแหล่งรายได้ โดยมาจากภาครัฐ บริษัทเหล็ก ลูกจ้าง และ Trainee	แรงงาน	ฝึกอาชีพ ผ่านขั้นตอนต่างๆ ของกองทุนฯ เช่น การสัมมนา ปรุมนิเทศเกี่ยวกับอาชีพ การฝึกอาชีพ ให้คำปรึกษาในการสร้างกิจการ ช่วยหางานใหม่	<p>เข้าร่วมเป็นส่วนหนึ่งของ Steel Foundation อีกทั้งเข้าร่วมโครงการฝึกอบรมอาชีพที่มีการจัดเตรียมไว้</p>	<ul style="list-style-type: none"> - การอบรมจะแสดงผลได้อย่างชัดเจนกับกลุ่มผู้เข้าอบรมที่มีอายุน้อย และผู้ที่มีรายได้ต่ำ กล่าวคือ การอบรมสามารถสร้างประโยชน์ให้แก่แรงงานได้ไม่ครอบคลุมทุกระดับ - การดำเนินงานของ Foundation ค่อนข้างไม่มีประสิทธิภาพเท่าที่ควร เนื่องจาก ต้องอาศัยพฤติกรรมของผู้ขอความช่วยเหลืออย่างมาก เช่น ผู้เข้าอบรมอาจไม่สามารถรับความเข้มงวดและความเครียดที่จะเกิดขึ้นจากหลักสูตรได้


ที่มา: บริษัท โบลลิเกอร์ แอนด์ คอมพานี (ประเทศไทย) จำกัด ประมวลจาก หลายแหล่งข้อมูล

รายละเอียด แนวทางการใช้ประโยชน์จากมาตรการหรือกลไกช่วยเหลือฯ และปัญหาและอุปสรรค ของไทยและต่างประเทศ (4)

มาตรการหรือกลไกช่วยเหลือฯ	หน่วยงานที่รับผิดชอบ	แหล่งรายได้	กลุ่มเป้าหมาย	มาตรการ	แนวทางการขอใช้ประโยชน์	ปัญหาและอุปสรรค
TAA - เกาหลีใต้ 	กระทรวงการจ้างงานและแรงงาน (Ministry of Employment and Labor: MOEL)	ภาครัฐ	แรงงาน	<ul style="list-style-type: none"> - ให้คำปรึกษา - ให้บริการฝึกอบรม - สรรหางานและอาชีพ - ให้เงินชดเชยระหว่างการหางาน - ให้เงินชดเชยการว่างงาน 	<ul style="list-style-type: none"> - ปริมาณนำเข้าของสินค้าประเภทเดียวกัน หรือสินค้าคู่แข่ง เปรียบเทียบกับสินค้าหรือบริการที่บริษัทผลิตสูงขึ้น - บริษัทมีรายรับหรือยอดขายลดลงไม่น้อยกว่าร้อยละ 10 (หรือร้อยละ 5 สำหรับการได้รับคำปรึกษา) เทียบกับปีก่อนหน้า โดยมีระยะเวลาไม่น้อยกว่า 6 เดือน 	<ul style="list-style-type: none"> - โครงการฉบับแรกออกมาในนามของกระทรวงการค้าอุตสาหกรรม และพลังงานเกาหลี (Ministry of Trade, Industry and Energy) ทำให้ถูกออกแบบมาเพื่อสนับสนุนอุตสาหกรรมการผลิตเป็นหลัก และแม้ว่าจะมีการเพิ่มเติมนโยบายให้ความช่วยเหลือแก่แรงงานเข้ามาในนโยบายในภายหลัง ก็พบเป็นเพียงเป้าหมายทางการเมือง (Politically motivated) เท่านั้น - มีการแทรกแซงนโยบายเกิดขึ้นสูง เนื่องจากโครงการนี้เป็นความร่วมมือกับกระทรวงยุทธศาสตร์และการคลัง (Ministry of Strategy and Finance) มีความเคร่งครัดกว่าในทางอนุมัติโครงการที่มีสิทธิได้รับความช่วยเหลือ ทำให้ในปีแรกๆ ได้แก่ ใน 5 ปีแรก มีเพียง 7 โครงการที่ผ่านอนุมัติ - องค์กรที่มีบทบาทในการกำกับดูแลและช่วยเหลือโครงการมี 2 องค์กร คือ SBC (Small & Medium Business Cooperation) และ KTC (Korea Trade Commission) ซึ่งแม้ SBC ได้จัดตั้ง TAA Center เพื่อให้การช่วยเหลือโครงการ โดยเฉพาะ SMEs แต่ KTC มีลักษณะเป็นหน่วยงานตรวจสอบ (Investigation Agency) ที่มีความเข้มงวดมาก ทำให้การขอเอกสารมีความยากและใช้เวลามาก - งบประมาณที่จัดสรรไว้ให้กู้ยืม ได้มีการนำมาใช้ต่ำ เช่น ร้อยละ 5.4 ในปี 2012 ในขณะที่งบประมาณสำหรับการให้คำปรึกษาถูกใช้เต็มอัตรา หากสำหรับธุรกิจขนาดกลางและขนาดย่อมนิยมกู้ยืมมากกว่าเนื่องจากการรับคำปรึกษามีค่าใช้จ่ายเงินดาวน์ถึงร้อยละ 20

ที่มา: บริษัท โบลลิเกอร์ แอนด์ คอมพานี (ประเทศไทย) จำกัด ประมวลจาก หลายแหล่งข้อมูล

รายละเอียด แนวทางการใช้ประโยชน์จากมาตรการหรือกลไกช่วยเหลือฯ และปัญหาและอุปสรรค ของไทยและต่างประเทศ (5)

มาตรการหรือกลไกช่วยเหลือฯ	หน่วยงานที่รับผิดชอบ	แหล่งรายได้	กลุ่มเป้าหมาย	มาตรการ	แนวทางการขอใช้ประโยชน์	ปัญหาและอุปสรรค
FTA special Act - เกาหลีใต้ 	รัฐมนตรีกระทรวงเกษตร อาหารและกิจการชนบทแห่งประเทศไทยเกาหลีใต้ (Ministry of Agriculture, Food and Rural Affairs) หรือบุคคลที่ได้รับความไว้วางใจจากรัฐมนตรีและได้รับการมอบหมายภายใต้คำสั่งประธานาธิบดี	<ul style="list-style-type: none"> - ภาครัฐ - การบริจาคจากผู้อื่นนอกเหนือจากภาครัฐ - เป็นเงินโอนที่มาจาก Korean racing Association - กู้ยืมเงินจากธนาคารกลางและสถาบันการเงินที่ระบุไว้ใน the Act on the Credit Guarantee for Farmers and Fishermen - อาทิสหกรณ์การเกษตร สหกรณ์ประมง - ส่วนที่ได้จากการ Public Sale และส่วนต่างระหว่างราคาสินค้านำเข้าและราคาภายในประเทศ - เงินโอนระหว่าง the Accounts for project for the Structural Improvement of Agricultural and Fishing Villages 	ธุรกิจ, เกษตรกร, ชาวประมง ที่ได้รับหรืออาจจะได้รับผลกระทบจากการทำความตกลงทางการค้า (FTA)	<ul style="list-style-type: none"> - การขยายกิจการในการเกษตรและการประมง ผ่านการซื้อหรือเช่าที่ดิน - ปรับปรุงโครงสร้างพื้นฐานในกระบวนการผลิต อาทิ ซ่องทางการประปา พื้นที่เพาะปลูก - สนับสนุนให้เกิดผลผลิตที่มีคุณภาพสูง เช่น การจัดหาพันธุ์พืช พันธุ์สัตว์ที่มีคุณภาพสูง หรือการจัดหาอุปกรณ์ทางการเกษตรให้ - สนับสนุนให้การผลิตและการกระจายสินค้าให้เป็นมิตรต่อสิ่งแวดล้อม - สร้างและจัดสรรสิ่งอำนวยความสะดวกในการทำการเกษตรและการประมง - ทำวิจัย และเผยแพร่เพื่อพัฒนาปรับปรุงกระบวนการผลิต และผลิตภัณฑ์ - ให้คำปรึกษาในการพัฒนาเทคนิคการบริหาร 	สินค้าที่จะได้รับการชดเชยความเสียหายจะต้องเป็นไปตามเงื่อนไขที่ว่า - สินค้านั้นๆ มีราคาเฉลี่ยลดลงต่ำกว่าราคาพื้นฐาน ซึ่งคำนวณจากร้อยละ 90 ของผลต่างของราคาเฉลี่ยสามปีย้อนหลังกับราคาเฉลี่ยห้าปีย้อนหลัง โดยไม่รวมราคาสูงสุดและราคาต่ำสุด - ปริมาณการนำเข้าของสินค้านั้นๆ เพิ่มขึ้นมากกว่าปริมาณการนำเข้าปริมาณการนำเข้าเฉลี่ยสามปีย้อนหลังกับปริมาณการนำเข้าเฉลี่ยห้าปีย้อนหลัง โดยไม่รวมราคาสูงสุดและราคาต่ำสุด	การให้ความช่วยเหลือส่วนใหญ่ เป็นการให้ความช่วยเหลือด้านการเงิน ทำให้ต้องระงับการพิจารณาการเงิน มิฉะนั้น อาจทำให้การใช้เงินงบประมาณเป็นไปอย่างไม่มีประสิทธิภาพ


ที่มา: บริษัท โบลลิเกอร์ แอนด์ คอมพานี (ประเทศไทย) จำกัด ประมวลจาก หลายแหล่งข้อมูล

รายละเอียด แนวทางการใช้ประโยชน์จากมาตรการหรือกลไกช่วยเหลือฯ และปัญหาและอุปสรรค ของไทยและต่างประเทศ (6)

มาตรการหรือกลไกช่วยเหลือฯ	หน่วยงานที่รับผิดชอบ	แหล่งรายได้	กลุ่มเป้าหมาย	มาตรการ	แนวทางการขอใช้ประโยชน์	ปัญหาและอุปสรรค
EGF – สหภาพยุโรป 	สหภาพยุโรปในหลายภาคส่วน เช่น คณะมนตรียุโรป รัฐสภายุโรป คณะกรรมาธิการยุโรป	งบประมาณกลาง (General Budget) โดยแยกออกจากกรอบการเงินสำหรับหลายปีของสหภาพยุโรป (Multiannual Financial Framework: MFF) เพื่อให้อิสระในการใช้เงินในกรณีฉุกเฉิน	แรงงานที่ได้รับผลกระทบจากการเปิดเสรีทางการค้า และการเปลี่ยนแปลงทางเศรษฐกิจอันเนื่องมาจากวิกฤตเศรษฐกิจและการเงิน	<ul style="list-style-type: none"> - ช่วยหางาน - แนะนำอาชีพ - ให้การศึกษา และการฝึกอาชีพ - ให้คำแนะนำด้วยการโค้ชและระบบพี่เลี้ยง - สร้างทักษะการบริหารธุรกิจและผู้ประกอบการ - ให้เงินชดเชย 	<ul style="list-style-type: none"> - แรงงาน หรือผู้จ้างงานตนเองที่ได้รับผลกระทบจากการหยุดกิจการที่เป็นผลมาจากการเปลี่ยนแปลงของรูปแบบการค้าโลก เนื่องจากโลกาภิวัตน์ สังเกตจากมีจำนวนการนำเข้าเพิ่มสูงขึ้นอย่างมาก เสียส่วนแบ่งตลาด หรือเกิดผลกระทบต่อเศรษฐกิจระดับประเทศ ระดับภูมิภาค และระดับโลก - แรงงานที่ได้รับผลกระทบจากการหยุดกิจการที่เป็นผลมาจากวิกฤตการณ์ทางเศรษฐกิจและการเงินโลกเมื่อปี 2552 	ขอบเขตของรูปแบบและโครงการที่จะได้รับอนุมัติให้การช่วยเหลือครอบคลุมเพียงปัญหาที่เกิดจากวิกฤตการณ์ทางเศรษฐกิจหรือการเงิน และการเปลี่ยนแปลงจากการเปิดเสรีทางการค้าทำให้ธุรกิจในประเทศต่างๆ ของสหภาพยุโรปไม่สามารถยื่นขอรับความช่วยเหลือได้ อย่างไรก็ตาม ในการปฏิรูปกองทุนฯ จะมีการเพิ่มขอบเขตในเรื่องการเปลี่ยนแปลงของธุรกิจอันเนื่องมาจากการเข้าสู่สังคมไร้คาร์บอน และการเติบโตของเทคโนโลยีดิจิทัล

ที่มา: บริษัท โบลลิเกอร์ แอนด์ คอมพานี (ประเทศไทย) จำกัด ประมวลจาก หลายแหล่งข้อมูล

รายละเอียด แนวทางการใช้ประโยชน์จากมาตรการหรือกลไกช่วยเหลือฯ และปัญหาและอุปสรรค ของไทยและต่างประเทศ (7)

มาตรการหรือกลไกช่วยเหลือฯ	หน่วยงานที่รับผิดชอบ	แหล่งรายได้	กลุ่มเป้าหมาย	มาตรการ	แนวทางการขอใช้ประโยชน์	ปัญหาและอุปสรรค
<p>นโยบายประกันการว่างงาน (Unemployment Insurance) – เวียดนาม</p> 	<p>กระทรวงแรงงาน ผู้พิการ และสวัสดิการสังคม (Ministry of Labor-Invalids and Social Affairs: MOLISA)</p>	<p>มาจากสามส่วน ได้แก่ 1 ส่วนจากลูกจ้าง 1 ส่วนจากนายจ้าง และ 1 ส่วนสมทบจากงบประมาณกลาง</p>	<p>แรงงานที่เป็นผู้ว่างงาน ซึ่งลงทะเบียนกับนโยบายประกันการว่างงาน</p>	<p>เบี่ยงการหางานใหม่ เบี่ยงประกันสุขภาพ การให้สิทธิประโยชน์ สำหรับการว่างงานแก่ผู้ว่างงาน โดยการจ่าย เบี่ยงประกันการว่างงาน ซึ่งคำนวณจากร้อยละ 60 ของค่าจ้างเฉลี่ย 6 เดือนย้อนหลังก่อนที่จะเข้าสู่ภาวะการว่างงาน บริการการฝึกอาชีพ และให้คำแนะนำในการหางานใหม่</p>	<p>เป็นผู้ว่างงานที่อยู่ในระบบการประกันสังคม และเคยมีการชำระเบี่ยงประกันเข้าไปสมทบกับนโยบายประกันการว่างงาน</p>	<ul style="list-style-type: none"> - ระยะเวลาในการสมัครและการขอรับประโยชน์จากนโยบายการประกันการว่างงานค่อนข้างสั้นเกินไป อาจสร้างการแสวงหาผลประโยชน์จากนายจ้างได้ - สิทธิประโยชน์ที่ผู้ว่างงานคาดว่าจะได้รับ สูงกว่าสิ่งที่ต้องชำระให้กับนโยบายประกันการว่างงาน อาจทำให้แรงงานหวังใช้ประโยชน์จากการว่างงานระยะสั้น ต้องการว่างงานเพื่อให้ได้ประโยชน์จากประกันการว่างงาน - ระเบียบในการสมัครขอรับความช่วยเหลือกับนโยบายประกันการว่างงานค่อนข้างไม่เข้มงวด ทำให้อาจเกิดภาวะการว่างงานปลอมเพื่อเข้ามาขอรับความช่วยเหลือได้ - ผู้เข้าร่วมการฝึกอาชีพมีน้อย ทำให้ไม่มีการพัฒนาศักยภาพแรงงานให้สามารถแข่งขันกับตลาดแรงงาน และลดภาวะการว่างงานได้ยาก

ที่มา: บริษัท โบลลิเกอร์ แอนด์ คอมพานี (ประเทศไทย) จำกัด ประมวลจาก หลายแหล่งข้อมูล

Agenda


แนะนำโครงการ

ผลการศึกษา

- ภาพรวมปัญหาและผลกระทบจากการเปิดเสรีทางการค้า
- มาตรการและกลไกช่วยเหลือผู้ที่ได้รับผลกระทบจากการเปิดเสรีทางการค้า
- แนวทางการขอใช้ประโยชน์จากมาตรการหรือกลไกช่วยเหลือฯ ปัจจุบันของไทย
- รูปแบบหรือทางเลือกในการพัฒนากลไกช่วยเหลือผู้ที่ได้รับผลกระทบจากการเปิดเสรีทางการค้า
- การพัฒนากองทุนช่วยเหลือผู้ที่ได้รับผลกระทบจากการเปิดเสรีทางการค้า

ประเด็นระดมความคิดเห็น

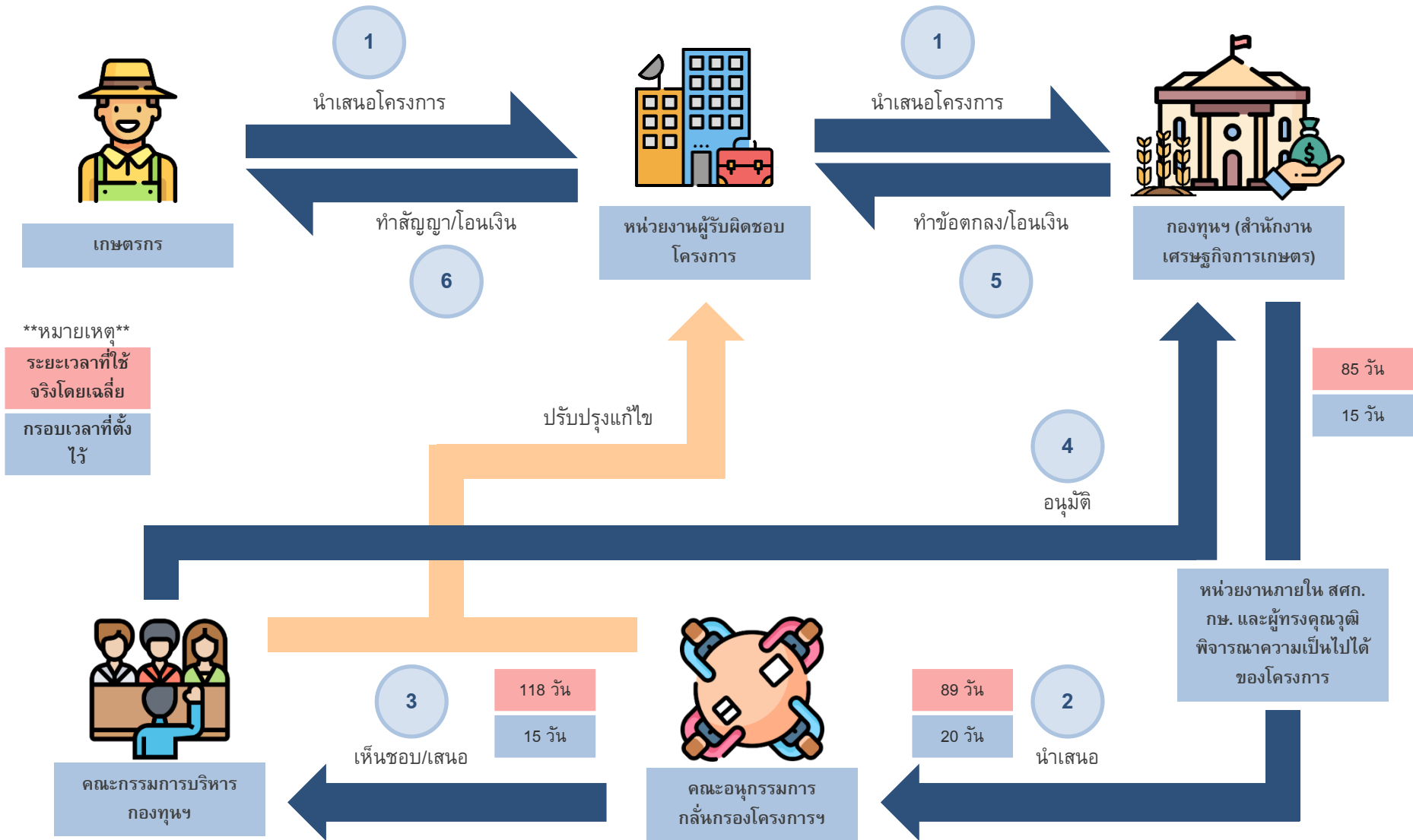
กรอบแนวคิดการศึกษาแนวทางการขอใช้ประโยชน์จากมาตรการหรือกลไกช่วยเหลือปัจจุบันของไทย



- วิธีการเสนอขอรับการสนับสนุนการกลไกช่วยเหลือ
- คุณสมบัติของผู้มีสิทธิ์เสนอขอรับการสนับสนุนจากกลไกช่วยเหลือ
- เกณฑ์การพิจารณาสินค้าที่ได้รับผลกระทบจากการเปิดเสรีทางการค้าของกลไกช่วยเหลือ
- กิจกรรมที่สามารถขอรับความช่วยเหลือจากกลไกช่วยเหลือ
- เงื่อนไขการช่วยเหลือของกลไกช่วยเหลือ
- ขั้นตอนการยื่นขอรับความช่วยเหลือ และพิจารณาอนุมัติของกลไกช่วยเหลือ

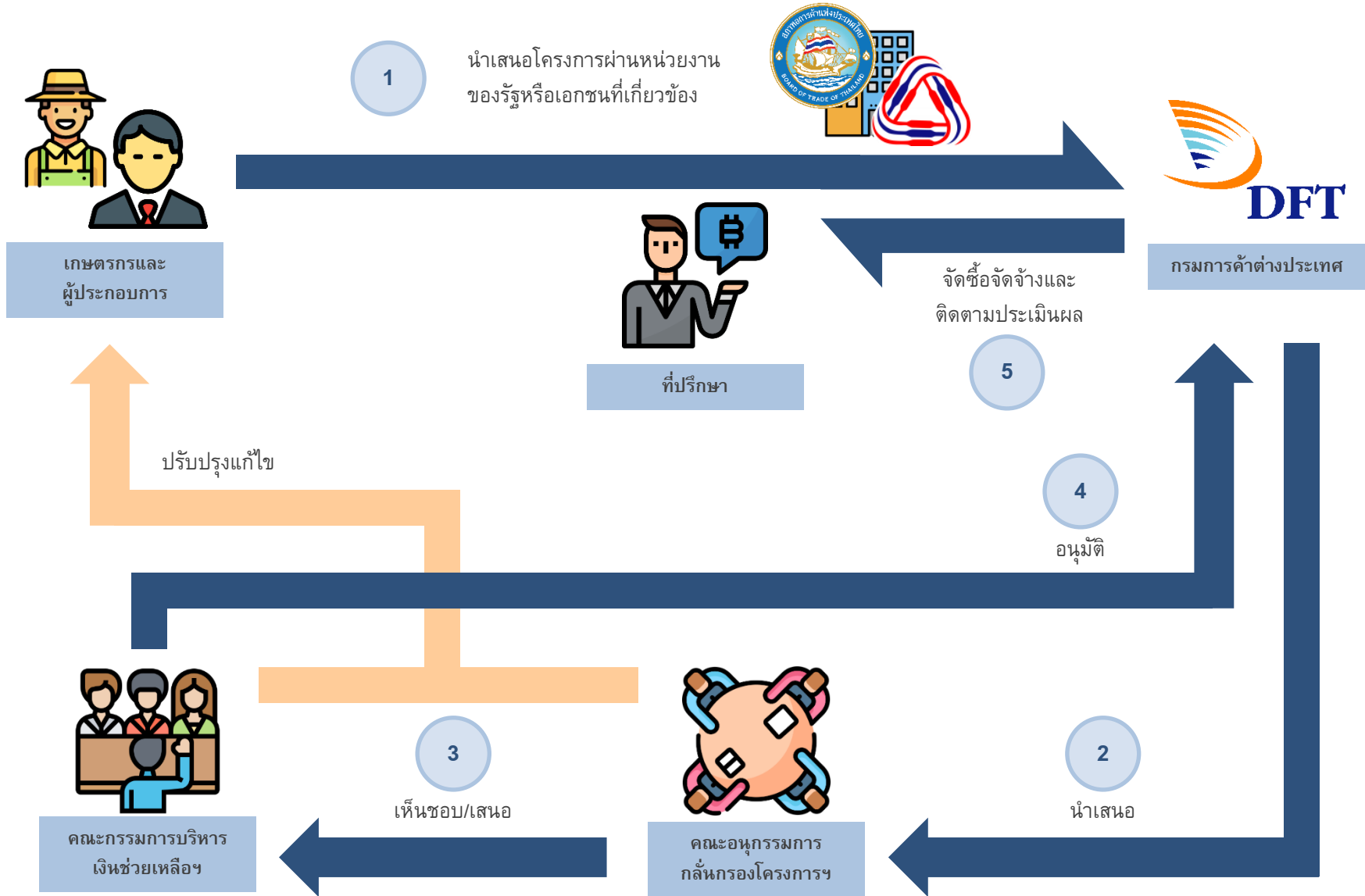
คู่มือการขอใช้ประโยชน์จากมาตรการหรือกลไกช่วยเหลือปัจจุบันของไทย

แนวทางการขอใช้ประโยชน์จากกองทุน FTA เกษตร



ที่มา: บริษัท โบลลิเกอร์ แอนด์ คอมพานี (ประเทศไทย) จำกัด ประมวลจาก กองทุน FTA เกษตรฯ สำนักงานเศรษฐกิจการเกษตร และ TDRI

แนวทางการขอใช้ประโยชน์จากกองทุน FTA พาณิชย์



ที่มา: บริษัท โบลลิเกอร์ แอนด์ คอมพานี (ประเทศไทย) จำกัด ประมวลจาก กองทุน FTA พาณิชย์

ข้อเสนอแนะแนวทางการขอใช้ประโยชน์จากมาตรการหรือกลไกช่วยเหลือปัจจุบันของไทย



■ หน่วยงานช้อกลาง

มาตรการมีได้จัดตั้งเป็นนิติบุคคล ทำให้การดำเนินงานติดต่อดระหว่างมาตรการและผู้ขอใช้ประโยชน์เกิดข้อผิดพลาดและไม่มีประสิทธิภาพเท่าที่ควร อีกทั้ง ขอบเขตของหน่วยงานช้อกลางค่อนข้างแคบ ทำให้การพิจารณาโครงการค่อนข้างกระจุกตัวและไม่ครอบคลุมความต้องการความช่วยเหลืออย่างแท้จริง ดังนั้น ภาครัฐควรพิจารณาทบทวนขอบเขตของหน่วยงานช้อกลางหรือ พิจารณาการจัดตั้งมาตรการ โดยแยกเป็นนิติบุคคลให้ดำเนินงานได้อย่างอิสระ



■ ความเท่าเทียมของการช่วยเหลือ

การให้ความช่วยเหลือของมาตรการปัจจุบันของไทย ให้ความช่วยเหลือที่ไม่เท่าเทียมกัน กล่าวคือ กองทุน FTA เกษตรฯ ช่วยเหลือได้ทั้งทางการเงินและเชิงเทคนิค แต่กองทุน FTA พาณิชยช่วยเหลือได้เพียงเชิงเทคนิคเท่านั้น ซึ่งผู้ได้ผู้ได้รับผลกระทบอาจต้องการความช่วยเหลือด้านการเงินมากกว่าหรือต้องการความช่วยเหลือทั้งด้านการเงินและด้านเทคนิคควบคู่กันไป ดังนั้น ควรมีการพิจารณาทบทวนรูปแบบการให้ความช่วยเหลือของมาตรการทั้งสองอีกครั้ง



■ บทบาทของกรมเจรจาการค้าระหว่างประเทศ

กรมเจรจาการค้าระหว่างประเทศ ซึ่งเป็นหน่วยงานที่มีข้อมูลเกี่ยวกับผู้ได้ประโยชน์และผู้เสียประโยชน์จากการจัดทำความตกลงการค้าทุกฉบับ มีได้อยู่ในคณะกรรมการบริหารมาตรการหรือคณะอนุกรรมการกลั่นกรองโครงการ ดังนั้น ควรมีการปรับโครงสร้าง โดยเพิ่มผู้แทนกรมเจรจาการค้าระหว่างประเทศเข้าร่วมด้วย



■ ระยะเวลาของกระบวนการพิจารณาโครงการ

มาตรการควรเข้าช่วยเหลือให้คำแนะนำในการแก้ไขโครงการ เพื่อช่วยลดระยะเวลาให้กระบวนการพิจารณาโครงการเป็นไปตามกรอบที่มาตรการกำหนดไว้



■ การประชาสัมพันธ์ของมาตรการ

ปรับรูปแบบการประชาสัมพันธ์ของมาตรการ เพื่อเพิ่มอัตราการรับรู้ของการมีอยู่และเพิ่มความถี่ในการเขียนโครงการขอรับความช่วยเหลือ

Agenda

แนะนำโครงการ

ผลการศึกษา

- ภาพรวมปัญหาและผลกระทบจากการเปิดเสรีทางการค้า
- มาตรการและกลไกช่วยเหลือผู้ที่ได้รับผลกระทบจากการเปิดเสรีทางการค้า
- แนวทางการขอใช้ประโยชน์จากมาตรการหรือกลไกช่วยเหลือฯ ปัจจุบันของไทย
- รูปแบบหรือทางเลือกในการพัฒนากลไกช่วยเหลือผู้ที่ได้รับผลกระทบจากการเปิดเสรีทางการค้า
- การพัฒนากองทุนช่วยเหลือผู้ที่ได้รับผลกระทบจากการเปิดเสรีทางการค้า

ประเด็นระดมความคิดเห็น

กรอบแนวคิดการศึกษา รูปแบบหรือทางเลือกในการพัฒนากลไกช่วยเหลือผู้ที่ได้รับผลกระทบจากการเปิดเสรีทางการค้า

การศึกษา
กองทุน FTA เกษตรฯ

การศึกษา
กองทุน FTA พาณิชย์

การศึกษา
กลไกช่วยเหลือ
ของต่างประเทศ

ปัญหา อุปสรรค และช่องว่างของการดำเนินงานกลไกช่วยเหลือ


แนวทางการพัฒนากลไกช่วยเหลือที่มีใช้อยู่ในรูปทุนหมุนเวียน

- ข้อดีและข้อเสียของกลไกช่วยเหลือ
- ขอบเขต แนวทาง วิธีการ และขั้นตอนพัฒนากลไกช่วยเหลือ
- แนวทางการบริหารกลไกช่วยเหลือ
- แนวทางการขอใช้ประโยชน์จากกลไกช่วยเหลือ

แนวทางการพัฒนากลไกช่วยเหลือที่มีใช้กองทุน



โครงการช่วยเหลือเกษตรกรที่ได้รับผลกระทบ
จากการเปลี่ยนแปลงทางการค้า



โครงการช่วยเหลือผู้ประกอบการในอุตสาหกรรมการผลิต
ที่ได้รับผลกระทบจากการเปลี่ยนแปลงทางการค้า



โครงการช่วยเหลือผู้ประกอบการในภาคบริการที่
ได้รับผลกระทบจากการเปลี่ยนแปลงทางการค้า



โครงการช่วยเหลือแรงงานที่ได้รับผลกระทบจากการ
เปลี่ยนแปลงทางการค้า

โครงการช่วยเหลือเกษตรกรที่ได้รับผลกระทบจากการเปิดเสรีทางการค้า



ข้อดี

- เป็นกลไกที่ช่วยเหลือในภาพรวมทั้งห่วงโซ่มูลค่าของภาคเกษตรกรรม
- เป็นกลไกช่วยเหลือที่มีกระทรวงเกษตรและสหกรณ์ เป็นหน่วยงานดูแลกำกับดูแลอย่างชัดเจน
- สามารถเป็นศูนย์รวมข้อมูลและสถานที่พบปะของธุรกิจต่างๆ ในภาคเกษตรกรรม ซึ่งทำให้ง่ายต่อการสร้างความร่วมมือ

ข้อเสีย

- ไม่มีความต่อเนื่องของการให้ความช่วยเหลือ เนื่องจากไม่มีงบประมาณเฉพาะ
- ไม่มีความยั่งยืนในการดำเนินงาน เนื่องจากเป็นการจ่ายขาดทั้งสิ้น
- ไม่มีความต่อเนื่องของการให้ความช่วยเหลือ เนื่องจากเป็นการช่วยเหลือรายปี
- มีช่องว่างในการดำเนินงาน เนื่องจากมีหน่วยงานขอลงมือเพื่อทำหน้าที่ในการทำนิติกรรมสัญญา
- มีความไม่ทันกาลของการช่วยเหลือ เนื่องจากต้องมีการจัดทำข้อเสนอโครงการล่วงหน้าเพื่อขออนุมัติล่วงหน้าอย่างน้อย 1 ปี

ขอบเขต แนวทาง วิธีการ

และขั้นตอนพัฒนาการช่วยเหลือ

ขอบเขตผู้ขอรับความช่วยเหลือ: เกษตรกร

ขอบเขตการให้ความช่วยเหลือ: ด้านการเงินและเชิงเทคนิค

ขอบเขตเวลา: ความช่วยเหลือรายปีในแต่ละโครงการ

โดยมีแนวทางการดำเนินงานเพื่อช่วยเหลือเกษตรกรรายย่อยที่ได้รับผลกระทบจากการเปลี่ยนแปลงทางการค้า ทั้งการเปิดเสรีทางการค้าและการเปลี่ยนแปลงทิศทางการค้าโลก ทั้งนี้ การพัฒนาดำเนินการผ่านการจัดตั้งโครงการช่วยเหลือใหม่ เริ่มต้นจากการศึกษาที่มาและความสำคัญของการช่วยเหลือภาคเกษตรกรรมของไทย จากนั้นกำหนดวัตถุประสงค์ ขอบเขตและรูปแบบการให้ความช่วยเหลือ เกณฑ์การพิจารณา และรายละเอียดอื่นๆ โดยผ่านการเห็นชอบจากกระทรวงเกษตรและสหกรณ์ รวมถึงการแต่งตั้งคณะกรรมการบริหารโครงการภายใต้การดูแลของสำนักงานเศรษฐกิจการเกษตร



แนวทางการบริหารกลไกช่วยเหลือ

กำหนดโครงสร้างการบริหารกลไกช่วยเหลือ


- คณะกรรมการบริหารเงินช่วยเหลือ โดยมีปลัดกระทรวงเกษตรและสหกรณ์ดำรงตำแหน่งประธานกรรมการ
 - คณะอนุกรรมการกลั่นกรองโครงการ โดยมีรองเลขาธิการสำนักงานเศรษฐกิจการเกษตรดำรงตำแหน่งประธานอนุกรรมการ
 - คณะอนุกรรมการติดตามและประเมินผลการให้ความช่วยเหลือ
 - เลขานุการโครงการ โดยสำนักงานเศรษฐกิจการเกษตร
- อย่างไรก็ดี การบริหารโครงการช่วยเหลือ จำเป็นต้องอาศัยตามหลักการบริหารโครงการที่ดี โดยต้องมีการกำหนดและยึดถือขอบเขต วัตถุประสงค์ วิธีการดำเนินงาน งบประมาณ นอกจากนี้ โครงการต้องกำหนดเป้าหมายหรือผลลัพธ์ที่ต้องการในเชิงคุณภาพและเชิงปริมาณจากโครงการที่ขอความช่วยเหลือต่างๆ จากนั้นดำเนินการติดตามประเมินผลและปรับปรุงการดำเนินงานให้เหมาะสมกับสถานการณ์ที่เปลี่ยนแปลงไป



แนวทางการขอใช้ประโยชน์จากกลไกช่วยเหลือ

- พิจารณาคณะสมบัติของตนว่าเข้าข่ายการให้ความช่วยเหลือของโครงการหรือไม่ ซึ่งก็คือ เกษตรกรในทุกๆ ระดับการผลิต ขั้นต้น ขั้นกลาง และขั้นสุดท้าย รวมไปถึงกระบวนการกระจายสินค้าและจำหน่าย
- พิจารณารูปแบบการให้ความช่วยเหลือของโครงการช่วยเหลือ ซึ่งโครงการดังกล่าวช่วยเหลือทั้งด้านการเงินและเชิงเทคนิค
- พิจารณาเกณฑ์การคัดเลือกสินค้าที่ได้รับผลกระทบ เช่น ปริมาณการนำเข้าเพิ่มสูงขึ้น ยอดขายหรือกำไรลดลง ราคาของสินค้าลดลง สูญเสียส่วนแบ่งตลาด อย่างมีนัยสำคัญ หรือมีผลการศึกษาจากสถาบันการศึกษาที่เชื่อถือได้
- ผู้ต้องการรับความช่วยเหลือส่งเอกสารข้อเสนอโครงการพร้อมเอกสารหลักฐานเพื่อประกอบการพิจารณา โดยแสดงรายละเอียด เช่น ชื่อโครงการ กลุ่มที่ขอรับความช่วยเหลือ วงเงินที่เสนอ หลักการและเหตุผล วัตถุประสงค์ ประโยชน์ที่คาดว่าจะได้รับ เป้าหมาย ผลสัมฤทธิ์ของโครงการ เป็นต้น
- เข้าสู่กระบวนการพิจารณาการกลั่นกรองโครงการของโครงการช่วยเหลือ โดยผ่านคณะทำงานเลขานุการโครงการ คณะอนุกรรมการกลั่นกรองโครงการ และคณะกรรมการบริหารเงินช่วยเหลือ
- ติดตามและประเมินผลโครงการเป็นระยะตามงวดงานเพื่อให้ได้ผลสัมฤทธิ์ตรงตามที่ต้องการ

โครงการช่วยเหลือผู้ประกอบการในภาคการผลิตที่ได้รับผลกระทบจากการเปิด



เส้นทางการค้า



ข้อดี

- เป็นกลไกที่มีมุมมองการวิเคราะห์ผู้มีส่วนเกี่ยวข้องครอบคลุมทั้งห่วงโซ่มูลค่าของภาคอุตสาหกรรมการผลิต
- เป็นกลไกที่มีการดำเนินงานร่วมกันหลายฝ่ายอย่างบูรณาการ เช่น กระทรวงพาณิชย์ กระทรวงอุตสาหกรรม กระทรวงการคลัง เป็นต้น



ข้อเสีย

- ไม่มีความยั่งยืนในการดำเนินงาน เนื่องจากเป็นการจ่ายขาดทั้งสิ้น
- ไม่มีความต่อเนื่องของการให้ความช่วยเหลือ เนื่องจากเป็นการช่วยเหลือรายปี
- มีช่องว่างในการดำเนินงาน เนื่องจากมีหน่วยงานขอลงมือเพื่อทำหน้าที่ในการดำเนินการสัญญา อีกทั้ง ต้องอาศัยงบประมาณที่เหลือจากโครงการที่จำเป็นกว่าอื่นๆ ไม่มีงบประมาณเฉพาะ
- การช่วยเหลือไม่ทันท่วงที เนื่องจากการจัดทำข้อเสนอโครงการต้องจัดทำล่วงหน้าเพื่อขออนุมัติล่วงหน้าอย่างน้อย 1 ปี



ขอบเขต แนวทาง วิธีการ



และขั้นตอนพัฒนากลไกช่วยเหลือ

ขอบเขตผู้ขอรับความช่วยเหลือ: ผู้ประกอบการในภาคอุตสาหกรรมการผลิต

ขอบเขตการให้ความช่วยเหลือ: ด้านการเงินและเชิงเทคนิค

ขอบเขตเวลา: ความช่วยเหลือรายปีในแต่ละโครงการ

โดยมีแนวทางการดำเนินงานเพื่อช่วยเหลือผู้ประกอบการรายย่อยในภาคการผลิตที่ได้รับผลกระทบจากการเปลี่ยนแปลงทางการค้า ทั้งการเปิดเสรีทางการค้าและการเปลี่ยนแปลงทิศทางการค้าโลก

การพัฒนากลไกช่วยเหลือดังกล่าว จำเป็นต้องริเริ่มจากการศึกษาความสำคัญของอุตสาหกรรมการผลิตของไทยว่า เหตุใดจึงมีความสำคัญที่ต้องไปรับความช่วยเหลือ นอกจากนี้ต้องกำหนดวัตถุประสงค์ ขอบเขตและรูปแบบการให้ความช่วยเหลือ เกณฑ์การพิจารณา รวมถึงรายละเอียดอื่นๆ ที่เกี่ยวข้อง อีกทั้ง แต่งตั้งคณะกรรมการบริหารโครงการภายใต้การดูแลของสำนักงานเศรษฐกิจอุตสาหกรรม กระทรวงอุตสาหกรรม



แนวทางการบริหารกลไกช่วยเหลือ

กำหนดโครงสร้างการบริหารกลไกช่วยเหลือ

- คณะกรรมการบริหารเงินช่วยเหลือ โดยมีปลัดกระทรวงอุตสาหกรรมดำรงตำแหน่งประธานกรรมการ
- คณะอนุกรรมการกลั่นกรองโครงการ โดยมีรองเลขาธิการสำนักงานเศรษฐกิจอุตสาหกรรมดำรงตำแหน่งประธานอนุกรรมการ
- คณะอนุกรรมการติดตามและประเมินผลการให้ความช่วยเหลือ
- เลขานุการโครงการ โดยสำนักงานเศรษฐกิจอุตสาหกรรม

อย่างไรก็ดี การบริหารโครงการช่วยเหลือต้องมีการกำหนดขอบเขต วัตถุประสงค์ งบประมาณ และวิธีการดำเนินงานของโครงการ นอกจากนี้ โครงการต้องกำหนดเป้าหมายหรือผลลัพธ์ที่ต้องการในเชิงคุณภาพและเชิงปริมาณจากโครงการที่ขอความช่วยเหลือต่างๆ และสิ้นสุดโครงการต่างๆ ด้วยขั้นตอนการติดตามประเมินผลและแก้ไขปัญหาที่เกิดขึ้น เพื่อให้มีอิสระและก่อให้เกิดปัญหาที่ใหญ่กว่า



แนวทางการขอใช้ประโยชน์จากกลไกช่วยเหลือ

- พิจารณาคณะสมบัติของตนว่าเข้าข่ายการให้ความช่วยเหลือของโครงการหรือไม่ ซึ่งก็คือ ผู้ประกอบการในภาคการผลิต รวมไปถึงขั้นตอนกระบวนการกระจายสินค้าและจำหน่าย
- พิจารณารูปแบบการให้ความช่วยเหลือของโครงการช่วยเหลือ ซึ่งโครงการนี้ช่วยเหลือทั้งด้านการเงินและเชิงเทคนิค ขึ้นกับความประสงค์และความเหมาะสมของโครงการ บางโครงการอาจต้องการแค่เงินทุน บางโครงการอาจต้องการทั้งเงินทุนและความรู้
- พิจารณาเกณฑ์การคัดเลือกสินค้าที่ได้รับผลกระทบ เช่น ปริมาณการนำเข้าเพิ่มสูงขึ้นอย่างมีนัยสำคัญ ยอดขายหรือกำไรลดลงอย่างมีนัยสำคัญ ราคาของสินค้าลดลงอย่างมีนัยสำคัญ สูญเสียส่วนแบ่งตลาดอย่างมีนัยสำคัญ หรือมีผลการศึกษาจากสถาบันการศึกษาหรือหน่วยงานที่เชื่อถือได้
- ส่งเอกสารข้อเสนอโครงการพร้อมเอกสารหลักฐานเพื่อประกอบการพิจารณา โดยแสดงรายละเอียด เช่น ชื่อโครงการ สินค้าที่ต้องการขอรับความช่วยเหลือ วงเงินที่เสนอ หลักการและเหตุผล วัตถุประสงค์ ประโยชน์ที่คาดว่าจะได้รับ เป้าหมาย และผลลัพธ์เชิงคุณภาพและเชิงปริมาณของโครงการ เป็นต้น
- พิจารณากลั่นกรองโครงการโดยโครงการช่วยเหลือ จากคณะทำงานเลขานุการโครงการช่วยเหลือ คณะอนุกรรมการกลั่นกรองโครงการ และคณะกรรมการบริหารเงินช่วยเหลือ
- ติดตามประเมินผลโครงการตามงวดงานเพื่อให้ได้เกิดผลลัพธ์ของการช่วยเหลือที่มีประสิทธิภาพสูงสุด

โครงการช่วยเหลือผู้ประกอบการในภาคบริการที่ได้รับผลกระทบจากการเปิด



เสรีทางการค้า



ข้อดี

- เป็นกลไกที่มีการดำเนินงานร่วมกันหลายฝ่ายอย่างบูรณาการ เช่น กระทรวงพาณิชย์ กระทรวงอุตสาหกรรม กระทรวงสาธารณสุข กระทรวงการคลัง เป็นต้น เนื่องจากเป็นกลไกที่ช่วยเหลือภาคบริการที่แทรกตัวอยู่ภายใต้การดูแลของหลายกระทรวง
- เป็นกลไกที่มุ่งเน้นเฉพาะภาคบริการ จึงทำให้มีความเชี่ยวชาญในการช่วยเหลือ



ข้อเสีย

- ไม่มีความต่อเนื่องของการให้ความช่วยเหลือ เนื่องจากไม่มีงบประมาณเฉพาะของกลไกเอง และช่วยเหลือโครงการต่างๆ ปีต่อปี
- ดำเนินการช่วยเหลือแบบไม่แสวงหาผลตอบแทน ดังนั้นจึงเป็นการใช้งบประมาณแบบจ่ายขาดโดยทั้งสิ้น ซึ่งอาจก่อความไม่ยั่งยืนแก่การดำเนินงาน
- การดำเนินงานจำเป็นต้องมีหน่วยงานช่อกกลางเพื่อทำหน้าที่ในการทำนิติกรรมสัญญา จึงอาจก่อให้เกิดช่องว่างระหว่างโครงการช่วยเหลือและผู้ขอรับความช่วยเหลือได้
- การช่วยเหลือของโครงการอาจไม่ทันกาลและตอบสนองความต้องการไม่ทันทั่วทั้ง เนื่องจากต้องส่งข้อเสนอโครงการเพื่อขออนุมัติล่วงหน้าอย่างน้อย 1 ปี

ขอบเขต แนวทาง วิธีการ

และขั้นตอนพัฒนากลไกช่วยเหลือ

ขอบเขตผู้ขอรับความช่วยเหลือ: ผู้ประกอบการในภาคบริการ

ขอบเขตการให้ความช่วยเหลือ: ด้านการเงินและเชิงเทคนิค

ขอบเขตเวลา: ความช่วยเหลือรายปีในแต่ละโครงการ

การให้ความช่วยเหลือของโครงการมีแนวทางเพื่อช่วยเหลือผู้ประกอบการรายย่อยในภาคบริการที่ได้รับผลกระทบจากการเปิดเสรีทางการค้า และการเปลี่ยนแปลงทางการค้าอื่นๆ ที่ส่งผลกระทบต่อผู้ประกอบการ

การพัฒนา กลไกช่วยเหลือเริ่มต้นจากการจัดตั้งโครงการช่วยเหลือใหม่ โดยอาศัยการศึกษาความสำคัญของภาคบริการของไทยว่าเหตุใดจึงสมควรต้องได้รับความช่วยเหลือ จากนั้นกำหนดขอบเขตการดำเนินงาน วัตถุประสงค์ และรูปแบบการให้ความช่วยเหลือ เกณฑ์การพิจารณา และรายละเอียดอื่นๆ โดยผ่านการเห็นชอบจากกระทรวงพาณิชย์



แนวทางการบริหารกลไกช่วยเหลือ

กำหนดโครงสร้างการบริหารกลไกช่วยเหลือ

- คณะกรรมการบริหารเงินช่วยเหลือ โดยมีปลัดกระทรวงพาณิชย์ดำรงตำแหน่งประธาน
- คณะอนุกรรมการกลั่นกรองโครงการ โดยมีรองอธิบดีกรมการค้าต่างประเทศดำรงตำแหน่งประธานอนุกรรมการ
- คณะอนุกรรมการติดตามและประเมินผลการให้ความช่วยเหลือ
- เลขานุการโครงการ โดยกรมการค้าต่างประเทศ

ทั้งนี้ การบริหารโครงการช่วยเหลือต้องกำหนดและยึดขอบเขต วิธีการดำเนินงาน งบประมาณ อย่างแน่ชัด เพื่อเป็นการกำหนดแนวทางการบริหารให้ตรงวัตถุประสงค์ของการดำเนินโครงการ นอกจากนี้ โครงการต้องกำหนดเป้าหมายหรือผลลัพธ์ที่ต้องการในเชิงคุณภาพและเชิงปริมาณจากโครงการที่ขอความช่วยเหลือต่างๆ และสิ้นสุดด้วยการติดตามประเมินผล พร้อมทั้งปรับปรุงแก้ไขปัญหาที่เกิดขึ้นระหว่างการดำเนินงาน



แนวทางการขอใช้ประโยชน์จากกลไกช่วยเหลือ

- พิจารณาคณะสมบัติของตนว่าเข้าข่ายการให้ความช่วยเหลือของโครงการหรือไม่ ซึ่งก็คือ ผู้ประกอบการในภาคบริการทุกสาขาของไทย ที่ได้รับผลกระทบจากการเปิดเสรีทางการค้า
- พิจารณารูปแบบการให้ความช่วยเหลือของโครงการช่วยเหลือว่าตรงกับความต้องการหรือไม่ ซึ่งโครงการดังกล่าวช่วยเหลือด้านการเงิน และ/หรือ เชิงเทคนิค ขึ้นกับความต้องการและความเหมาะสม
- พิจารณาเกณฑ์การคัดเลือกบริการที่ได้รับผลกระทบ เช่น ปริมาณการนำเข้าเพิ่มสูงขึ้น ยอดขายหรือกำไรของกิจการลดลง ราคาของการให้บริการลดลง สูญเสียส่วนแบ่งตลาด อย่างมีนัยสำคัญ หรือมีผลการศึกษาจากสถาบันการศึกษาที่เชื่อถือได้ พร้อมทั้งนำเสนอหลักฐานเหล่านี้ประกอบการพิจารณา
- ดำเนินการส่งเอกสารข้อเสนอโครงการพร้อมเอกสารหลักฐานเพื่อประกอบการพิจารณา โดยแสดงรายละเอียด เช่น ชื่อโครงการ กลุ่มที่ขอรับความช่วยเหลือ วงเงินที่เสนอ หลักการและเหตุผล วัตถุประสงค์ ประโยชน์ที่คาดว่าจะได้รับ เป้าหมาย ผลที่จะได้รับจากการดำเนินงานของโครงการทั้งเชิงคุณภาพและเชิงปริมาณ เป็นต้น
- เริ่มต้นการพิจารณากลั่นกรองโครงการของโครงการช่วยเหลือ โดยผ่านคณะทำงานเลขานุการโครงการ คณะอนุกรรมการกลั่นกรองโครงการ และคณะกรรมการบริหารเงินช่วยเหลือ
- หลังจากการดำเนินงานของโครงการที่ขอรับความช่วยเหลือ โครงการช่วยเหลือจะต้องติดตามและประเมินผลโครงการเป็นระยะตามวงงานเพื่อให้ได้ผลลัพธ์ตรงตามที่ระบุไว้ในข้อเสนอโครงการ

โครงการช่วยเหลือแรงงานที่ได้รับผลกระทบจากการเปิดเสรีทางการค้า



ข้อดี

- เป็นกลไกที่ช่วยเหลือฐานรากของการประกอบธุรกิจ ซึ่งก็คือ แรงงานในทุกภาคอุตสาหกรรม ไม่ว่าจะเป็นอุตสาหกรรมการผลิต หรืออุตสาหกรรมบริการ
- เป็นกลไกที่มีการบูรณาการทำงานร่วมกันหลายฝ่าย เนื่องจากบริบทแรงงานครอบคลุมพันธกิจการดำเนินงานของหลายกระทรวง เช่น กระทรวงแรงงาน กระทรวงพาณิชย์ กระทรวงการคลัง กระทรวงอุตสาหกรรม เป็นต้น

ข้อเสีย

- ไม่มีกรอบงบประมาณเฉพาะให้แก่โครงการ ทำให้อาจเกิดความต่อเนื่องของงานดำเนินงาน เช่น ปีนี้มีงบประมาณเข้าสามารถดำเนินการช่วยเหลือได้ แต่ปีหน้าไม่มีงบประมาณทำให้ดำเนินการช่วยเหลือไม่ได้ นอกจากนี้ การช่วยเหลือยังเป็นการช่วยเหลือรายปี ซึ่งบางโครงการอาจต้องการระยะเวลายาวนานกว่านั้น
- การจ่ายขาดเพื่อช่วยเหลือของโครงการช่วยเหลือ ทำให้ไม่มีความยั่งยืนของโครงการ
- มีช่องว่างในการดำเนินงาน เนื่องจากมีหน่วยงานชกกลางเพื่อทำหน้าที่ดูแลนิติกรรมสัญญา
- ความช่วยเหลือไม่ทันกาล เนื่องจากต้องมีการจัดทำข้อเสนอโครงการเพื่อขออนุมัติล่วงหน้าอย่างน้อย 1 ปี

ขอบเขต แนวทาง วิธีการ และขั้นตอนพัฒนากลไกช่วยเหลือ

ขอบเขตผู้ขอรับความช่วยเหลือ: แรงงาน

ขอบเขตการให้ความช่วยเหลือ: เชิงเทคนิค

ขอบเขตเวลา: ความช่วยเหลือรายปีในแต่ละโครงการ

โดยมีแนวทางการดำเนินงานเพื่อช่วยเหลือแรงงานที่ได้รับผลกระทบจากการเปิดเสรีทางการค้า และทำให้กิจการของนายจ้างปิดกิจการลง

ทั้งนี้ การพัฒนากลไกช่วยเหลือเริ่มต้นจากการศึกษาที่มาและความสำคัญว่าเหตุใดภาคบริการของไทยจึงต้องได้รับความช่วยเหลือ จากนั้นกำหนดวัตถุประสงค์ ขอบเขตและรูปแบบการให้ความช่วยเหลือ เกณฑ์การพิจารณา รวมไปถึงรายละเอียดอื่นๆ ที่เกี่ยวข้อง โดยผ่านการเห็นชอบจากกระทรวงแรงงาน รวมถึงการแต่งตั้งคณะกรรมการบริหารโครงการ



แนวทางการบริหารกลไกช่วยเหลือ

กำหนดโครงสร้างการบริหารกลไกช่วยเหลือ

- คณะกรรมการบริหารเงินช่วยเหลือ โดยมีปลัดกระทรวงแรงงานดำรงตำแหน่งประธานกรรมการ
- คณะอนุกรรมการกลั่นกรองโครงการ โดยมีอธิบดีกรมการจัดหางานดำรงตำแหน่งประธานอนุกรรมการ พร้อมทั้งกรรมการท่านอื่นจากกรมพัฒนาฝีมือแรงงาน และกระทรวงอื่นๆ ที่เกี่ยวข้อง
- คณะอนุกรรมการติดตามและประเมินผลการให้ความช่วยเหลือ
- เลขานุการโครงการ โดยกรมการจัดหางาน

การบริหารโครงการช่วยเหลือให้บรรลุประสิทธิภาพสูงสุดต้องดำเนินการกำหนดขอบเขต วัตถุประสงค์ วิธีการดำเนินงาน งบประมาณ อย่างเคร่งครัดเพื่อให้มีแนวทางในการดำเนินงานร่วมกัน นอกจากนี้ โครงการต้องกำหนดผลลัพธ์ที่ต้องการในเชิงคุณภาพและเชิงปริมาณจากโครงการที่ขอความช่วยเหลือต่างๆ โดยสิ้นสุดการดำเนินงานด้วยการติดตามประเมินผล พร้อมทั้งปรับปรุงการดำเนินงานให้สามารถแก้ไขปัญหาที่เกิดขึ้นได้



แนวทางการขอใช้ประโยชน์จากกลไกช่วยเหลือ

- ตรวจสอบคุณสมบัติของตนเองว่าเข้าข่ายการให้ความช่วยเหลือของโครงการหรือไม่ ซึ่งก็คือ แรงงานที่สูญเสียงานจากการเปิดเสรีทางการค้าและการเปลี่ยนแปลงทางการค้าอื่นๆ ที่ทำให้สถานประกอบการของแรงงานปิดกิจการลง
- ตรวจสอบรูปแบบการให้ความช่วยเหลือของโครงการช่วยเหลือว่าเหมาะสมและตรงกับความต้องการหรือไม่ ซึ่งโครงการนี้ดำเนินการช่วยเหลือทั้งเชิงเทคนิคด้วยการอบรม และฝึกทักษะในการประกอบอาชีพ
- ตรวจสอบหลักเกณฑ์การคัดเลือกสินค้าที่ได้รับผลกระทบ เช่น กำไรหรือยอดขายของสถานประกอบการของนายจ้างลดลงอย่างมีนัยสำคัญ มีประวัติการจ้างงานก่อนที่จะสูญเสียงานเนื่องจากการปิดตัวของกิจการ หรือมีผลการศึกษาจากสถาบันการศึกษาที่เชื่อถือได้
- ผู้ต้องการรับความช่วยเหลือส่งเอกสารข้อเสนอโครงการพร้อมเอกสารหลักฐานเพื่อประกอบการพิจารณา โดยแสดงรายละเอียด เช่น ชื่อโครงการ รูปแบบความช่วยเหลือที่ต้องการ หลักการและเหตุผล วัตถุประสงค์ ประโยชน์ที่คาดว่าจะได้รับ เป้าหมาย ผลลัพธ์ของโครงการเมื่อสิ้นสุดโครงการ เป็นต้น
- เข้าสู่กระบวนการพิจารณากลั่นกรองโครงการของโครงการช่วยเหลือ โดยผ่านคณะทำงานเลขานุการโครงการ คณะอนุกรรมการกลั่นกรองโครงการ และคณะกรรมการบริหารเงินช่วยเหลือ
- ติดตามและประเมินผลโครงการเป็นระยะตามงวดงานเพื่อให้ได้ผลสัมฤทธิ์ตรงตามที่ต้องการ

Agenda

แนะนำโครงการ

ผลการศึกษา

- ภาพรวมปัญหาและผลกระทบจากการเปิดเสรีทางการค้า
- มาตรการและกลไกช่วยเหลือผู้ที่ได้รับผลกระทบจากการเปิดเสรีทางการค้า
- แนวทางการขอใช้ประโยชน์จากมาตรการหรือกลไกช่วยเหลือฯ ปัจจุบันของไทย
- รูปแบบหรือทางเลือกในการพัฒนากลไกช่วยเหลือผู้ที่ได้รับผลกระทบจากการเปิดเสรีทางการค้า
- การพัฒนากองทุนช่วยเหลือผู้ที่ได้รับผลกระทบจากการเปิดเสรีทางการค้า

ประเด็นระดมความคิดเห็น

แนวทางการศึกษากฎหมาย และระเบียบที่เกี่ยวข้องกับการจัดตั้ง และบริหารกองทุนฯ

รายละเอียดที่ ต้องศึกษา

ความรู้ทั่วไป นิยาม และแนวคิด
เกี่ยวกับทุนหมุนเวียน

กฎหมายและระเบียบที่เกี่ยวข้องกับการ
จัดตั้ง บริหารเงินทุนหมุนเวียน ทั้งก่อน
และหลัง พ.ร.บ. การบริหารทุน
หมุนเวียน พ.ศ. 2558 มีผลบังคับใช้

ตัวอย่างทุนหมุนเวียนที่จัดตั้งขึ้นหลัง
พ.ร.บ. 2558 มีผลบังคับใช้

- รายละเอียดตามโครงการขอยื่นเพื่อ
จัดตั้งทุนหมุนเวียนกับกรมบัญชีกลาง

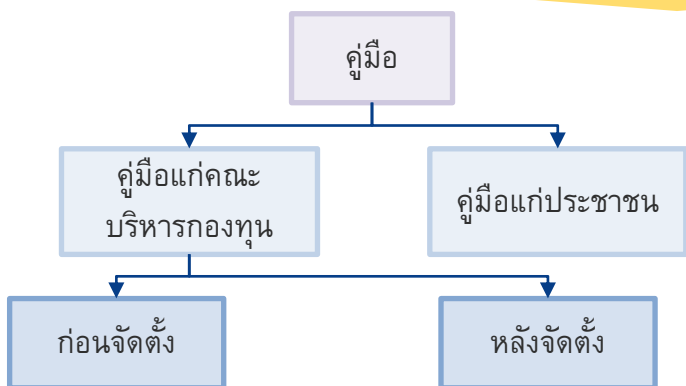
ข้อมูลสำหรับ การวิเคราะห์

กฎหมายและกฎระเบียบที่เกี่ยวข้อง
กับการจัดตั้งและบริหาร

กรอบแนวทางเกี่ยวกับรายละเอียด
ในการยื่นเพื่อขอจัดตั้งทุนหมุนเวียน
15 ข้อ

ข้อมูลจากตัวอย่างกองทุนที่เพิ่ง
จัดตั้ง

ผลผลิตจาก การศึกษา



เช่น หลักการยื่นเพื่อขอจัดตั้ง กฎหมายที่
เกี่ยวข้องกับการจัดตั้งและบริหาร การกำหนด
เกณฑ์การขอรับความช่วยเหลือ เป็นต้น

เช่น การเข้ารับการประเมินจากกรมบัญชี
กลาง เมื่ออยู่ในรูปแบบทุนหมุนเวียน เป็นต้น

เช่น การประเมินตนเองว่าได้รับความช่วยเหลือ
หรือไม่ หลักการยื่นเพื่อขอความช่วยเหลือ การ
ติดตามผล ขั้นตอนในการยื่นเรื่องเพื่อขอรับ
ความช่วยเหลือ เป็นต้น

มาตรการช่วยเหลือ พร้อม
ทั้งโครงการกฎหมาย

เช่น ขอบเขต แนวทาง ขั้นตอน วิธีการบริหาร
แหล่งเงินทุน วัตถุประสงค์ ระยะเวลาในการ
ดำเนินงาน เป็นต้น พร้อมทั้งร่างกฎหมายเบื้องต้น
เพื่อจัดตั้งทุนหมุนเวียน

นิยามและแนวคิดเกี่ยวกับทุนหมุนเวียน

นิยามตามระเบียบการเบิกจ่ายเงินจากคลัง การเก็บรักษาเงิน และการนำเงินส่งคลัง พ.ศ. 2551 ข้อ 4

เงินนอกงบประมาณ หมายถึง เงินทั้งปวงที่อยู่ในความรับผิดชอบของส่วนราชการนอกเหนือจากเงินงบประมาณรายจ่าย เงินรายได้แผ่นดิน เงินเบิกเกินส่งคืน และเงินเหลือจ่ายปีเก่าส่งคืน

อาจกล่าวได้อีกนัยหนึ่งว่า เงินนอกงบประมาณคือเงินทั้งปวงที่อยู่ในความรับผิดชอบของส่วนราชการซึ่งได้รับอนุมัติหรืออนุญาตให้เก็บไว้ใช้จ่ายได้ โดยไม่ต้องนำส่งคลังเป็นรายได้แผ่นดิน



ทุนหมุนเวียน หมายถึง กองทุนหรือทุนหมุนเวียน เงินทุน หรือ ทุนหมุนเวียน ซึ่งเป็นเงินนอกงบประมาณประเภทหนึ่งที่ตั้งตามความจำเป็นของหน่วยงานของรัฐหรือตามนโยบายของรัฐบาล โดยอาศัยอำนาจตามพระราชบัญญัติเงินคงคลัง พ.ศ. 2491 และที่แก้ไขเพิ่มเติม ที่บัญญัติไว้

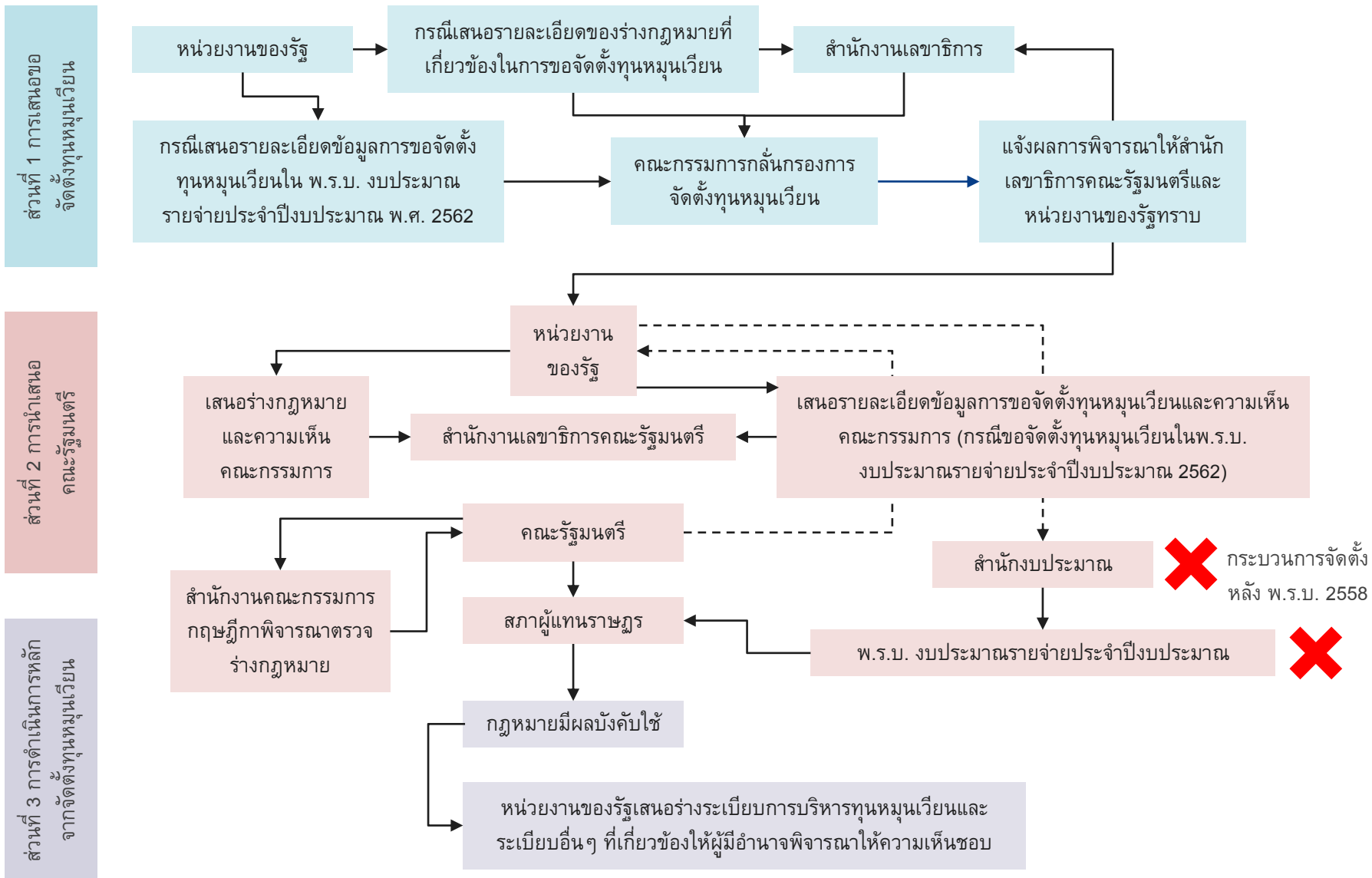
- มาตรา 3 ทุนหมุนเวียน หมายความว่า ทุนที่จัดตั้งขึ้นเพื่อกิจการซึ่งอนุญาตให้นำรายรับสมทบทุนไว้ใช้จ่ายได้
- มาตรา 12 การจ่ายเงินเป็นทุนหรือเป็นทุนหมุนเวียนเพื่อการใดๆ ให้กระทำได้แต่โดยกฎหมาย

ในปีบัญชี 2564 มีทุนหมุนเวียนที่ได้รับการประเมินทั้งสิ้น 99 ทุนหมุนเวียน

กองทุนส่งเสริมวิสาหกิจขนาดกลางและขนาดย่อม	เงินทุนหมุนเวียนค่าธรรมเนียมผ่านทาง	กองทุนภูมิปัญญาการแพทย์แผนไทย	กองทุนเพื่อผู้เคยเป็นสมาชิกรัฐสภา
กองทุนเพื่อการพัฒนาวิทยาศาสตร์และเทคโนโลยีแห่งชาติ	เงินทุนหมุนเวียนค่าเครื่องจักรกลของกรมทางหลวง	กองทุนพัฒนาผ้าบาติก	กองทุนส่งเสริมงานจดหมายเหตุ
กองทุนเพื่อการพัฒนาาระบบมาตริวิทยา	เงินทุนหมุนเวียนสถานแสดงพันธุ์สัตว์น้ำ จังหวัดภูเก็ต	กองทุนคุ้มครองพันธุ์พืช	กองทุนพัฒนาอสังหาริมทรัพย์ของรัฐ
กองทุนเพื่อการพัฒนาาระบบสาธารณสุข	กองทุนสิ่งแวดล้อม	กองทุนหมู่บ้านและชุมชนเมืองแห่งชาติ	กองทุนผู้สูงอายุ
เงินทุนหมุนเวียนเพื่อพัฒนากฎหมาย	กองทุนเพื่อส่งเสริมการอนุรักษ์พลังงาน	กองทุนเพื่อการสืบสวนและสอบสวนคดีอาญา	เงินทุนหมุนเวียนโรงงานในอาร์กซ์
เงินทุนหมุนเวียนเพื่อการบริหารท่าเรือพาณิชย์สัตหีบ-กองทัพเรือ	กองทุนน้ำมันเชื้อเพลิง	กองทุนส่งเสริมการเผยแผ่พระพุทธศาสนาเฉลิมพระเกียรติ 80 พรรษา	กองทุนคุ้มครองเด็ก
เงินทุนหมุนเวียนเพื่อผลิตรูปถ่ายทางอากาศ	กองทุนส่งเสริมการค้าระหว่างประเทศ	กองทุนสงเคราะห์	กองทุนส่งเสริมการจัดสวัสดิการสังคม
เงินทุนหมุนเวียนโรงงานเภสัชกรรมทหาร	กองทุนจัดรูปที่ดินเพื่อพัฒนาพื้นที่	กองทุนส่งเสริมโรงเรียนในระบบ	กองทุนพัฒนาการกีฬาแห่งชาติ
เงินทุนหมุนเวียนอุตสาหกรรมป้องกันประเทศ	กองทุนป้องกันและปราบปรามยาเสพติด	กองทุนเพื่อส่งเสริมการท่องเที่ยวไทย	กองทุนจัดรูปที่ดิน
เงินทุนหมุนเวียนโรงงานผลิตวัตถุระเบิดทหาร	กองทุนเพื่อช่วยเหลือคนหางานไปทำงานในต่างประเทศ	กองทุนส่งเสริมและพัฒนาคุณภาพชีวิตคนพิการ	กองทุนส่งเสริมความเท่าเทียมระหว่างเพศ
เงินทุนหมุนเวียนศูนย์อำนวยการสร้างอาวุธ	กองทุนเพื่อผู้รับงานไปทำที่บ้าน	กองทุนบริหารเงินกู้เพื่อการปรับโครงสร้างหนี้สาธารณะและพัฒนาลาดตราสารหนี้ในประเทศ	กองทุนการทำอากาศยานอู่ตะเภา
กองทุนเพื่อโครงการอาหารกลางวันในโรงเรียนประถมศึกษา	กองทุนพัฒนาฝีมือแรงงาน	เงินทุนหมุนเวียนโรงงานแบดเตอร์ทหาร	เงินทุนหมุนเวียนกรมท่าอากาศยาน
เงินทุนหมุนเวียนเพื่อแก้ไขปัญหาหนี้สินข้าราชการครู	กองทุนเพื่อผู้ใช้แรงงาน	กองทุนคุ้มครองธุรกิจนำเที่ยว	กองทุนพัฒนาบทบาทสตรี
กองทุนสงเคราะห์เกษตรกร	กองทุนสงเคราะห์ลูกจ้าง	กองทุนการแพทย์ฉุกเฉิน	กองทุนพัฒนาระบบสถาบันการเงินเฉพาะกิจ
กองทุนเพื่อการกู้ยืมแก่เกษตรกรและผู้ยากจน	กองทุนประกันสังคม	กองทุนจัดการซากตึกค้ำบรพี	กองทุนยุติธรรม
เงินทุนหมุนเวียนเพื่อการชลประทาน	กองทุนเงินทดแทน	กองทุนทดแทนผู้ประสบภัย	เงินทุนหมุนเวียนการบริหารจัดการเหรียญกษาปณ์ ทรัพย์สินมีค่าของแผ่นดิน และการทำทอง
เงินทุนหมุนเวียนในการผลิตพันธุ์ปลา พันธุ์กุ้ง และพันธุ์สัตว์น้ำอื่นๆ	เงินทุนหมุนเวียนการสังคิต	กองทุนประกันชีวิต	กองทุนพัฒนาผู้ประกอบการเทคโนโลยีและนวัตกรรม
เงินทุนหมุนเวียนเพื่อผลิตวัคซีนจำหน่าย	กองทุนส่งเสริมงานวัฒนธรรม	กองทุนประกันวินาศภัย	กองทุนพัฒนาดิจิทัลเพื่อเศรษฐกิจและสังคม
เงินทุนหมุนเวียนยางพารา	เงินทุนหมุนเวียนยาเสพติด	กองทุนส่งเสริมและพัฒนาการศึกษาสำหรับคนพิการ	กองทุนสำหรับผู้เดินทางไปประกอบพิธีฮัจย์
เงินทุนหมุนเวียนในการผลิตเชื้อโรโซเบียม	กองทุนหลักประกันสุขภาพแห่งชาติ	กองทุนเพื่อการป้องกันและปราบปรามการค้ามนุษย์	กองทุนพัฒนาเอสเอ็มอีตามแนวประชารัฐ
เงินทุนหมุนเวียนเพื่อผลิตและขยายพันธุ์พืช	กองทุนอ้อยและน้ำตาลทราย	กองทุนพัฒนาเทคโนโลยีเพื่อการศึกษา	กองทุนรวมเพื่อช่วยเหลือเกษตรกร
กองทุนพัฒนาสหกรณ์ (กพส.)	เงินทุนหมุนเวียนเพื่อให้ข้าราชการสำนักเลขาธิการสภาผู้แทนราษฎรกู้ยืมเพื่อชำระหนี้สิน	กองทุนความปลอดภัย อาชีวอนามัย และสภาพแวดล้อมในการทำงาน	กองทุนเพื่อการบริหารจัดการการทำงานของคนต่างด้าว
กองทุนการปฏิรูปที่ดินเพื่อเกษตรกรรม	เงินทุนหมุนเวียนเพื่อการส่งเสริมอาชีพอุตสาหกรรมในครอบครัวและหัตถกรรมไทย	กองทุนการออมแห่งชาติ	กองทุนเงินให้กู้ยืมเพื่อการศึกษา
กองทุนฟื้นฟูและพัฒนาเกษตรกร	กองทุนเพื่อความปลอดภัยในการใช้รถใช้ถนน	กองทุนการป้องกันและปราบปรามการฟอกเงิน	กองทุนส่งเสริมวิทยาศาสตร์ วิจัยและนวัตกรรม
เงินทุนหมุนเวียนเพื่อจัดทำแผ่นป้ายทะเบียนรถ	กองทุนปรับโครงสร้างการผลิตภาคเกษตรเพื่อเพิ่มขีดความสามารถการแข่งขันของประเทศ	กองทุนส่งเสริมการให้เอกชนร่วมลงทุนในกิจการของรัฐ (การร่วมลงทุนระหว่างรัฐและเอกชน)	

ที่มา: บริษัท โบลลิเกอร์ แอนด์ คอมพานี (ประเทศไทย) จำกัด ประมวลจาก กรมบัญชีกลาง

กระบวนการจัดตั้งทุนหมุนเวียน



ที่มา: รายงานวิชาการสำนักงบประมาณของรัฐสภา ฉบับที่ 1/2559

คุณสมบัติเบื้องต้นในการขอจัดตั้งกองทุนหมุนเวียน

การจัดตั้งกองทุนหรือกองทุนหมุนเวียน จะกระทำได้เฉพาะกรณีที่เป็นกิจกรรมที่ส่วนราชการ หน่วยงานของรัฐต้องปฏิบัติตามหน้าที่เพื่อสาธารณประโยชน์ เพื่อประโยชน์ทางเศรษฐกิจ เพื่อช่วยเหลือในการครองชีพ หรืออำนวยความสะดวกแก่ประชาชน และไม่สามารถใช้วิธีการดำเนินการตามระเบียบของทางราชการได้

กิจกรรมดังกล่าวต้องกำหนดวัตถุประสงค์ที่ชัดเจน ต้องก่อให้เกิดรายได้ที่เกิดจากการดำเนินงานกลับเข้าสมทบเป็นแหล่งรายรับของทุนหมุนเวียน ซึ่งมีใช้มาจากเงินงบประมาณแผ่นดินแต่เพียงอย่างเดียว โดยอนุญาตให้นำเงินรายรับนั้นมาสมทบไว้ใช้จ่ายโดยไม่ต้องนำส่งคลัง

คุณลักษณะเบื้องต้นในการขอจัดตั้งกองทุนหมุนเวียน



ลักษณะการดำเนินงานต้องไม่ซ้ำซ้อนกับทุนหมุนเวียนที่ได้ดำเนินการแล้ว หรือไม่ซ้ำซ้อนกับหน้าที่หลักของหน่วยงานของรัฐอื่น หรือมีการดำเนินงานในลักษณะเดียวกับการปฏิบัติงานตามภารกิจปกติของส่วนราชการ



ต้องเป็นการดำเนินงานที่ไม่เป็นการแข่งขันกับภาคเอกชน / รัฐวิสาหกิจ หรือกิจกรรมที่เอกชน / รัฐวิสาหกิจสามารถดำเนินการได้



ทุนหมุนเวียนที่จัดตั้งต้องไม่มีลักษณะที่กำหนดให้ใช้จ่ายเฉพาะดอกผลโดยขอรับการจัดสรรเงินงบประมาณเป็นทุนประเดิมและเงินสมทบ เพื่อนำไปฝากสถาบันการเงินเพื่อให้ได้ดอกผลมาเป็นค่าใช้จ่ายในการดำเนินงานของทุนหมุนเวียน



ทุนหมุนเวียนที่จัดตั้งตามนโยบายของรัฐบาล เพื่อประโยชน์ในการดำเนินการใดกิจการหนึ่งที่เป็น และมีความรู้ความสำคัญ ในช่วงระยะเวลาใดเวลาหนึ่ง ต้องกำหนดระยะเวลาการดำเนินงานและวงเงินในการดำเนินการไว้ให้ชัดเจน

เงื่อนไขและข้อกำหนดเพิ่มเติมในการจัดตั้งเงินหมุนเวียน

ทุนหมุนเวียนที่จัดตั้งขึ้นแล้ว ต้องเข้าสู่ระบบการประเมินผลการดำเนินงานของกรมบัญชีกลาง กระทรวงการคลัง

กระทรวงการคลังจะดำเนินการยุบเลิกทุนหมุนเวียน หากปรากฏว่าทุนหมุนเวียนนั้นหมดความจำเป็น ตามวัตถุประสงค์หรือหยุดดำเนินการอันไม่มีเหตุอันสมควร และไม่ปฏิบัติตามระเบียบที่กำหนด หรือรวมทุนหมุนเวียนในกรณีที่มีวัตถุประสงค์เดียวกันหรือสามารถดำเนินการร่วมกันได้ ทั้งนี้ โดยอาศัยอำนาจตามพระราชบัญญัติให้อำนาจกระทรวงการคลังก่อหรือยุบเลิกทุนหมุนเวียน พ.ศ. 2543

กระทรวงการคลังมีอำนาจเรียกให้ส่วนราชการ / หน่วยงานของรัฐนำเงินทุนหมุนเวียนที่ฝากไว้กับสถาบันการเงินเข้ามาฝากไว้กับกระทรวงการคลัง หรือให้นำเงินส่งคลังเป็นรายได้แผ่นดินหากทุนหมุนเวียนนั้น มีเงินคงเหลือเกินความจำเป็น

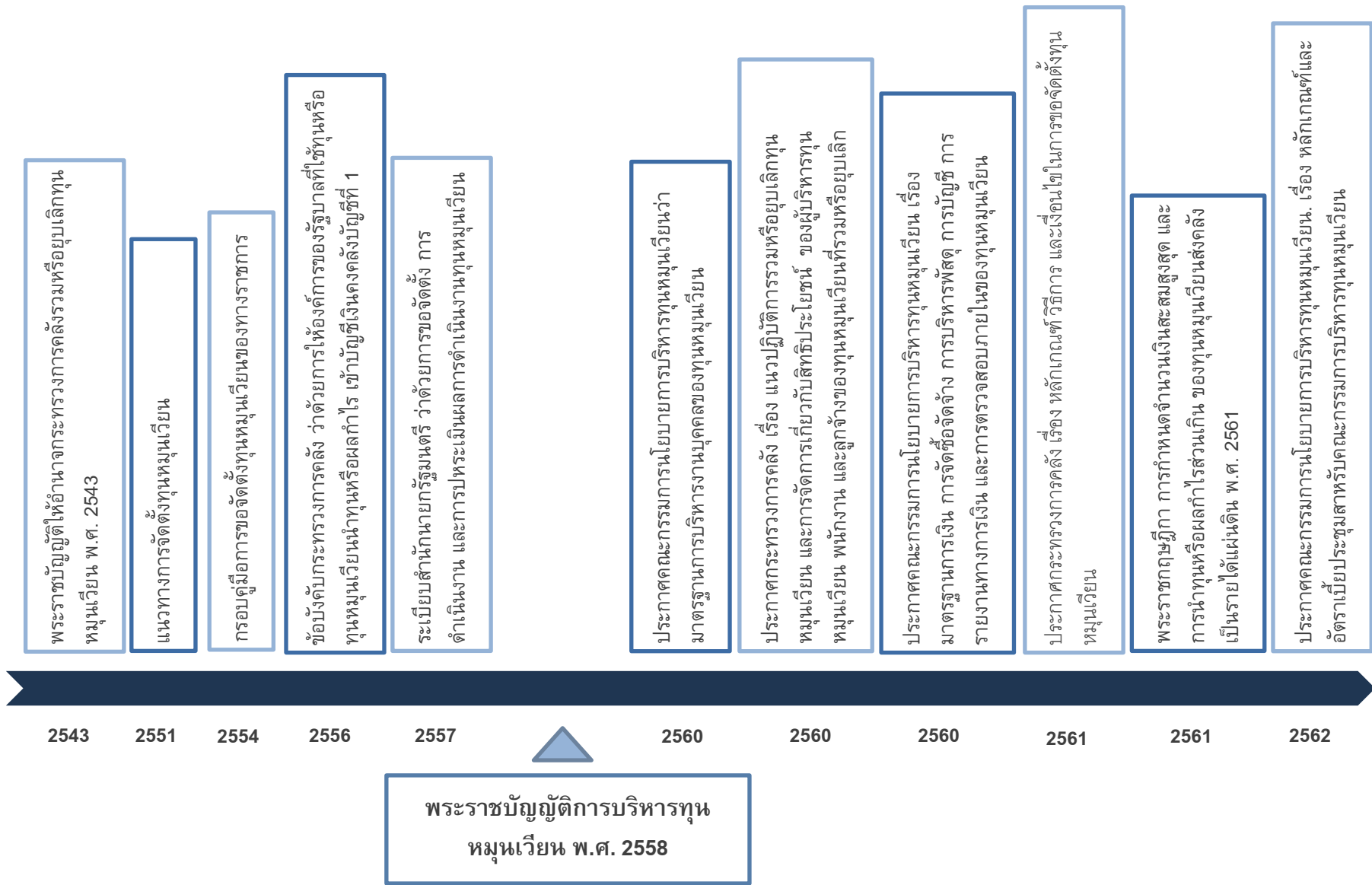
การแต่งตั้งคณะกรรมการบริหารกองทุนหมุนเวียน ให้กำหนดองค์ประกอบของคณะกรรมการบริหารทุนหมุนเวียนโดยมีผู้แทนกระทรวงการคลัง (กรมบัญชีกลาง) และสำนักงบประมาณไว้ด้วย

ทุนหมุนเวียนที่จัดตั้งขึ้นแล้ว ต้องจัดทำรายงานการรับและการใช้จ่ายเงินที่ไม่ต้องนำส่งเป็นรายได้แผ่นดินตามบัญชีของรัฐธรรมนูญแห่งราชอาณาจักรไทย และส่งให้กรมบัญชีกลาง กระทรวงการคลัง ตามระยะเวลาที่กำหนด เพื่อนำเสนอภาพรวมต่อคณะรัฐมนตรีและรายงานให้สภาผู้แทนราษฎรและวุฒิสภาทราบต่อไป

ทุนหมุนเวียนที่จัดตั้งขึ้น ต้องบันทึกข้อมูลและจัดทำรายงานสารสนเทศที่เกี่ยวข้องตามรูปแบบและแนวทางที่กรมบัญชีกลางกำหนด เช่น การดำเนินงานในระบบบริหารการเงิน การคลังภาครัฐ อิเล็กทรอนิกส์ (GFMS) ระบบข้อมูลสารสนเทศเพื่อการจัดการเงินนอกงบประมาณ (CFO) เป็นต้น



ประเทศไทยมีการเปลี่ยนแปลงกฎหมายและกฎระเบียบที่สำคัญที่เกี่ยวข้องในการจัดตั้งและบริหารกองทุนหมุนเวียนครั้งสำคัญ เมื่อปี 2558



พระราชบัญญัติการบริหารทุน
หมุนเวียน พ.ศ. 2558

กฎหมายและกฎระเบียบที่เกี่ยวข้องกับกองทุนเวียดนาม (1)



พระราชบัญญัติการบริหารกองทุนเวียดนาม พ.ศ. 2558

บัญญัติขึ้นเพื่อให้การบริหารกองทุนเวียดนาม มีประสิทธิภาพ ลดความเสี่ยง เสริมสร้างความปลอดภัย และธรรมาภิบาลในการบริหารจัดการด้านการเงินการคลังภาครัฐ สมควรกำหนดหลักเกณฑ์และวิธีการกำกับและบริหารกองทุนเวียดนามให้มีประสิทธิภาพและเกิดผลอย่างเป็นรูปธรรม

การบังคับใช้

ใช้บังคับทั้งกองทุนเวียดนามที่เป็นนิติบุคคล และไม่เป็นนิติบุคคล กองทุนเวียดนามที่มีบทบัญญัติกฎหมายเกี่ยวกับการบริหารกองทุนเวียดนามในเรื่องใดไว้เป็นการเฉพาะ ให้ถือปฏิบัติตามที่กฎหมายเฉพาะนั้นกำหนดไว้

การกำกับดูแลกองทุนเวียดนาม

ให้มีคณะกรรมการนโยบายบริหารกองทุนเวียดนามเพื่อปฏิบัติหน้าที่ต่างๆ เช่น กำหนดนโยบายและบริหารจัดการ กำกับติดตาม และกำหนดมาตรฐานการบริหารงานบุคคล การเงิน หรือพัสดุ

การจัดตั้งกองทุนเวียดนาม

ให้หน่วยงานของรัฐที่ประสงค์จะขอจัดตั้งกองทุนเวียดนามเสนอเรื่องต่อคณะกรรมการนโยบายการบริหารกองทุนเวียดนามเพื่อพิจารณาเสนอความเห็นต่อคณะรัฐมนตรี

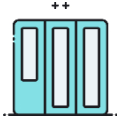
การบริหารกองทุนเวียดนาม

- ให้คณะกรรมการบริหารกองทุนเวียดนาม กำหนดนโยบาย กำกับดูแล และติดตามการดำเนินงาน
- ให้ผู้บริหารกองทุนเวียดนามที่แต่งตั้งโดยคณะกรรมการฯ ทำหน้าที่บริหารกองทุนเวียดนาม

การรวมหรือยุบกองทุนเวียดนาม

ให้คณะกรรมการนโยบายการบริหารกองทุนเวียดนามมีอำนาจรวมกองทุนเวียดนามในกรณีที่กองทุนเวียดนามมีวัตถุประสงค์เดียวกัน หรือยุบเลิกกองทุนเวียดนามที่หมดความจำเป็นต้องดำเนินการ โดยได้รับอนุมัติจากคณะรัฐมนตรี

กฎหมายและกฎระเบียบที่เกี่ยวข้องกับทุนหมุนเวียน (2)



กฎหมาย กฎระเบียบ และข้อกำหนดอื่นๆ ที่เกี่ยวข้องกับทุนหมุนเวียน มีดังนี้

การจัดทำรายงานการรับและการใช้จ่ายเงิน
ได้ที่ไม่ต้องนำส่งเป็นรายได้แผ่นดิน

เงินรายได้ของหน่วยงานของรัฐใดที่ไม่ต้องนำส่งเป็นรายได้แผ่นดิน ให้หน่วยงานของรัฐนั้นทำรายงานการรับและการ
ใช้จ่ายเงินดังกล่าวเสนอต่อคณะรัฐมนตรีเมื่อสิ้นปีงบประมาณทุกปี

การแต่งตั้งคณะกรรมการบริหาร
ทุนหมุนเวียน

การบริหารทุนหมุนเวียนอยู่ในรูปของคณะกรรมการบริหารทุนหมุนเวียน และให้มีการแต่งตั้งผู้แทนกระทรวงการคลัง
(กรมบัญชีกลาง) และผู้แทนสำนักงานประมาณ เข้าร่วมเป็นกรรมการในคณะกรรมการบริหารทุกทุนหมุนเวียน

การเสนอขออนุมัติรายจ่ายประจำปี
ของทุนหมุนเวียน

ทุนหมุนเวียนจัดทำคำขออนุมัติประมาณการรายจ่ายประจำปีตามแนวทางที่กระทรวงการคลังกำหนด ยกเว้นทุน
หมุนเวียนที่กฎหมายหรือระเบียบกำหนดให้อำนาจคณะกรรมการพิจารณา โดยไม่ต้องขออนุมัติจากกระทรวงการคลัง

การประเมินผลการดำเนินงานทุนหมุนเวียน

หน่วยงานต่างๆ ที่มีเงินนอกงบประมาณถือปฏิบัติตามมาตรการกำกับดูแลเงินนอกงบประมาณ ที่กระทรวงการคลัง
เสนออย่างเคร่งครัด โดยมีกรมบัญชีกลางเป็นผู้ประเมินผลทุนหมุนเวียนดังกล่าว

การนำเงินทุนฝากกระทรวงการคลังและการ
นำส่งคลังเป็นรายได้แผ่นดิน

กระทรวงการคลังมีอำนาจเรียกให้หน่วยงานของรัฐนำเงินทุนหมุนเวียนที่ฝากไว้กับสถาบันการเงินเข้ามาฝากไว้กับ
กระทรวงการคลังหรือให้นำส่งคลังเป็นรายได้แผ่นดิน หากทุนหมุนเวียนนั้นมีเงินคงเหลือเกินความจำเป็น

การรวม ยุบเลิกทุนหมุนเวียน

กระทรวงการคลังมีอำนาจในการรวมทุนหมุนเวียนที่มีวัตถุประสงค์เดิมของทุนหมุนเวียนที่นำมารวมกัน หรือยุบเลิก
ทุนหมุนเวียนกรณีทั้งหมดความจำเป็น หรือหยุดการดำเนินงานโดยไม่มีเหตุผลอันสมควร

การบันทึกข้อมูลและจัดทำรายงาน
สารสนเทศ

ทุนหมุนเวียนที่จัดตั้งขึ้นแล้ว ต้องบันทึกและจัดทำรายงานสารสนเทศที่เกี่ยวข้องตามรูปแบบและแนวทางที่
กรมบัญชีกลางกำหนด

กฎหมายและกฎระเบียบที่เกี่ยวข้องกับทุนหมุนเวียน (3)

การจัดทำรายงานการรับและการใช้จ่ายเงิน
ได้ที่ไม่ต้องนำเสนอเป็นรายได้แผ่นดิน

ตามรัฐธรรมนูญ พ.ศ. 2550 มาตรา 170 โดยต้องปฏิบัติตามมติคณะรัฐมนตรี เมื่อวันที่ 28 ตุลาคม 2551 และมติ
คณะรัฐมนตรี เมื่อวันที่ 9 กุมภาพันธ์ 2553

การแต่งตั้งคณะกรรมการบริหาร
ทุนหมุนเวียน

ตามมติคณะรัฐมนตรี เมื่อวันที่ 18 พฤศจิกายน 2546

การเสนอขออนุมัติรายจ่ายประจำปี
ของทุนหมุนเวียน

การดำเนินงานต้องเป็นไปตาม มติคณะรัฐมนตรี เมื่อวันที่ 22 กรกฎาคม 2529

การประเมินผลการดำเนินงานทุน
หมุนเวียน

มติคณะรัฐมนตรี เมื่อวันที่ 30 กันยายน 2546

การนำเงินทุนฝากกระทรวงการคลังและ
การนำส่งคลังเป็นรายได้แผ่นดิน

พรบ.เงินคลัง พ.ศ. 2491 และที่แก้ไขเพิ่มเติม มาตรา 13 ที่บัญญัติว่า องค์การใด ๆ ของรัฐบาลที่จัดตั้งขึ้นแล้วก่อน
วันที่พระราชบัญญัตินี้หรือที่จะจัดตั้งขึ้นใหม่ บรรดาที่ใช้ทุนหรือทุนหมุนเวียนนั้น ให้รัฐมนตรีมีอำนาจกำหนดข้อบังคับ
ว่าด้วยการจ่ายเงิน การเก็บรักษาเงิน และการนำทุนหรือผลกำไรเข้าบัญชีเงินคลังบัญชีที่ 1

การรวม ยุบเลิกทุนหมุนเวียน

พรบ.ให้อำนาจกระทรวงการคลังรวมหรือยุบเลิกทุนหมุนเวียน พ.ศ. 2543

การบันทึกข้อมูลและจัดทำรายงาน
สารสนเทศ

ทุนหมุนเวียนที่จัดตั้งขึ้นแล้ว ต้องบันทึกข้อมูลและจัดทำรายงานสารสนเทศที่เกี่ยวข้องตาม รูปแบบและแนวทางที่
กรมบัญชีกลางกำหนด เช่น การดำเนินงานในระบบการบริหารการเงินการคลังภาครัฐ แบบอิเล็กทรอนิกส์ (GFMIS)
ระบบฐานข้อมูลสารสนเทศเพื่อการจัดการเงินนอกงบประมาณ (CFO) เป็นต้น

สิ่งสำคัญที่ต้องมีในพระราชบัญญัติการจัดตั้งทุนหมุนเวียน

อารัมภบท

- มาตรา 1 ชื่อพระราชบัญญัติ
- มาตรา 2 วันที่มีผลบังคับใช้
- มาตรา 3 นิยามคำศัพท์ต่าง ๆ
- มาตรา 4 การขอผ่อนผันและขอยกเว้น
- มาตรา 5 มอบหมายการรักษาการ

หมวดที่ 1 การจัดตั้งกองทุน

- มาตรา 6 จัดตั้งกองทุนชื่อ.....
- มาตรา 7 องค์กรประกอบเงินและทรัพย์สินของกองทุน
- มาตรา 8 ขอบเขตการใช้จ่ายเงินของกองทุน

หมวดที่ 2 การบริหารกองทุน

- มาตรา 9 แต่งตั้งคณะกรรมการบริหาร พร้อมคณะ
- มาตรา 10 คุณสมบัติและลักษณะต้องห้ามของกรรมการผู้ทรงคุณวุฒิ
- มาตรา 11 วาระการดำรงตำแหน่งของกรรมการผู้ทรงคุณวุฒิ
- มาตรา 12 การพ้นจากตำแหน่ง
- มาตรา 13 อำนาจและหน้าที่ของคณะกรรมการบริหารกองทุน
- มาตรา 14 การประชุมคณะกรรมการบริหารกองทุน
- มาตรา 15 การจ่ายเบี้ยประชุม
- มาตรา 16 มอบหมายความรับผิดชอบในงานธุรการของคณะกรรมการบริหารกองทุน
- มาตรา 17 มอบหมายให้จัดทำงบดุล งบการเงิน และบัญชี
- มาตรา 18 มอบหมายให้คณะกรรมการบริหารกองทุนวางและรักษาไว้ซึ่งระบบบัญชีของกองทุนอันถูกต้องและเหมาะสม

บทเฉพาะกาล

- มาตรา 19 การปฏิบัติหน้าที่ของคณะกรรมการบริหารกองทุน ในวาระเริ่มแรก
- มาตรา 20 การจัดสรรทุนประเดิมตามความจำเป็น ในวาระเริ่มแรก
- มาตรา 21 กำหนดขอบเขตเวลาในการออกประกาศ ระเบียบ และข้อบังคับตามพระราชบัญญัตินี้

หมายเหตุ

เหตุผลในการประกาศใช้พระราชบัญญัติฉบับนี้

การจัดเตรียมข้อมูลประกอบการพิจารณาขอจัดตั้งกองทุนหมู่บ้าน 15 ประการ



- หลักการและเหตุผล

- วัตถุประสงค์

- เป้าหมาย

- ความซ้ำซ้อน

- หน่วยงานของรัฐ หรือกองทุนวินยที่เกี่ยวข้อ

- ระยะเวลาดำเนินงาน

- โครงสร้างการบริหารงานกองทุนวินย

- แผนการดำเนินงาน (Action Plan)

- แนวทาง/วิธีการดำเนินงาน

- แหล่งเงินทุน

- ประมาณการรายรับรายจ่าย

- กระบวนการติดตามความสำเร็จ

- SWOT Analysis

- การวิเคราะห์ความเป็นไปได้ทางด้านเศรษฐกิจ สังคม และการเงิน

- ประโยชน์ที่คาดว่าจะได้รับ



รายละเอียดข้อมูลการขอจัดตั้งทุนหมุนเวียน (1)

<p>1. หลักการและเหตุผล</p>	<p>ให้ระบุรายละเอียดโดยแจ่มแจ้งเป็นหัวข้อหรือภาพรวมที่มีสาระสำคัญเกี่ยวเนื่องอันนำไปสู่การพิจารณาจัดตั้งทุนหมุนเวียน เช่น</p> <ul style="list-style-type: none"> ที่มาและความจำเป็นในการจัดตั้งทุนหมุนเวียน ข้อเท็จจริงและสภาพแวดล้อมที่นำไปสู่ความจำเป็นที่จะต้องมีทุนหมุนเวียน 	<p>2. วัตถุประสงค์</p>	<p>ให้ระบุเจตนารมณ์หรือความต้องการของทุนหมุนเวียนว่ามีความประสงค์ที่จะจัดตั้งทุนหมุนเวียนมาเพื่อดำเนินการกิจกรรมมีขอบเขตอย่างไร โดยควรมีลักษณะ ดังต่อไปนี้</p> <ul style="list-style-type: none"> มีขอบเขตของกรอบวัตถุประสงค์ชัดเจน สามารถปฏิบัติและประเมินผลได้ มีลักษณะเฉพาะเจาะจงในส่วนที่เกี่ยวข้องกับการดำเนินงานของทุนหมุนเวียน
<p>3. เป้าหมาย</p>	<p>ให้ระบุความคาดหวังล่วงหน้าในสิ่งที่เกิดขึ้นหลังจากได้ดำเนินการตามวัตถุประสงค์แล้ว ซึ่งสามารถแสดงได้ทั้งเชิงปริมาณและเชิงคุณภาพ</p> <ul style="list-style-type: none"> กรณีเชิงปริมาณควรระบุหน่วยนับที่ต้องการ เช่น ความถี่ ร้อยละ อัตราส่วน หรือจำนวนตัวเลขทั่วไป กรณีเชิงคุณภาพควรแสดงถึงความรู้ความสามารถ ความกินดีอยู่ดีของประชาชน ความคงทนถาวร และความสมบูรณ์ ทั้งนี้ เป้าหมายควรต้องระบุถึงผลสำเร็จในการดำเนินงานที่เกิดขึ้นจากกิจกรรมต่างๆ ของทุนหมุนเวียน ซึ่งสามารถประเมินผลได้ภายในกำหนดช่วงระยะเวลาหนึ่ง (ไม่ควรเกิน 5 ปี) หรือกรณีทุนหมุนเวียนดำเนินงานต่อเนื่องให้ใช้ระยะเวลาตามแผนยุทธศาสตร์หรือการบริหารพัฒนาทุนหมุนเวียน 	<p>4. ความซ้ำซ้อน</p>	<p>ให้ระบุข้อเท็จจริงที่แสดงถึงความไม่ซ้ำซ้อนของทุนหมุนเวียนที่จะขอจัดตั้งเทียบเคียงกับทุนหมุนเวียนที่ได้ดำเนินการอยู่แล้ว หรือหน้าที่หลักของหน่วยงานรัฐอื่น รวมทั้งไม่เป็นการแข่งขันกับภาคเอกชน</p>
<p>6. ระยะเวลาดำเนินงาน</p>	<p>ให้ระบุระยะเวลาดำเนินงานของทุนหมุนเวียน ดังนี้</p> <ul style="list-style-type: none"> ทุนหมุนเวียนที่จัดตั้งตามนโยบายของรัฐ หรือตามมติคณะรัฐมนตรีเพื่อประโยชน์ในการดำเนินกิจการใดกิจการหนึ่งที่จำเป็น และมีความสำคัญในช่วงระยะเวลาใดเวลาหนึ่งต้องกำหนดระยะเวลาการดำเนินงานที่ชัดเจน (ไม่ควรเกิน 5 ปี) กรณีทุนหมุนเวียนที่ไม่สามารถระบุขอบเขตระยะเวลาดำเนินงานจะต้องมีการกำหนดเงื่อนไขการยุบเลิกทุนหมุนเวียนว่าจะเกิดในกรณีใดบ้าง 	<p>5. หน่วยงานของรัฐหรือทุนหมุนเวียนที่เกี่ยวข้อง</p>	<p>ให้ระบุรายละเอียดของหน่วยงานของรัฐหรือทุนหมุนเวียนที่มีลักษณะหรือขอบเขตของงานที่มีความเกี่ยวเนื่องกับทุนหมุนเวียนที่จะขอจัดตั้ง</p>

รายละเอียดข้อมูลการขอจัดตั้งกองทุนเวียดนาม (2)

7. โครงสร้างการบริหารงานกองทุนเวียดนาม	ให้ระบุหน่วยงานทำหน้าที่รับผิดชอบกำกับและบริหารงานกองทุนเวียดนามรวมทั้งการกำหนดโครงสร้างการบริหารจัดการภายในของกองทุนเวียดนามที่ชัดเจน	8. แผนการดำเนินงาน (Action Plan)	ให้ระบุกิจกรรมหลักที่สำคัญที่มีความสอดคล้องกับระยะเวลาดำเนินงานของกองทุนเวียดนาม รวมทั้งระบุส่วนงานกำกับดูแลในแต่ละกิจกรรม
9. แนวทาง/วิธีการดำเนินงาน	<p>ให้ระบุแนวทาง/วิธีการดำเนินงานต่าง ๆ ดังนี้</p> <ul style="list-style-type: none"> • รูปแบบการบริหารกองทุนเวียดนามว่าจะบริหารในรูปแบบของคณะกรรมการบริหารโดยส่วนงานภายในหน่วยงานของรัฐนั้นๆ หรือโดยวิธีอื่นใด รวมทั้งระบุองค์ประกอบของคณะกรรมการบริหารกองทุนเวียดนาม • โครงสร้างองค์กรของกองทุนเวียดนาม รวมทั้งบุคลากรที่จะปฏิบัติงานให้กองทุนเวียดนาม • ขั้นตอนการดำเนินงานพร้อมทั้งหลักเกณฑ์การพิจารณาดำเนินการตั้งแต่รับเรื่อง/อนุมัติ/รับ – จ่ายเงิน/ติดตาม/รายงาน เป็นต้น 	10. แหล่งเงินทุน	ให้ระบุถึงแหล่งที่มาของเงินทุน เช่น จำนวนเงินทุนประเดิม เงินที่ได้รับจากเงินงบประมาณรายจ่ายประจำปี และเงินสมทบจากแหล่งอื่นๆ พร้อมทั้งแสดงเอกสารหรือหลักฐานอื่นใดที่บ่งบอกได้ว่ากองทุนเวียดนามมีโอกาสได้รับเงินจากแหล่งเงินทุนที่ระบุได้จริง
11. ประมาณการรายรับและประมาณการรายจ่าย	<p>ให้ระบุประมาณการรายรับและประมาณการรายจ่ายของกองทุนเวียดนาม ดังนี้</p> <ul style="list-style-type: none"> • ประมาณการรายรับ แสดงรายละเอียดจำนวนรายรับและแหล่งที่มาของรายรับของกองทุนเวียดนาม พร้อมทั้งให้จัดทำประมาณการรายรับจากแหล่งต่างๆ ที่สามารถกลับเข้ามาสมทบเป็นเงินทุน โดยให้จัดทำเป็นรายปี ทั้งนี้ ประมาณการรายรับดังกล่าวให้แสดงรายละเอียดทั้งประมาณวงเงินงบประมาณประจำปีที่สามารถได้รับจัดสรรจากสำนักงบประมาณ และแหล่งอื่นๆ ดังนี้ <ul style="list-style-type: none"> - กรณีเป็นกองทุนเวียดนามที่มีกำหนดระยะเวลาสิ้นสุดในการดำเนินงานชัดเจน ให้จัดทำประมาณการรายรับตั้งแต่เริ่มจัดตั้งจนถึงปีที่ยุติ/สิ้นสุดการดำเนินงาน - กรณีเป็นกองทุนเวียดนามที่ดำเนินงานอย่างต่อเนื่องให้จัดทำประมาณการรายรับ 4 ปีตั้งแต่เริ่มจัดตั้ง • ประมาณการรายจ่าย แสดงรายละเอียดหลักเกณฑ์การใช้จ่ายกองทุนเวียดนามในแต่ละกิจกรรม และประมาณการรายจ่ายแต่ละปีซึ่งต้องสอดคล้องกับการจัดทำประมาณการรายรับในแต่ละกรณี 		

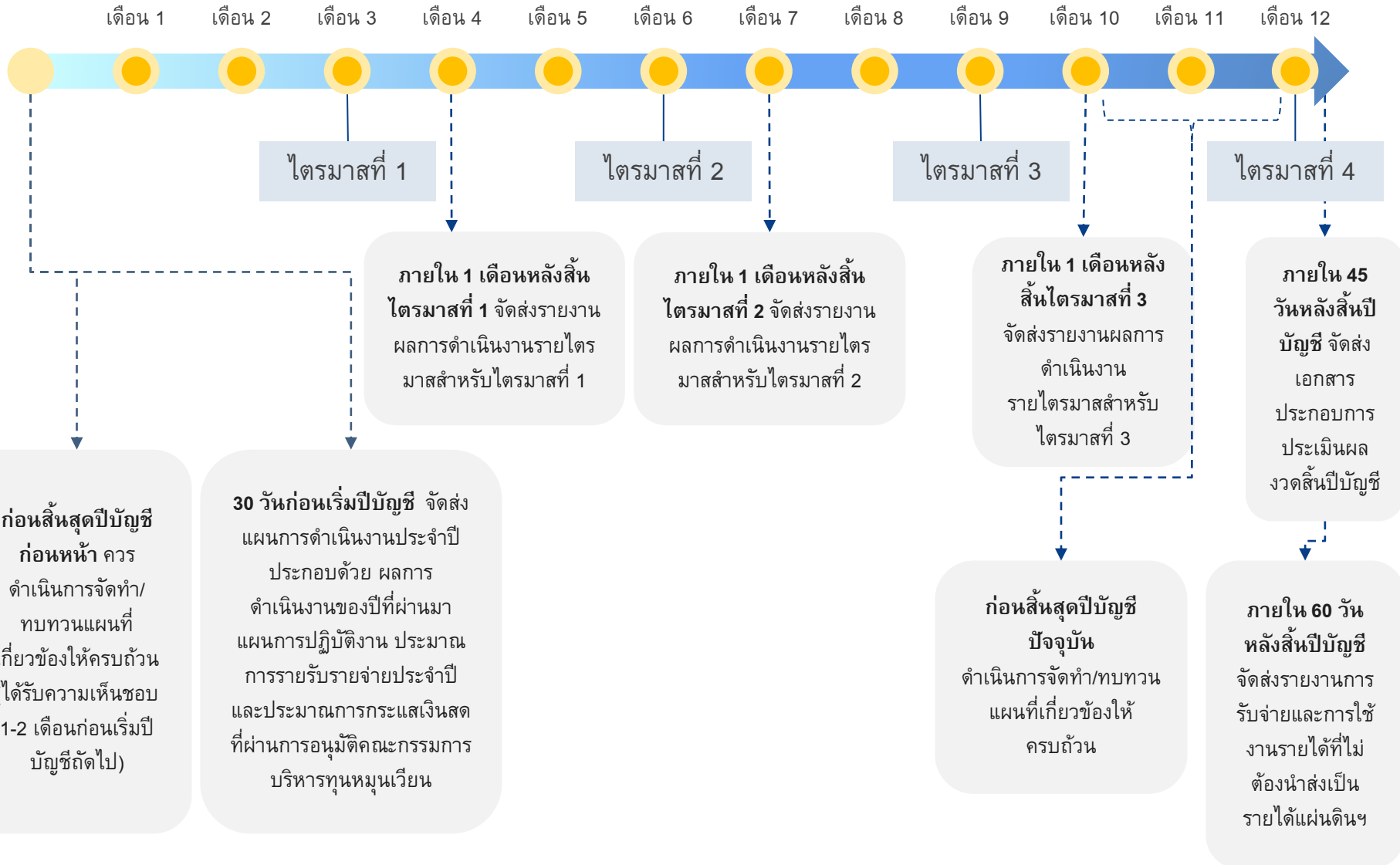
รายละเอียดข้อมูลการขอจัดตั้งทุนหมุนเวียน (3)

<p>12. กระบวนการติดตามความสำเร็จของงาน</p>	<p>ให้ระบุส่วนงานหรือผู้รับผิดชอบติดตามความสำเร็จของกิจกรรมตามแผนการดำเนินงาน รวมทั้งระบุรายละเอียดวิธีการติดตาม/รายงานผลการดำเนินงาน/ฐานะการเงิน/ปัญหาและอุปสรรค เป็นต้น</p>	<p>13. การวิเคราะห์สถานะแวดล้อม (SWOT Analysis)</p>	<p>ให้ระบุการวิเคราะห์สถานะแวดล้อม (SWOT Analysis) ดังต่อไปนี้</p> <ul style="list-style-type: none"> • จุดแข็ง (Strengths): ข้อดีที่เกิดจากสภาพแวดล้อมภายในของหน่วยงานของรัฐ/ทุนหมุนเวียน เช่น จุดแข็งด้านส่วนประกอบด้านการเงิน ด้านการผลิต ด้านทรัพยากรบุคคล ซึ่งหน่วยงานของรัฐ/ทุนหมุนเวียน จะต้องใช้ประโยชน์จากจุดแข็งในการกำหนดกลยุทธ์ • จุดอ่อน (Weaknesses): จุดด้อยหรือจุดอ่อนที่เป็นผลจากปัจจัยภายในของหน่วยงานของรัฐ/ทุนหมุนเวียน เป็นปัญหาหรือข้อบกพร่องที่เกิดจากสภาพแวดล้อมภายใน ซึ่งหน่วยงานของรัฐ/ทุนหมุนเวียน จะต้องหาวิธีในการแก้ปัญหา • โอกาส (Opportunities): โอกาสซึ่งเกิดจากปัจจัยภายนอกซึ่งเป็นผลจากการที่สภาพแวดล้อมภายนอกเอื้อประโยชน์หรือส่งเสริมการดำเนินงานของหน่วยงานของรัฐ/ทุนหมุนเวียน โอกาสแตกต่างจากจุดแข็งตรงที่โอกาสนั้นเป็นสิ่งที่กำหนดไม่ได้ แต่จุดแข็งเป็นสิ่งที่เราสามารถกำหนด ควบคุมได้ • อุปสรรค (Threads): อุปสรรคที่เกิดจากปัจจัยภายนอกเป็นข้อจำกัดที่เกิดจากสภาพแวดล้อมภายนอก ซึ่งหน่วยงานของรัฐ/ทุนหมุนเวียน จำเป็นต้องปรับกลยุทธ์ให้สอดคล้องและขจัดอุปสรรคต่างๆ ที่เกิดขึ้น
--	---	---	--

รายละเอียดข้อมูลการขอจัดตั้งทุนหมุนเวียน (4)

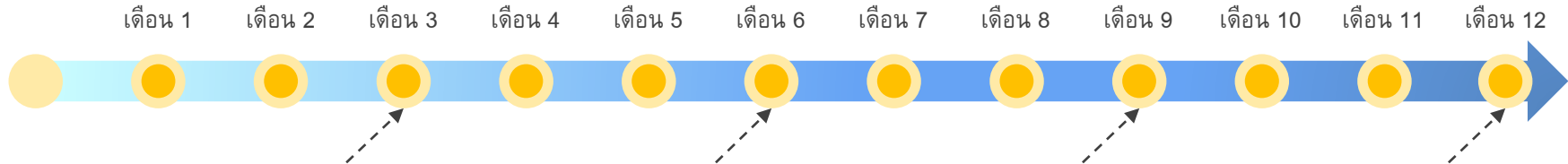
<p>14. การวิเคราะห์ความเป็นไปได้ทางด้านเศรษฐกิจ สังคมและการเงิน</p>	<p>ให้ระบุรายละเอียดข้อมูลที่เกี่ยวข้องกับการลงทุนและผลตอบแทนการลงทุน ความคุ้มค่าของการลงทุน ทั้งนี้ต้องระบุหลักการวิเคราะห์ วิธีคำนวณ และข้อสมมติฐานต่างๆ ที่นำมาใช้ในการประมาณการค่าใช้จ่ายและผลประโยชน์ที่จะเกิดขึ้นจากการดำเนินงานของทุนหมุนเวียนว่ามีความสมเหตุสมผลเพียงใด โดยพิจารณาจาก</p> <ul style="list-style-type: none"> • ความเหมาะสมในการประมาณการค่าใช้จ่ายของทุนหมุนเวียนมีสมมติฐานเป็นที่ยอมรับและตรวจสอบได้ และครอบคลุมรายการต่างๆ ครบถ้วนหรือไม่ • ความเหมาะสมของรายรับและแหล่งที่มาของรายรับ ให้พิจารณาว่า มีความพร้อมหรือความเป็นไปได้ในการจัดหาหรือไม่ ประมาณการของรายรับที่ตั้งไว้มีความครบถ้วนและสมแก่เหตุผลหรือไม่ รวมทั้งให้พิจารณาถึงผลประโยชน์อื่นๆ ที่ไม่สามารถประมาณการออกมาเป็นรูปตัวเงินได้ • การวิเคราะห์ความเหมาะสมในการลงทุน มีหลักเกณฑ์การพิจารณาว่า ทุนหมุนเวียนนั้นจะมีความคุ้มค่าในการลงทุนหรือไม่ โดยใช้ตัวชี้วัดต่างๆ ดังนี้ <ul style="list-style-type: none"> - มูลค่าปัจจุบันสุทธิ (Net Present Value หรือ NPV) โดยทุนหมุนเวียนที่มีมูลค่าปัจจุบันสุทธิต่ำกว่าศูนย์จะเป็นทุนหมุนเวียนที่คุ้มค่าในการลงทุน - อัตราส่วนผลตอบแทนต่อต้นทุน (Benefit Cost Ratio หรือ B/C) โดย B/C มากกว่าหนึ่งจะเป็นทุนหมุนเวียนที่ให้ผลประโยชน์ตอบแทนคุ้มค่า - อัตราผลตอบแทนของทุนหมุนเวียน (Internal Rate of Return หรือ IRR) โดยวิเคราะห์เปรียบเทียบระหว่างผลประโยชน์กับเงินลงทุนและค่าใช้จ่ายของทุนหมุนเวียน - การวิเคราะห์ด้านสังคม โดยทั่วไปจะใช้เกณฑ์วิเคราะห์ประสิทธิผล ต้นทุน และค่าใช้จ่าย (Cost Effectiveness) - การวิเคราะห์ความอ่อนไหว (Sensitivity Analysis) เป็นการพิจารณาการเปลี่ยนแปลงของปัจจัยต่างๆ ที่ใช้ในการวิเคราะห์ความเหมาะสมในการลงทุนภายใต้สมมติฐานเปลี่ยนแปลงไปจากกรณีเดิม (Base Case) เช่น การเพิ่มขึ้นของค่าใช้จ่ายและการลดลงของรายได้ เป็นต้น
<p>15. ประโยชน์ที่คาดว่าจะได้รับ</p>	<p>ให้ระบุผลประโยชน์ต่างๆ ที่จะได้รับทั้งทางตรงและทางอ้อมหลังจากที่ทุนหมุนเวียนได้ดำเนินงานตามระยะเวลาที่กำหนด โดยผลประโยชน์ที่คาดว่าจะได้รับอาจกำหนดในรูปแบบเชิงปริมาณหรือเชิงคุณภาพ</p>

ปฏิทินการดำเนินงานสำหรับทุนหมุนเวียน



แนวทางการติดตามผลการดำเนินงานของกรรมการบริหารกองทุนเวียดนาม (1)

การดำเนินงานที่มีระยะเวลากำหนดชัดเจน



การติดตามผล
การดำเนินงาน
รายไตรมาส

- 1) การติดตามผลการปฏิบัติงานที่สำคัญ 5 ด้าน ได้แก่ ด้านการเงิน ด้านไม่ใช้การเงิน ระบบบริหารความเสี่ยง ระบบบริหารจัดการสารสนเทศ และระบบบริหารทรัพยากรบุคคล
- 2) การประชุมเพื่อพิจารณาประเด็นสำคัญเกี่ยวกับการดำเนินงานของหน่วยตรวจสอบภายใน (เฉพาะกองทุนเวียดนามที่ใช้หน่วยงานตรวจสอบภายในของกองทุนเวียดนามเอง)

การดำเนินงานอื่น ๆ ที่เกี่ยวข้องกับกรรมการบริหารกองทุนเวียดนาม



บทบาทคณะกรรมการกองทุนเวียดนาม

- คู่มือบริหารความเสี่ยงผ่านความเห็นชอบจากคณะกรรมการกองทุนเวียดนาม
- แผนบริหารความเสี่ยงผ่านความเห็นชอบจากคณะกรรมการบริหารกองทุนเวียดนาม

แนวทางการติดตามผลการดำเนินงานของกรรมการบริหารทุนหมุนเวียน (2)

การดำเนินงานอื่น ๆ ที่เกี่ยวข้องกับการบริหารทุนหมุนเวียน



การตรวจสอบภายใน

- การรายงานผลการตรวจสอบภายในต่อคณะกรรมการบริหารทุนหมุนเวียน และรับมอบนโยบายการปฏิบัติงาน (เฉพาะทุนหมุนเวียนที่ใช้หน่วยตรวจสอบภายในจากหน่วยงานต้นสังกัด)
- การรายงานผลปฏิบัติงานตามข้อเสนอแนะการตรวจสอบภายใน (เฉพาะทุนหมุนเวียนที่ใช้หน่วยตรวจสอบภายในจากหน่วยงานต้นสังกัด)



บทบาทคณะกรรมการทุนหมุนเวียน

- การพิจารณาให้ความเห็นชอบทิศทางการยุทธศาสตร์



การบริหารทรัพยากรบุคคล

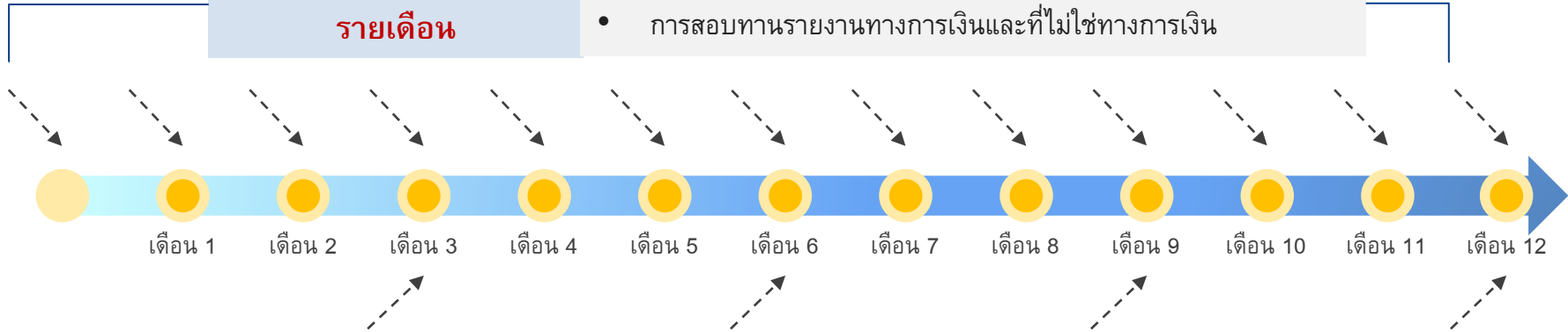
- การได้รับความเห็นชอบจากการจัดทำ/ทบทวนยุทธศาสตร์และแผนปฏิบัติการประจำปี
- การได้รับความเห็นชอบมาตรฐานกำหนดตำแหน่ง (สำหรับทุนที่อยู่ระหว่างพัฒนาการบริหารจัดการ)
- การสรุปปัญหาและแนวทางแก้ไขการดำเนินการตามแผนปฏิบัติการด้านบริหารทรัพยากรบุคคลประจำปี (สำหรับทุนที่มีความพร้อมในการบริหารจัดการ)
- การเสนอแนวทางการคัดเลือกกลุ่มบุคลากรที่มีศักยภาพ (Talent Pool) หรือกลุ่มผู้สืบทอดตำแหน่ง (Successor Pool) (สำหรับทุนที่มีความพร้อมในการบริหารจัดการ)

แนวทางการติดตามผลการดำเนินงานของผู้บริหารทุนหมุนเวียน (1)

การดำเนินงานที่มีระยะเวลากำหนดชัดเจน

การติดตามผลการดำเนินงาน
รายเดือน

- การนำเสนอและรายงานข้อร้องเรียนภายในต่อผู้บริหารขององค์กร
- การสอบทานรายงานทางการเงินและที่ไม่ใช่ทางการเงิน



การติดตามผลการดำเนินงาน**รายไตรมาส**

- การรายงานผลการติดตามการปฏิบัติตามข้อเสนอแนะการตรวจสอบภายใน

การดำเนินงานอื่น ๆ ที่เกี่ยวข้องกับกรรมการบริหารทุนหมุนเวียน



การตรวจสอบภายใน

- การได้รับความเห็นชอบกฎบัตรของหน่วยตรวจสอบภายในจากคณะกรรมการตรวจสอบ/ผู้บริหารสูงสุดของทุน (เฉพาะทุนที่ใช้หน่วยงานตรวจสอบภายในของกองทุน)
- ผู้บริหารระดับสูงของทุนหมุนเวียนเข้าร่วมประชุมปิดการตรวจสอบกับผู้ตรวจสอบภายในครบทุกเรื่อง และกำหนดแนวทางการแก้ไขการปฏิบัติตามข้อเสนอแนะ (เฉพาะทุนที่ใช้หน่วยงานตรวจสอบภายในจากต้นสังกัด)

แนวทางการติดตามผลการดำเนินงานของผู้บริหารทุนหมุนเวียน (2)

การดำเนินงานอื่น ๆ ที่เกี่ยวข้องกับการบริหารทุนหมุนเวียน



การบริหารจัดการสารสนเทศและดิจิทัล

- มีการประเมินผลลัพท์การใช้งานระบบบริหารจัดการสารสนเทศที่สนับสนุนการตัดสินใจของผู้บริหาร (เฉพาะทุนที่มีระบบแล้ว)



การบริหารทรัพยากรบุคคล

- การสื่อสารแผนปฏิบัติการให้ผู้บริหารทุนหมุนเวียนรับทราบ

สำหรับทุนที่อยู่ระหว่างพัฒนาการจัดการ

- มาตรฐานกำหนดตำแหน่งและคำบรรยายลักษณะงานได้รับความเห็นชอบจากผู้บริหารสูงสุดของทุนหมุนเวียน

สำหรับทุนที่มีความพร้อมในการบริหารจัดการ

- การสรุปปัญหาและแนวทางแก้ไขจากการดำเนินงานตามแผนปฏิบัติการด้านการบริหารทรัพยากรบุคคลให้คณะอนุกรรมการด้านทรัพยากรบุคคลหรือผู้บริหารระดับสูงให้ความคิดเห็นหรือข้อเสนอแนะ
- การเสนอจัดทำเส้นทางการพัฒนาบุคลากรรายตำแหน่ง (Development Roadmap) และสรุปการดำเนินงานตามแผนพัฒนาบุคลากร
- การเสนอแนวทางการคัดเลือก และการจัดทำแผนงานระยะสั้นและระยะยาวสำหรับกลุ่มบุคลากรที่มีศักยภาพ (Talent Pool) หรือกลุ่มผู้สืบทอดตำแหน่ง (Successor Pool)
- การจัดทำแผนงานระยะสั้นและระยะยาวสำหรับกลุ่มบุคลากรที่มีศักยภาพ (Talent Pool) หรือกลุ่มผู้สืบทอดตำแหน่ง (Successor Pool)
- การให้ความเห็นชอบการคัดเลือกกลุ่มบุคลากรที่มีศักยภาพ (Talent Pool) หรือกลุ่มผู้สืบทอดตำแหน่ง (Successor Pool)
- การสรุปผลการดำเนินงานตามแผนงานยกระดับความผูกพันและความพึงพอใจของบุคลากร
- การเสนอแผนงานระยะสั้นและระยะยาวด้านความปลอดภัยและสภาพแวดล้อมในการทำงาน

แนวทางการประเมินผู้บริหารระดับสูงทุนหมุนเวียน



ผู้บริหารทุนหมุนเวียน หมายถึง ผู้อำนวยการ ผู้จัดการ หรือผู้ทำหน้าที่บริหารทุนหมุนเวียนที่เรียกชื่ออย่างอื่น โดยพิจารณาจากโครงสร้างบริหารทุนหมุนเวียน ตามพระราชบัญญัติการบริหารทุนหมุนเวียน พ.ศ 2558

กรอบการประเมินผู้บริหารระดับสูงทุนหมุนเวียน เป็นไปตามตัวชี้วัดการดำเนินงานทุนหมุนเวียน ประจำปี 2563 ประกอบด้วย

ด้านการเงิน

ด้านการสนองตอบ
ต่อผู้มีส่วนได้ส่วนเสีย

ด้านการ
ปฏิบัติการ

ด้านการบริหาร
จัดการทุนหมุนเวียน

ด้านปฏิบัติงานของ
คณะกรรมการฯ

ด้านการดำเนินงาน
ตามนโยบายรัฐฯ

กระบวนการประเมินผู้บริหารระดับสูงทุนหมุนเวียน

การออกแบบแบบ
ประเมินผู้บริหาร
ระดับสูง ตามตัวชี้วัด
การดำเนินงานทุน
หมุนเวียน

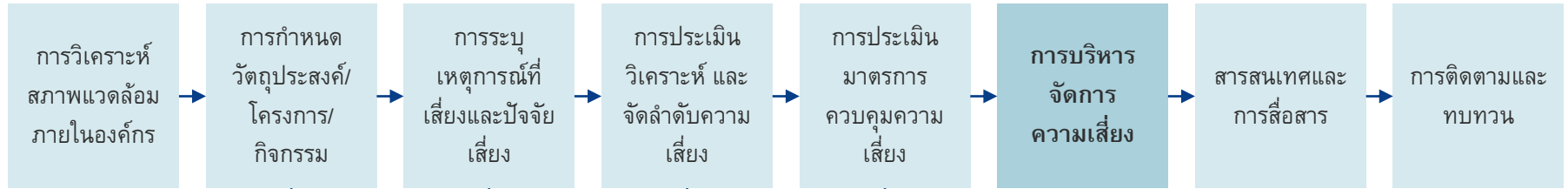
การเสนอแบบประเมิน
ต่อคณะกรรมการ
บริหารทุนหมุนเวียน
เพื่อขอรับการอนุมัติ

การประเมินผู้บริหาร
ระดับสูงโดยคณะ
กรรมการบริหารทุน
หมุนเวียน

หมายเหตุ คณะกรรมการบริหารทุนหมุนเวียนต้องมีส่วนร่วมในการจัดให้มีระบบประเมินผลผู้บริหารทุนหมุนเวียนภายในทุนหมุนเวียน

กระบวนการบริหารความเสี่ยงและความคุมภายใน

การบริหารความเสี่ยงตามมาตรฐาน COSO ประกอบด้วยองค์ประกอบ 8 ประการ



- ความเสี่ยงด้านการเงิน
- ความเสี่ยงด้านการดำเนินงาน
- ความเสี่ยงด้านธุรกิจ
- ความเสี่ยงจากเหตุการณ์ภายนอก

การจัดการความเสี่ยง	
กลยุทธ์	แนวทาง

ภารกิจ/แผนงาน/โครงการ	เกณฑ์การพิจารณา				ลำดับความสำคัญ
	ความสอดคล้องกับประเด็นยุทธศาสตร์	งบประมาณที่ได้รับในปัจจุบันจำนวนเงินที่อาจได้รับผลกระทบ	ผู้ได้รับผลกระทบ	คะแนนรวม	
1.					
2.					
3.					

- โอกาสที่จะเกิดความเสี่ยง (L)
- ความรุนแรงของผลกระทบ (I)
- ระดับความเสี่ยง (R) = LxI

- ประเด็นที่ไม่มีในปัจจุบัน
- ประเด็นความเสี่ยงที่คงเดิม
- ประเด็นความเสี่ยงที่เพิ่มมา

แผนภูมิละดับความเสี่ยงองค์กร

โอกาส (L) \ ผลกระทบ (I)	(1) เกิดน้อยมาก	(2) เกิดขึ้นน้อย	(3) เกิดขึ้นบ้าง	(4) เกิดบ่อยครั้ง	(5) เกิดประจำ
	(5) รุนแรงมาก	(รหัสความเสี่ยง)			
(4) รุนแรง					
(3) ปานกลาง					
(2) น้อย					
(1) น้อยมาก					

การตรวจสอบภายใน

ประเด็นตรวจสอบภายใน	ใช้หน่วยงานตรวจสอบภายในของทุนหมุนเวียน	ใช้หน่วยงานตรวจสอบภายในจากหน่วยงานต้นสังกัด
คณะกรรมการตรวจสอบ	ประชุมไตรมาสละ 1 ครั้ง เพื่อพิจารณาประเด็นการดำเนินงานด้านการตรวจสอบภายใน	
กฎบัตรการตรวจสอบภายใน	จัดทำและทบทวนกฎบัตรประจำปี และได้รับความเห็นชอบจากคณะกรรมการตรวจสอบ/ผู้บริหารสูงสุด	
รายการการตรวจสอบ	Financial, Performance, Compliance, Operation และ Information System (General Control และ Application Control)	
บทบาทหน่วยตรวจสอบ	ให้คำปรึกษานอกเหนือจากแนวทางการตรวจสอบครบถ้วน	1. ได้รับการตรวจสอบภายในจากหน่วยงานต้นสังกัด
คุณสมบัติผู้ตรวจสอบ	มีความเป็นอิสระและเที่ยงธรรม	2. ได้รับรายงานผลการตรวจสอบจากหน่วยตรวจสอบภายใน
การวางแผนการตรวจสอบ	มีการประเมินความเสี่ยงอย่างเป็นระบบ สำหรับวางแผนการตรวจสอบระยะยาว และการตรวจสอบประจำปี	3. นำเสนอผลกรายงานต่อคณะกรรมการบริหารทุนหมุนเวียน
ความคิดเห็นของฝ่ายบริหาร	มีการแสดงความเห็นจากฝ่ายบริหารผ่านการตอบรับหนังสือหรือการสัมภาษณ์	4. คณะกรรมการฯ มอบนโยบายการปฏิบัติงานของทุนหมุนเวียนที่สอดคล้องกับรายงานผลการตรวจสอบ
องค์ประกอบการตรวจสอบภายใน	<ol style="list-style-type: none"> ขอบเขต วัตถุประสงค์ และระยะเวลาการปฏิบัติงาน การกำหนดระยะเวลาในแต่ละขั้นตอนของการปฏิบัติงาน วิธีการ/เครื่องมือ สำหรับการตรวจสอบแต่ละวัตถุประสงค์ บุคลากรในการปฏิบัติงานตรวจสอบ ผู้บริหารหน่วยรับตรวจที่เกี่ยวข้อง 	
การปิดการตรวจสอบ รายงานผล และการติดตาม	<ol style="list-style-type: none"> มีการเปิดและปิดการตรวจสอบอย่างเป็นทางการ มีการจัดส่งรายงานผลการตรวจสอบให้หัวหน้าหน่วยรับตรวจ <u>เฉลี่ยภายใน 7 วัน</u>หลังจากปิดการตรวจสอบ รายงานผลการตรวจสอบมีองค์ประกอบครบถ้วน มีการติดตามผลการปฏิบัติงานและรายงานต่อ <u>คณะกรรมการตรวจสอบ/ผู้บริหารสูงสุด</u>ทุกไตรมาส 	<ol style="list-style-type: none"> <u>ผู้บริหารระดับสูง</u>เข้าร่วมประชุมปิดการตรวจสอบกับผู้ตรวจสอบภายในครบทุกเรื่อง และกำหนดแนวทางการปฏิบัติงานครบถ้วน จัดส่งรายงานผลการบริหารความเสี่ยงประจำปีให้ผู้ตรวจสอบภายในต้นสังกัดรับทราบ ประกอบด้วย ผลการบริหารความเสี่ยงตามกิจกรรม และผลการบริหารความเสี่ยงตามความรุนแรง มีการปฏิบัติตามข้อเสนอแนะตามระยะเวลาที่กำหนด และรายงานต่อที่ประชุม <u>คณะกรรมการบริหารทุนหมุนเวียน</u>

การตรวจสอบภายในระบบสารสนเทศ

การตรวจสอบภายในระบบสารสนเทศ

การควบคุมภายในทั่วไป (General Control)

เป็นการควบคุมที่อาศัยนโยบาย และระเบียบปฏิบัติงาน เป็นหลักในการควบคุมกิจกรรมของหน่วยงานคอมพิวเตอร์ เช่น

- IT Planning and Organization: นโยบาย โครงการงบประมาณ และผลการดำเนินงานด้านสารสนเทศ
- Development and Implementation Control: การทดสอบโปรแกรม การออกแบบระบบ การศึกษาความเป็นไปได้
- Information Security Control: นโยบายด้านความปลอดภัย การควบคุมการเข้าออก
- Maintenance of Existing System Control: การปฏิบัติตามระเบียบการพัฒนาระบบ
- Computer Operation Control: การปฏิบัติตามคู่มือและขั้นตอน

การควบคุมภายในเฉพาะงาน (Application Control)

เป็นการควบคุมรายการข้อมูลในระบบงานให้มีความถูกต้องและครบถ้วน โดยอาศัยทางเดินของข้อมูลเป็นแนวทางในการกำหนดขอบเขตการควบคุม

ควบคุมในข้อมูลเพื่อยืนยันความสมบูรณ์ ความถูกต้อง ความสมเหตุสมผล และการเข้าถึง โดยมีประเด็นพิจารณาสำคัญ ได้แก่

- ข้อมูลนำเข้า (Input Control)
- การประมวลผลลัพธ์ (Processing Control)
- ข้อมูลผลลัพธ์ (Output Control)

ประเภทการควบคุมข้อมูล เช่น Digit Validation, Range Check, Limit Check หรือ Sequence Check

การบริหารจัดการสารสนเทศและดิจิทัล

ทุนหมุนเวียนต้องจัดให้มีระบบสารสนเทศเพื่อวัตถุประสงค์ด้านต่างๆ ดังนี้

1

ระบบการบริหารจัดการสารสนเทศที่สนับสนุนการตัดสินใจของผู้บริหาร

2

ระบบสารสนเทศที่สนับสนุนผู้ใช้บริการภายในทุนหมุนเวียน

3

ระบบสารสนเทศที่สนับสนุนผู้ใช้บริการภายนอกทุนหมุนเวียน

+

ระบบสารสนเทศที่ตอบสนองต่อนโยบายด้านดิจิทัล และนโยบายอื่นๆ ของภาครัฐ

* ระบบการบริหารจัดการสารสนเทศ ที่สนับสนุนการตัดสินใจของผู้บริหาร (EIS/MIS) ที่มีการนำเสนอในรูปแบบของสารสนเทศ (Information มิใช่ Data) ที่ง่ายต่อการตัดสินใจ โดยมีนำเสนอในรูปแบบของอินโฟกราฟฟิก (Info graphic) เช่น รูปภาพ กราฟ ฯลฯ ทั้งที่อยู่บนระบบ IT และ/หรือ บนเอกสาร

เงื่อนไขของระบบสารสนเทศ

สำหรับทุนที่ยังไม่มีระบบ

- จัดซื้อได้ครบถ้วน
- บรรลุเป้าหมายที่กำหนดทุกแผนงาน และได้ดีกว่าเป้าหมาย

สำหรับทุนที่มีระบบแล้ว

- มีความทันกาล
- มีการเทียบเป้าหมายในระดับทุนหมุนเวียน
- มีการเทียบเป้าหมายระดับอื่นที่ถ่ายทอดจากเป้าหมายของทุนหมุนเวียน
- มีผลลัพธ์แสดงว่ามีการใช้งานระบบอย่างเต็มศักยภาพ เช่น จำนวนครั้งเข้าใช้ ความพึงพอใจ

การบริหารทรัพยากรบุคคล (1)

ประเด็นทรัพยากรบุคคล	ทุนที่มีความพร้อมในการบริหารจัดการ	ทุนที่อยู่ระหว่างพัฒนาการบริหารจัดการ
แผนด้านบริหารทรัพยากรบุคคล	ได้รับความเห็นชอบจากคณะกรรมการบริหารทุนหมุนเวียน/ คณะอนุกรรมการด้านทรัพยากรบุคคลก่อนเริ่มบัญชี	1. ดำเนินงานตามแผนปฏิบัติการฯ และจัดทำรายงานตามแผนฯ ที่ครอบคลุม บัญชีสำเร็จ ปัญหา/อุปสรรค และข้อเสนอแนะ 2. ทบทวนแผนฯ และแผนปฏิบัติการฯ ได้รับความเห็นชอบจากคณะกรรมการบริหารทุนหมุนเวียน และเผยแพร่ให้ผู้บริหารและหน่วยงานภายในรับทราบ
แผนปฏิบัติการด้านบริหารทรัพยากรบุคคล	สรุปปัญหาและแนวทางแก้ไขให้คณะกรรมการบริหารทุนหมุนเวียน/คณะอนุกรรมการฯ รับทราบเพื่อแสดงข้อคิดเห็นภายในบัญชี	
การจัดการอัตราค่าจ้าง	1. คำบรรยายลักษณะงานครอบคลุมทุกตำแหน่งงานและมีองค์ประกอบครบถ้วน 2. จัดทำ Workflow Analysis หรือ Time and Motion Study และการวิเคราะห์การทดแทนค่าจ้างจากการเปลี่ยนแปลงเทคโนโลยี 3. การวิเคราะห์ประสิทธิภาพของพนักงาน 4. การจัดทำแนวทางการจัดทำอัตราค่าจ้างระยะยาว	จัดทำมาตรฐานกำหนดตำแหน่ง คำบรรยายลักษณะงาน และได้รับความเห็นชอบจากผู้บริหารสูงสุดของทุนหมุนเวียน แล้วนำไปใช้ประโยชน์ในการสรรหา คัดเลือก และว่าจ้างบุคลากร
การประเมินผลการปฏิบัติงานของบุคลากรของทุนหมุนเวียน	1. กำหนดตัวชี้วัดและประเมินผลใน 3 ระดับ ได้แก่ ผู้บริหารระดับสูง ผู้บริหารสายงาน และบุคลากรปฏิบัติงาน 2. นำผลการประเมินเพื่อพิจารณาผลตอบแทน การเลื่อนขั้น การเลื่อนตำแหน่ง หรือการพัฒนาบุคลากร	1. กำหนดตัวชี้วัดและประเมินผลใน 3 ระดับ ได้แก่ ผู้บริหารระดับสูง ผู้บริหารสายงาน และบุคลากรปฏิบัติงาน 2. นำผลการประเมินเพื่อพิจารณาผลตอบแทน การเลื่อนขั้น การเลื่อนตำแหน่ง หรือการพัฒนาบุคลากร
การพัฒนาบุคลากรรายตำแหน่งระยะยาว	1. จัดทำเส้นทางการพัฒนาบุคลากรรายตำแหน่ง และได้รับความเห็นชอบจากผู้บริหารระดับสูงสุดของทุนหมุนเวียน 2. การจัดทำแผนพัฒนาบุคลากรประจำปี และดำเนินการจริง 3. จัดทำสรุปการดำเนินงานตามแผนให้ผู้บริหารสายงานและผู้บริหารสูงสุดรับทราบ	-
การพัฒนาในกลุ่มบุคลากรที่มีศักยภาพ	1. จัดทำแผนงานระยะสั้นและระยะยาว และได้รับความเห็นชอบจากผู้บริหารระดับสูงสุดของทุนหมุนเวียน 2. คัดเลือกกลุ่ม Talent Pool และ Successor Pool และได้รับความเห็นชอบจากผู้บริหารระดับสูงสุดของทุนหมุนเวียน 3. ดำเนินงานตามแผนงาน	-

การบริหารทรัพยากรบุคคล (2)

ประเด็นทรัพยากรบุคคล	ทุนที่มีความพร้อมในการบริหารจัดการ	ทุนที่อยู่ระหว่างพัฒนาการบริหารจัดการ
การสร้าง ความผูกพันและความพึงพอใจของบุคลากร	<ol style="list-style-type: none"> 1. สํารวจความผูกพันและความพึงพอใจของบุคลากร 2. จัดทำแผนงานประจำปีจากผลการสำรวจ 3. ดำเนินงานตามแผนงานยกระดับความผูกพันและความพึงพอใจของบุคลากร 4. จัดทำรายงานสรุปการดำเนินงานฯ และรายชื่อผู้บริหารสายงานและผู้บริหารสูงสุดของทุนหมุนเวียนได้รับทราบ 	-
ความปลอดภัย/สุขอนามัย/สภาพแวดล้อมในการทำงาน	<ol style="list-style-type: none"> 1. กำหนดผู้รับผิดชอบ และมาตรฐานด้านสุขอนามัย ความปลอดภัย และสภาพแวดล้อมในการทำงาน 2. จัดทำแผนระยะสั้นและระยะยาว และได้รับความเห็นชอบจากผู้บริหารระดับสูงสุดหรือผู้บริหารที่รับผิดชอบ 3. ดำเนินงานตามแผนงานด้านความปลอดภัย สุขอนามัยและสภาพแวดล้อมในการทำงาน 	-
ระบบสารสนเทศที่สนับสนุนงานด้านทรัพยากรบุคคล	<ol style="list-style-type: none"> 1. มีฐานข้อมูลทรัพยากรบุคคล 2. มีการจัดทำรายงานเพื่อนำมาใช้ประโยชน์ด้านงานธุรการบุคคลสายงาน และการตัดสินใจเชิงกลยุทธ์ 	-

หมายเหตุ

- หากแผนบริหารทรัพยากรบุคคล ไม่มีการพิจารณาในประเด็นให้ครบถ้วน จะมีการปรับลดคะแนนประเด็นละ 0.5000 คะแนน จากคะแนนที่ได้จากการประเมินผลสำหรับตัวชี้วัด 'การจัดทำ/ทบทวนแผนยุทธศาสตร์และแผนปฏิบัติการฯ ประจำปีบัญชี 2563'
- ทุนหมุนเวียนที่ไม่สามารถดำเนินการกำหนดโครงสร้างบริหารและอัตรากำลังตามประกาศของคณะกรรมการนโยบายบริหารทุนหมุนเวียน ให้แล้วเสร็จ จะมีการปรับลดคะแนน 1.0000 คะแนนจากคะแนนประเมินผลที่ได้รับในหัวข้อ 5.2 การบริหารทรัพยากรบุคคล

การจัดทำแผนปฏิบัติการและแผนอื่น ๆ ที่เกี่ยวข้อง

การจัดทำ/ทบทวนแผนปฏิบัติการและแผนอื่น ๆ ที่เกี่ยวข้อง
ควรดำเนินการให้เรียบร้อยภายในไตรมาสที่ 4 ของปีบัญชีก่อนหน้า

- ช่วงเดือนสิงหาคม – กันยายน ในปีงบประมาณก่อนหน้า
- ช่วงเดือนพฤศจิกายน – ธันวาคม ในปีงบประมาณก่อนหน้า

แผนปฏิบัติการ
ระยะยาว 3-5 ปี

- ในกรณีที่แผนฯ ครอบคลุมปีปัจจุบันแล้ว ให้ดำเนินการทบทวนเป็นประจำทุกปี

แผนปฏิบัติการ
ประจำปี

แผนปฏิบัติการ
ดิจิทัล (ระยะยาว)
และแผนปฏิบัติการ
ประจำปี

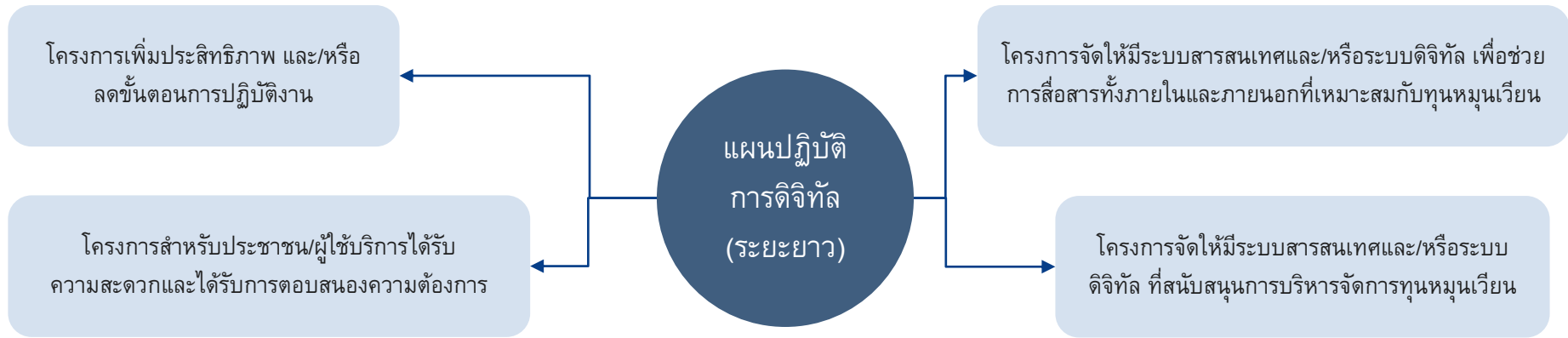
แผนด้านการบริหาร
ทรัพยากรบุคคล
และแผนปฏิบัติการ
ประจำปี

แผนการบริหาร
ความเสี่ยงองค์กร

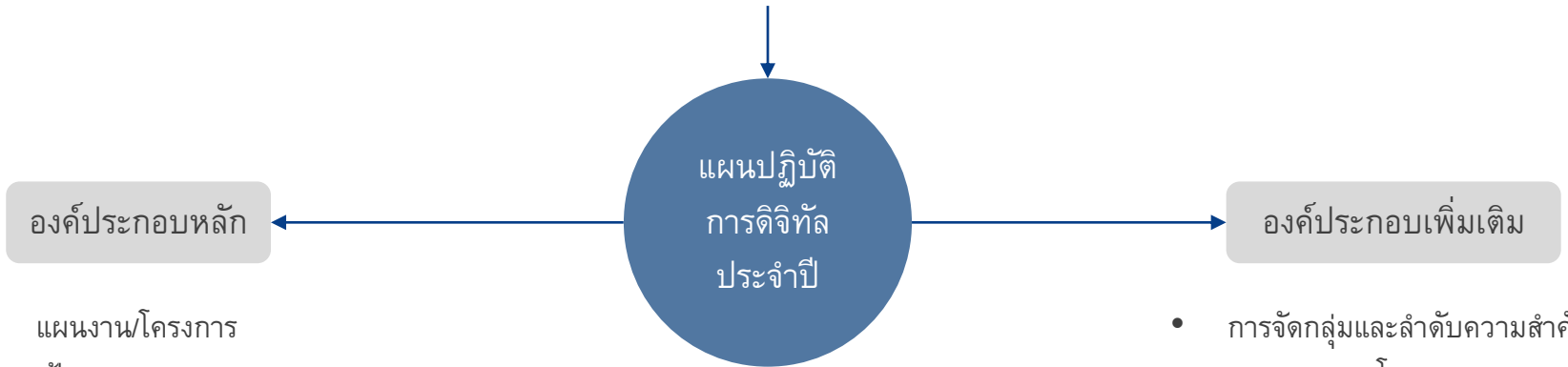
- ในกรณีที่แผนปฏิบัติการ
ดิจิทัล (ระยะยาว) ครอบคลุม
ปีปัจจุบันแล้ว ให้ดำเนินการ
ทบทวนเป็นประจำทุกปี

* แผนปฏิบัติการและแผนปฏิบัติการย่อยอื่น ๆ ต้องสอดคล้องและเชื่อมโยงกับแต่ละยุทธศาสตร์ของทุนหมุนเวียน

แผนปฏิบัติการดิจิทัล (ระยะยาว) และแผนปฏิบัติการประจำปี



มีการระบุโครงการครอบคลุม 4 ประเด็น



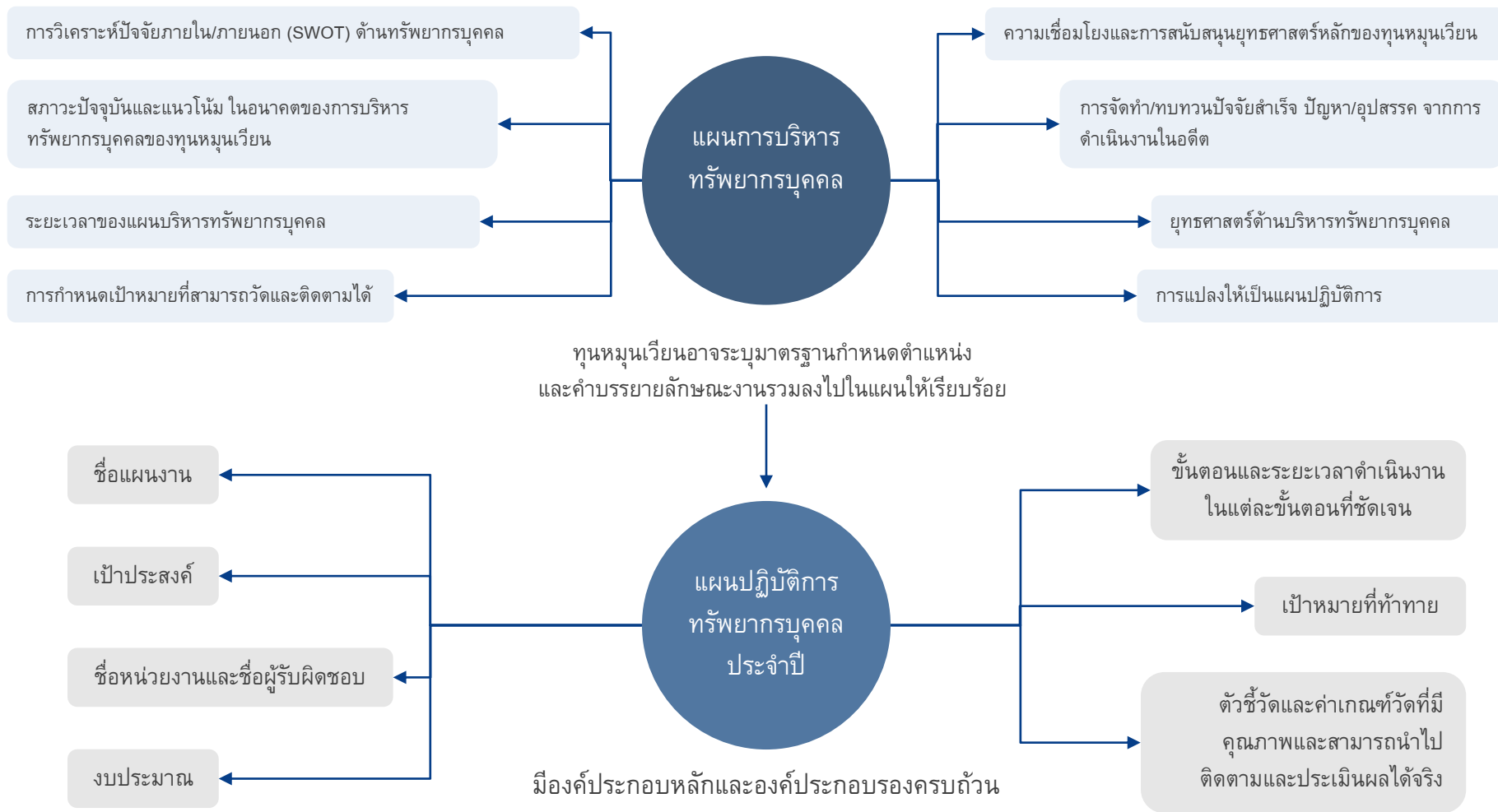
มีองค์ประกอบหลักและองค์ประกอบรองครบถ้วน

- แผนงาน/โครงการ
- เป้าหมาย
- ขั้นตอนการดำเนินงาน
- ระยะเวลา
- งบประมาณ
- ผู้รับผิดชอบ

- การจัดกลุ่มและลำดับความสำคัญของแผนงาน/โครงการ
- ตัวชี้วัดที่แสดงความสำเร็จและผลลัพธ์ที่คาดหวังครบทุกแผนงาน/โครงการที่ดำเนินการ

* กรณีที่ทุนหมุนเวียนไม่ได้จัดทำหรือทบทวนแผนปฏิบัติการดิจิทัล (ระยะยาว) หรือประจำปี ภายในปีบัญชี 2562 ให้ปรับลดคะแนนแผนปฏิบัติการดิจิทัล และแผนปฏิบัติการประจำปี ลงร้อยละ 20

แผนการบริหารทรัพยากรบุคคล และแผนปฏิบัติการประจำปี



ทุนหมุนเวียนอาจจะบูรณาการกำหนดตำแหน่งและคำบรรยายลักษณะงานรวมลงไปในแผนให้เรียบร้อย

มีองค์กรประกอบหลักและองค์กรประกอบรองครบถ้วน

* มาตรฐานกำหนดตำแหน่ง ต้องเป็นไปตามหลักเกณฑ์และแนวทางที่กำหนดไว้ในประกาศคณะกรรมการนโยบายการบริหารทุนหมุนเวียนว่าด้วยมาตรฐานการบริหารงานบุคคลของทุนหมุนเวียน
 * ทุนหมุนเวียนที่ไม่สามารถดำเนินการกำหนดโครงสร้างบริหารและอัตรากำลังตามประกาศคณะกรรมการนโยบายบริหารทุนหมุนเวียนให้แล้วเสร็จ จะมีการปรับลดคะแนน 1.0000 จากผลที่ได้รับในหัวข้อ 5.2 การบริหารทรัพยากรบุคคล

แผนปฏิบัติการระยะยาว (ระยะ 3-5 ปี) และแผนปฏิบัติการประจำปี

ส่วนที่ 1 กรอบการกำหนดแผนปฏิบัติการระยะยาว...(ชื่อทุนหมุนเวียน).... ปี (งบประมาณ/ปฏิทิน) x – x

หลักเกณฑ์และยุทธศาสตร์ที่เกี่ยวข้องกับ
...(ชื่อทุนหมุนเวียน)....

เขียนแผนงานและแผนปฏิบัติการที่เชื่อมโยงกับพันธกิจของทุน
หมุนเวียน เช่น บันทึกข้อตกลงการประเมินผลการดำเนินงานทุน
หมุนเวียน ยุทธศาสตร์ชาติระยะ 20 ปี 2560-2579 รวมถึงแจกแจง
รายละเอียดการเชื่อมโยง

การวิเคราะห์ปัจจัยแวดล้อมภายในและ
ภายนอกที่มีผลต่อการดำเนินงานของทุน
หมุนเวียน

วิเคราะห์สภาพแวดล้อมภายนอกเพื่อหาโอกาสและอุปสรรค ที่มี
ความเชื่อมโยงกับทุนหมุนเวียนในรอบปีที่ผ่านมาและคาดว่าจะมี
ผลกระทบกับทุนหมุนเวียนในทุก ๆ ด้านที่อาจจะเกิดขึ้นในอนาคต

วิเคราะห์สภาพแวดล้อมภายในเพื่อหาจุดแข็งและจุดอ่อนของทุน
หมุนเวียนในรอบปีที่ผ่านมาและคาดว่าจะมีผลกระทบในอนาคต

วิเคราะห์ความเชื่อมโยงสภาพแวดล้อมภายใน – ภายนอกเพื่อ
วางแผนกลยุทธ์ที่เหมาะสมต่อการดำเนินงานของทุนหมุนเวียน

แผนปฏิบัติการระยะยาว (ระยะ 3-5 ปี) และแผนปฏิบัติการประจำปี

ส่วนที่ 2 แผนแผนปฏิบัติการระยะยาว...(ชื่อทุนหมุนเวียน)...ปี (งบประมาณ/ปฏิทิน) x – x

วิสัยทัศน์ พันธกิจ เป้าประสงค์ ยุทธศาสตร์
เป้าหมายเชิงยุทธศาสตร์ และผลผลิตหรือผลลัพธ์
ของทุนหมุนเวียน.....

ใช้ข้อมูลต่างๆ ที่มีอยู่ มาเรียบเรียงให้เข้าใจง่ายและเหมาะสมตาม
ประเด็นที่กำหนด

การกำหนดกลยุทธ์และโครงการ

เขียนประเด็นยุทธศาสตร์ แจกแจงกลยุทธ์ที่เกี่ยวข้องอย่างครบถ้วน
และแจกแจงโครงการตามกลยุทธ์

ความเชื่อมโยงระหว่างยุทธศาสตร์ของ
หน่วยงานต้นสังกัดและยุทธศาสตร์ทุนหมุนเวียน

เปรียบเทียบและแสดงความเชื่อมโยงระหว่างหน่วยงานต้นสังกัดและทุน
หมุนเวียน โดยอาจนำเสนอเป็นการเปรียบเทียบวิสัยทัศน์ พันธกิจ ยุทธศาสตร์
รวมถึงนำเสนอว่ากลยุทธ์ของทุนหมุนเวียนสามารถเชื่อมโยงหรือตอบสนองต่อ
กลยุทธ์หรือเป้าประสงค์ใดของหน่วยงานต้นสังกัด

แผนปฏิบัติการทุนหมุนเวียน.....

อธิบายถึงวิสัยทัศน์ พันธกิจ ยุทธศาสตร์ เป้าประสงค์ เป้าหมาย
กลยุทธ์ และผลผลิต

Agenda


แนะนำโครงการ

ผลการศึกษา

- ภาพรวมปัญหาและผลกระทบจากการเปิดเสรีทางการค้า
- มาตรการและกลไกช่วยเหลือผู้ที่ได้รับผลกระทบจากการเปิดเสรีทางการค้า
- แนวทางการขอใช้ประโยชน์จากมาตรการหรือกลไกช่วยเหลือฯ ปัจจุบันของไทย
- รูปแบบหรือทางเลือกในการพัฒนากลไกช่วยเหลือผู้ที่ได้รับผลกระทบจากการเปิดเสรีทางการค้า
- การพัฒนากองทุนช่วยเหลือผู้ที่ได้รับผลกระทบจากการเปิดเสรีทางการค้า

ประเด็นระดมความคิดเห็น

ปัญหาและผลกระทบที่ได้รับจากการเปิดเสรีทางการค้า



การนำเข้าจาก
ต่างประเทศเพิ่มขึ้น



ต้นทุนการผลิต
สินค้า/ให้บริการ
เพิ่มขึ้น



ราคาขายสินค้า/
บริการในประเทศ
ลดลง



ยอดขายสินค้า/
บริการลดลง



ธุรกิจของไม่
สามารถแข่งขันกับ
ธุรกิจต่างประเทศได้



ธุรกิจไม่สามารถ
ปรับตัวให้สอดคล้อง
กับมาตรฐานที่สูงขึ้น

ปัญหาและอุปสรรคจากการดำเนินการหรือการใช้ประโยชน์จาก มาตรการหรือกลไกช่วยเหลือของไทยปัจจุบัน



ความเพียงพอของการ
ประชาสัมพันธ์เกี่ยวกับ
กลไกช่วยเหลือ



รูปแบบความช่วยเหลือ
ไม่สอดคล้องกับ
ความต้องการ



ความรู้ความเข้าใจ
เกี่ยวกับวิธีการ
เขียนโครงการ



ความชัดเจนของขั้นตอน
และรายละเอียดของการใช้
ประโยชน์จากกลไกช่วยเหลือ




ความเข้มงวดของ
เกณฑ์การพิจารณา
โครงการ



ความล่าช้าของการ
ดำเนินการอนุมัติ
โครงการช่วยเหลือ

รูปแบบความช่วยเหลือเพื่อการปรับตัวของผู้ที่ได้รับผลกระทบจากการเปิดเสรีทางการค้า



การลงทุนร่วมจาก
ภาครัฐ



การจัดการแหล่ง
เงินทุน



การฝึกอบรม



เงินชดเชย



การแนะนำและการ
ให้คำปรึกษาในการ
ดำเนินธุรกิจ



การจัดการสินเชื่
ระยะยาวและ
ดอกเบี้ยต่ำ



การจัดหางานและ
แหล่งประกอบ
อาชีพ

ท่านสามารถ Download เอกสารได้ที่

<https://qrgo.page.link/ve9Ag>

หรือ QR CODE



For more information, please contact :

Dr. Rachda Chiasakul | Chief Executive Officer

Mobile. +66 (0) 86 903 8888

Tel. +66 (0) 2 230 6388

Fax. +66 (0) 2 230 6333

Rachda.C@bolliger-company.com

www.bolliger-company.com

Bolliger & Company (Thailand) Ltd. is a public policy and strategic consulting firm with a focus on research, policy formulation, and decision making. Our primary areas of expertise are in the fields of international trade and investment, economics and social policy, and business strategy.

Copyright © 2020 Bolliger & Company (Thailand) Ltd. All Rights Reserved.