

ทุนต่างชาติในไทย เชื่อมั่นหรือไม่ ในปี 2559

ภายใต้ โครงการศึกษาและวิเคราะห์ความเชื่อมั่นนักลงทุนต่างชาติใน
ประเทศไทย ประจำปี 2559



10 สิงหาคม 2559

□ ที่มาและวัตถุประสงค์ของโครงการ

- สถานการณ์เศรษฐกิจและการลงทุนในประเทศไทย
- ผลการสำรวจความเชื่อมั่นของนักลงทุนต่างชาติ
 - กระบวนการสำรวจความเชื่อมั่น
 - ข้อมูลเบื้องต้นของบริษัทต่างชาติที่ทำการสำรวจ
 - ความเชื่อมั่นและแผนการลงทุนของนักลงทุนต่างชาติ
 - ความพึงพอใจต่อการบริการของ BOI
 - ความคิดเห็นต่อนโยบายของ BOI และรัฐบาล
 - ผลการสัมภาษณ์เชิงลึก

ขอบเขตการดำเนินงาน และวัตถุประสงค์ของการสัมมนา

ขอบเขตการดำเนินงาน

-  การจัดทำแบบสอบถามภาษาอังกฤษ-ไทย และ ญี่ปุ่น-ไทย
-  การสำรวจความเชื่อมั่นของนักลงทุนต่างชาติ
-  การติดตามผลเพื่อให้ได้การตอบคืนไม่น้อยกว่า 600 ชุด
-  การสำรวจความถูกต้องจากแบบสอบถามที่ตอบกลับมา
-  การสัมภาษณ์เชิงลึกไม่น้อยกว่า 20 บริษัท
-  การสรุปผลการสำรวจ
-  การจัดสัมมนาเพื่อประชาสัมพันธ์ผลการศึกษา
-  การจัดส่งรายงาน

แนวทางการดำเนินงาน : เน้นการวิเคราะห์เชิงลึกและความเชี่ยวชาญด้านการสำรวจภาคสนาม

In-depth Analysis

- Appropriate Tools
- Data Evaluation
- Expertise in Report Write Up

Experience in Field Survey

- Efficient Management in Large-scale Project
- Quality Assurance
- Ability to Access Senior Management

Participation of

- Stake-holders Analysis
- Complete Coverage
- Various Formats as Appropriate

วัตถุประสงค์ของการสัมมนาครั้งนี้

- นำเสนอผลการสำรวจความเชื่อมั่นของนักลงทุนต่างชาติ
- รับข้อเสนอ/ข้อคิดเห็นจากผู้เข้าร่วมสัมมนา
- เปิดเวทีอภิปรายเพื่อแลกเปลี่ยนความคิดเห็นกับตัวแทนนักลงทุน

- ❑ ที่มาและวัตถุประสงค์ของโครงการ

- ❑ สถานการณ์เศรษฐกิจและการลงทุนในประเทศไทย

- ❑ ผลการสำรวจความเชื่อมั่นของนักลงทุนต่างชาติ

 - กระบวนการสำรวจความเชื่อมั่น

 - ข้อมูลเบื้องต้นของบริษัทต่างชาติที่ทำการสำรวจ

 - ความเชื่อมั่นและแผนการลงทุนของนักลงทุนต่างชาติ

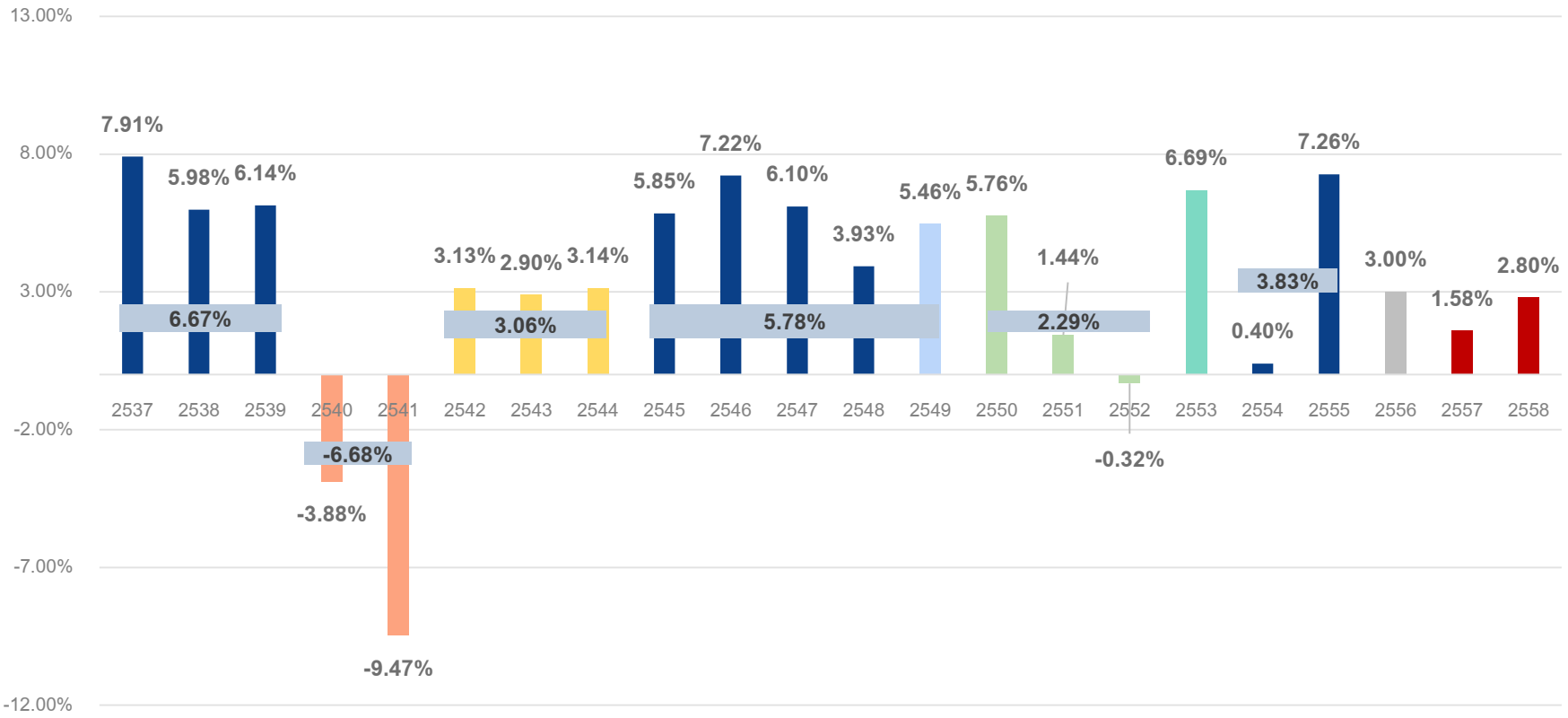
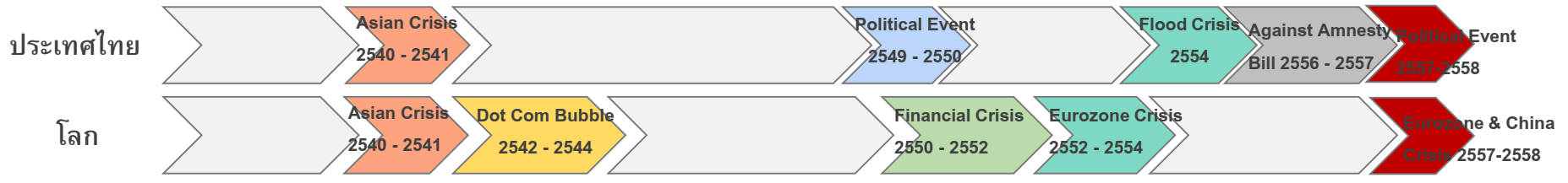
 - ความพึงพอใจต่อการบริการของ BOI

 - ความคิดเห็นต่อนโยบายของ BOI และรัฐบาล

 - ผลการสัมภาษณ์เชิงลึก










เศรษฐกิจไทยในปี 2558 มีการขยายตัวมากกว่าในปี 2557 แต่ยังต่ำกว่าการเติบโตเฉลี่ย ซึ่งอยู่ที่ร้อยละ 3.12 และมีการคาดการณ์ว่าในปี 2559 เศรษฐกิจจะขยายตัวในอัตราร้อยละ 3.0 ถึง 3.5

อัตราการเติบโตทางเศรษฐกิจ (Real GDP) ของประเทศไทย ปี 2537 – 2558





ที่มา: บริษัท โบลลิเกอร์ แอนด์ คอมพานี (ประเทศไทย) จำกัด รวบรวมจากธนาคารแห่งประเทศไทย และสำนักงานคณะกรรมการพัฒนาเศรษฐกิจและสังคมแห่งชาติ

ในปี 2559 แนวโน้มของเศรษฐกิจในภาพรวมมีการคาดการณ์ไปในทางที่ดีขึ้นกว่าปี 2558

อัตราการเติบโต (%)	2557	2558	2559f (ณ 16 พ.ค. 2559)
อัตราการขยายตัวทางเศรษฐกิจ	0.8	2.8	3.0-3.5 
อัตราการขยายตัวของภาคบริการ			
การบริโภคภาคเอกชน	0.6	2.1	2.3 
การบริโภคภาครัฐ	2.1	2.2	3.9 
อัตราการขยายตัวของการลงทุนรวม	(-2.4)	4.7	4.2 
การลงทุนภาคเอกชน	(-1.0)	(-2.0)	2.1 
การลงทุนภาครัฐ	(-7.3)	29.8	11.7 
อัตราการขยายตัวมูลค่าการส่งออก	(-0.3)	(-5.6)	(-1.7) 
อัตราการขยายตัวมูลค่าการนำเข้า	(-8.5)	(-11.3)	(-4.6) 
อัตราเงินเฟ้อทั่วไป	1.9	(-0.9)	0.1-0.6 

หมายเหตุ: f = ตัวเลขคาดการณ์

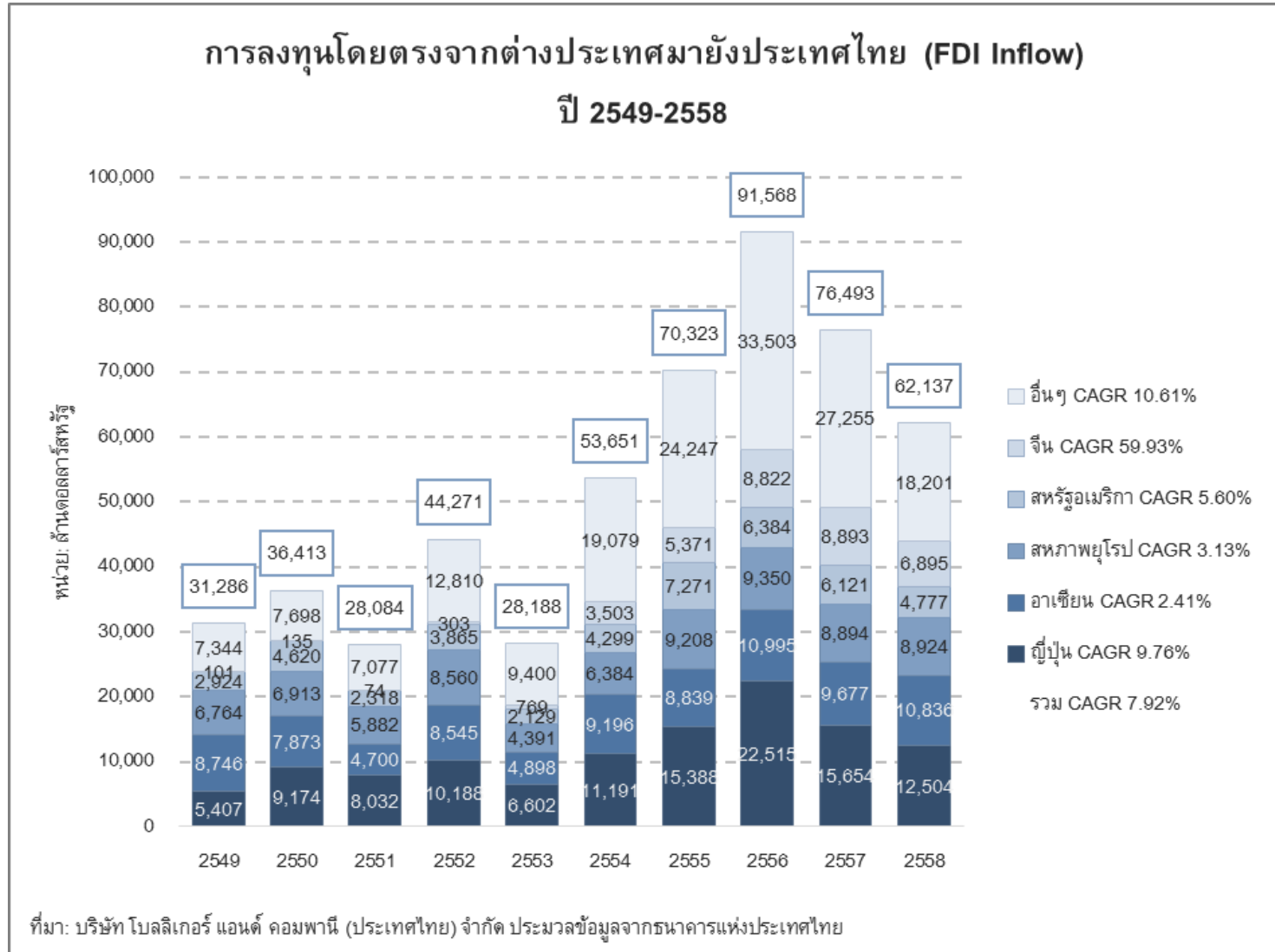
 = เพิ่มขึ้น
จากปีก่อน

 = คงเดิม
จากปีก่อน

 = ลดลง
จากปีก่อน


ที่มา: บริษัท โบลลิเกอร์ แอนด์ คอมพานี (ประเทศไทย) จำกัด รวบรวมจากสำนักงานคณะกรรมการพัฒนาการเศรษฐกิจและสังคมแห่งชาติ

การลงทุนโดยตรงเข้ามาในประเทศไทย (FDI Inflow) มีความผันผวนค่อนข้างมาก โดยในภาพรวมแล้วยังมี การขยายตัวด้วย CAGR ร้อยละ 7.92 ระหว่างปี 2549 ถึง 2558



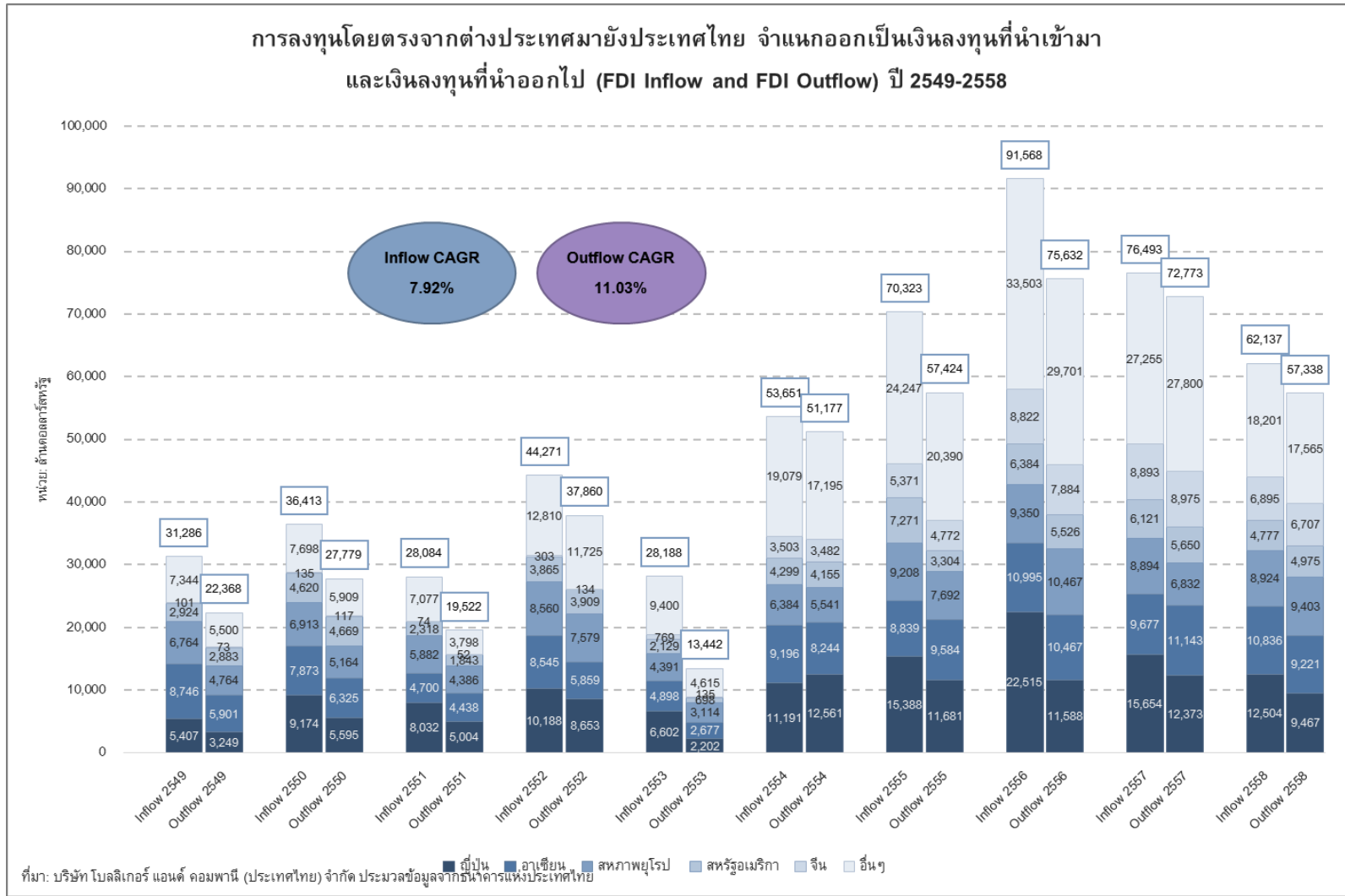
ที่มา: บริษัท โบลลิเกอร์ แอนด์ คอมพานี (ประเทศไทย) จำกัด ประมวลข้อมูลจากธนาคารแห่งประเทศไทย

ญี่ปุ่นเป็นประเทศที่มีการเข้ามาลงทุนในไทย (FDI Inflow) มากที่สุดมาโดยตลอดนับตั้งแต่ปี 2550 ในขณะที่จีนก็มีอันดับสูงขึ้นมาอย่างรวดเร็วจนกลายเป็นผู้ลงทุนอันดับ 4 ในปี 2558



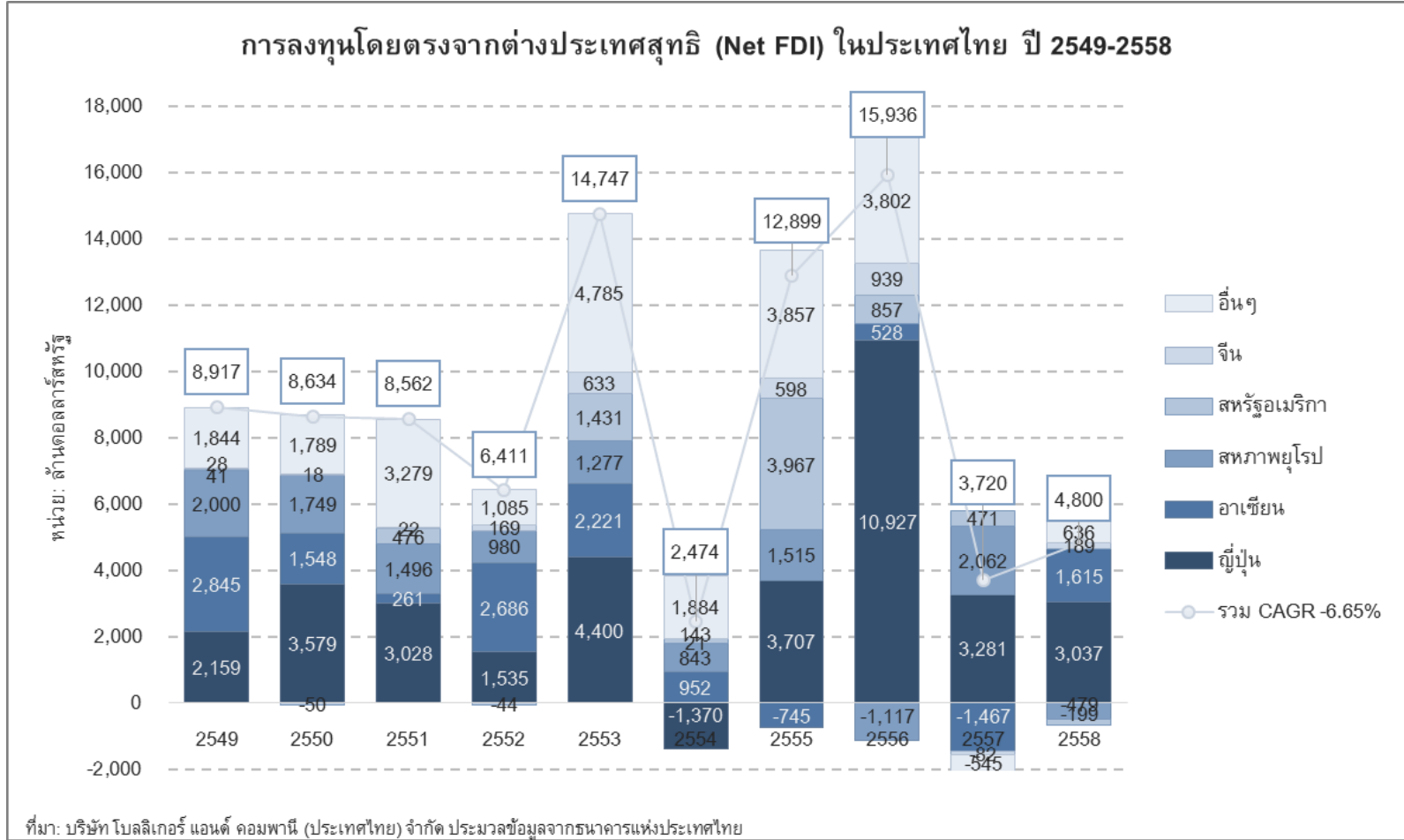
ที่มา: บริษัท โบลลิเกอร์ แอนด์ คอมพานี (ประเทศไทย) จำกัด ประมวลข้อมูลจากธนาคารแห่งประเทศไทย

เมื่อพิจารณาถึงเงินลงทุนที่นำออกไป (FDI Outflow) จะเห็นได้ว่ามีทิศทางการเปลี่ยนแปลงไปในทางเดียวกันกับเงินลงทุนที่นำเข้ามา (FDI Inflow) แต่มีอัตราการขยายตัวสูงกว่าในระหว่างปี 2549 ถึง 2558



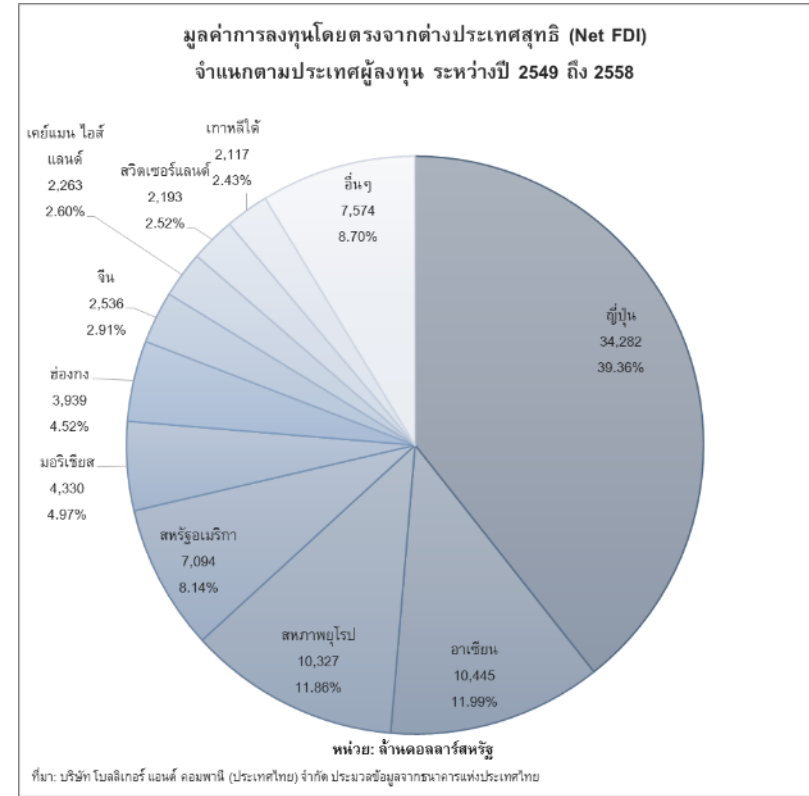
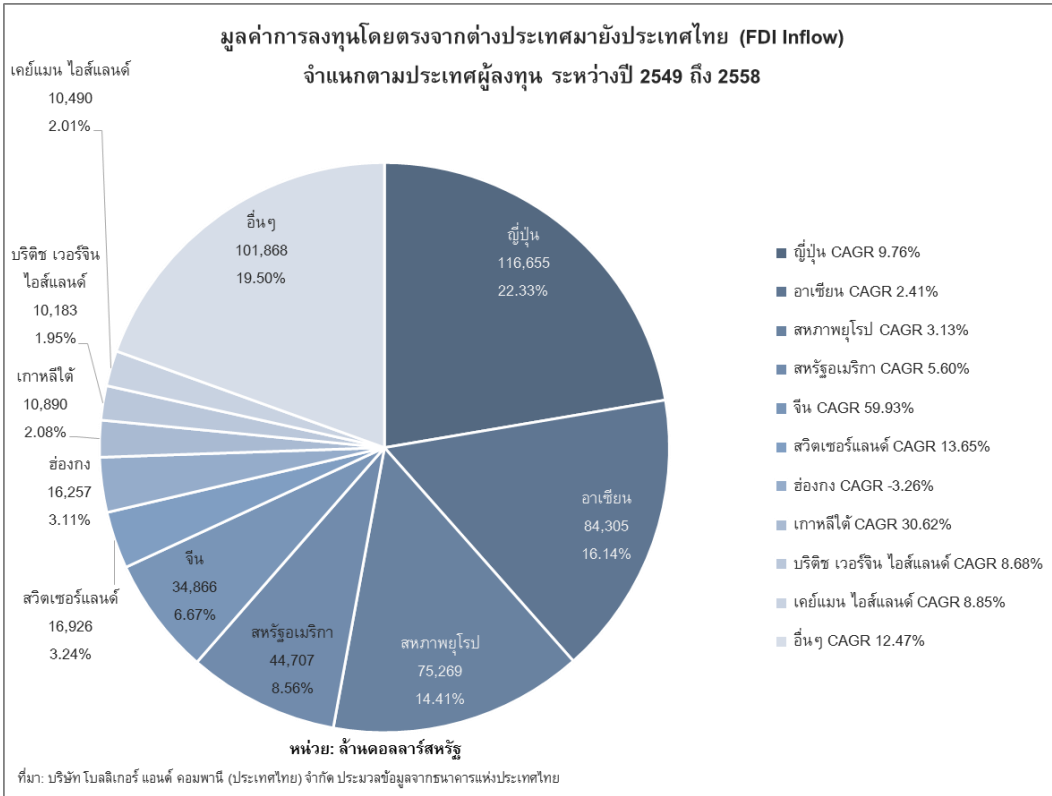
ที่มา: บริษัท โบลลิเกอร์ แอนด์ คอมพานี (ประเทศไทย) จำกัด ประมวลข้อมูลจากธนาคารแห่งประเทศไทย

การลงทุนโดยตรงสุทธิ (Net FDI) มีมูลค่าเป็นบวกทุกปี แต่มีแนวโน้มลดน้อยลงในภาพรวม ยกเว้นในปี 2553, 2555 และ 2556 ที่สูงกว่าปีอื่น ๆ



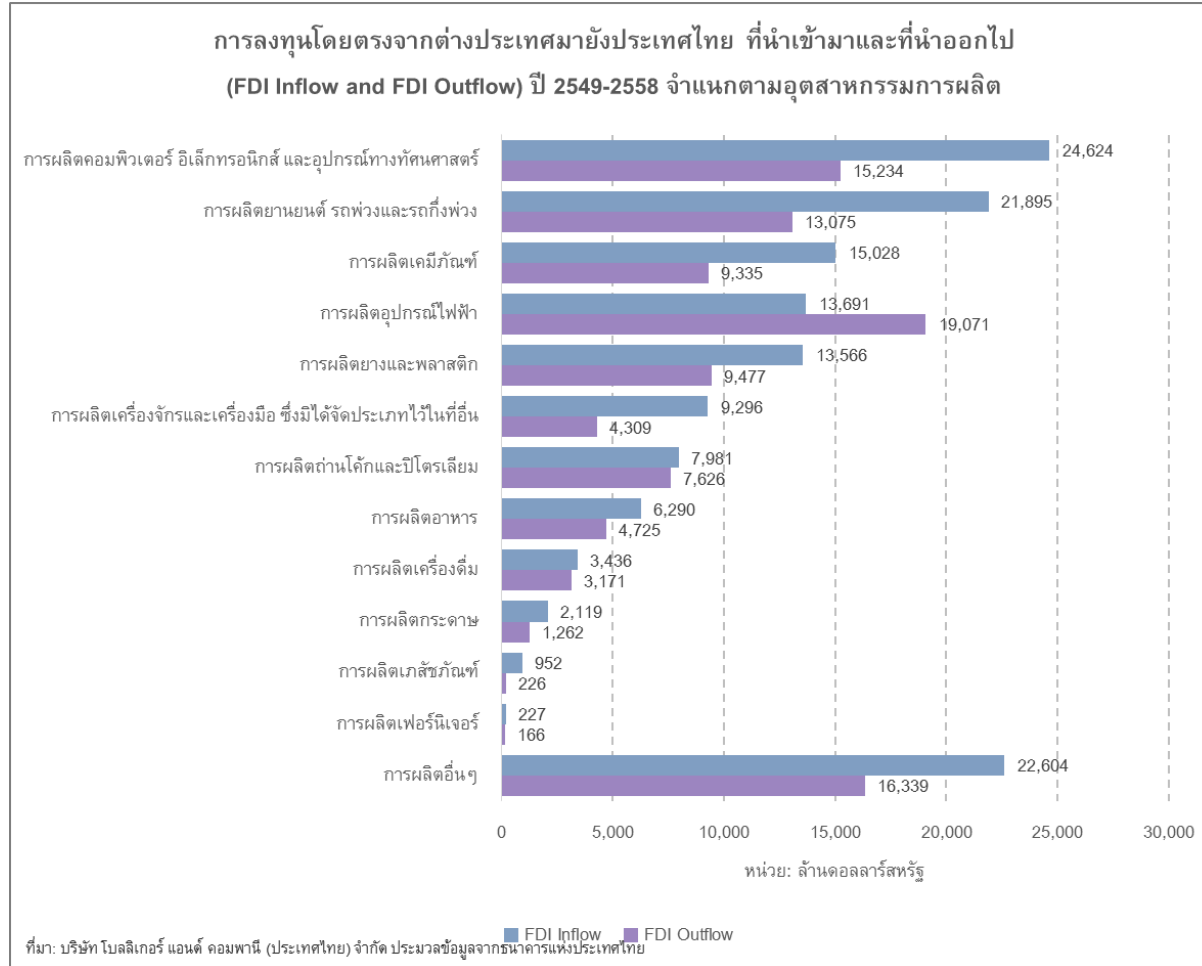
ที่มา: บริษัท โบลลิเกอร์ แอนด์ คอมพานี (ประเทศไทย) จำกัด ประมวลข้อมูลจากธนาคารแห่งประเทศไทย

ญี่ปุ่น อาเซียน สหภาพยุโรป และสหรัฐอเมริกา เป็นประเทศผู้ลงทุนหลัก 4 อันดับแรก ส่วนจีนแม้จะมี FDI Inflow สะสมสูงเป็นอันดับ 5 แต่มี Net FDI สะสมเป็นเพียงอันดับ 7



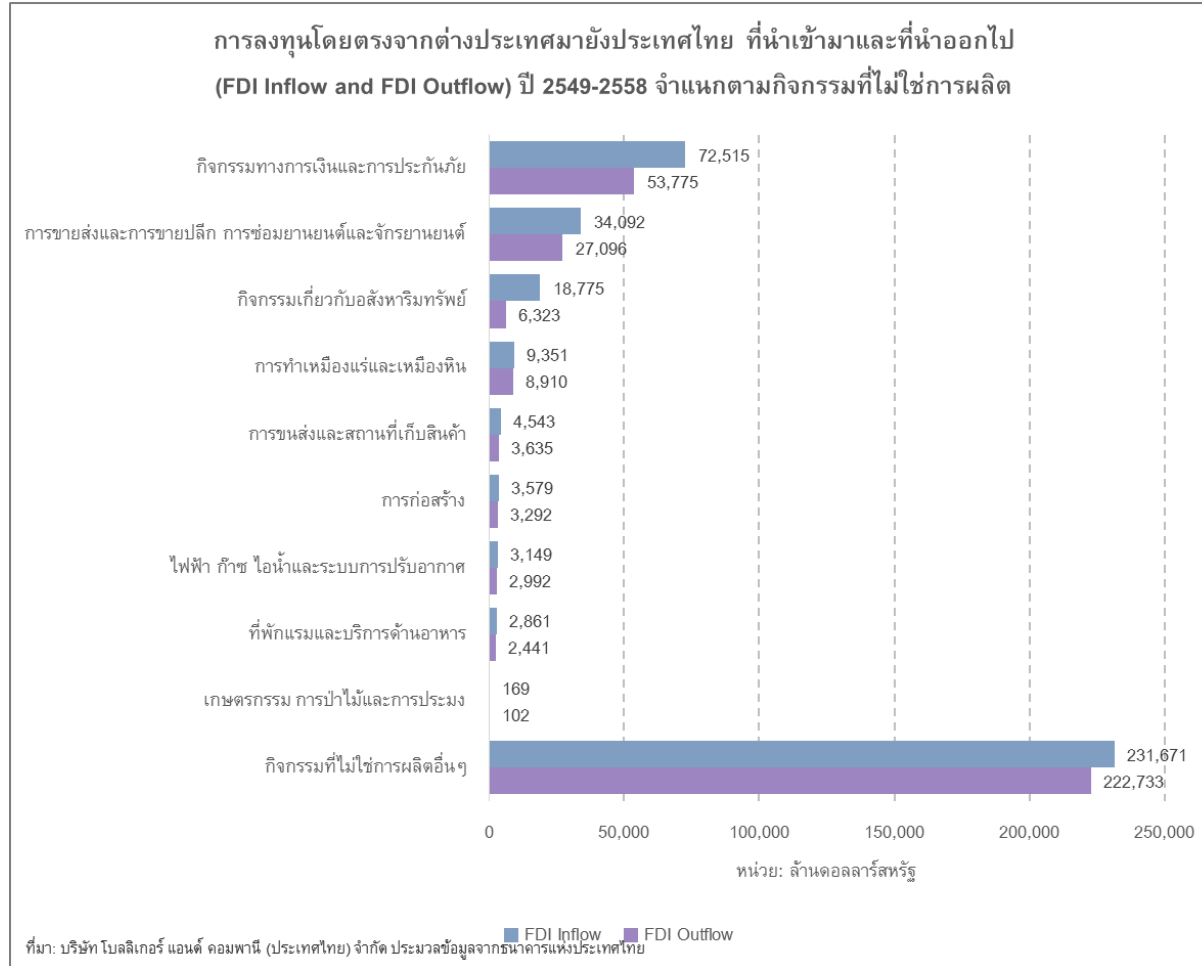
ที่มา: บริษัท โบลลิเกอร์ แอนด์ คอมพานี (ประเทศไทย) จำกัด ประมวลข้อมูลจากธนาคารแห่งประเทศไทย

การผลิตคอมพิวเตอร์ การผลิตยานยนต์ และการผลิตเคมีภัณฑ์ มีมูลค่า FDI Inflow ค่อนข้างสูง และมี Net FDI เป็นบวก ในขณะที่การผลิตอุปกรณ์ไฟฟ้ามีมูลค่า FDI Outflow สูงมาก



ที่มา: บริษัท โบลลิเกอร์ แอนด์ คอมพานี (ประเทศไทย) จำกัด ประมวลข้อมูลจากธนาคารแห่งประเทศไทย

การลงทุนในสาขาที่ไม่ใช่การผลิตมีมูลค่าสูงกว่าสาขาการผลิตมาก โดยกิจกรรมที่มีมูลค่าการลงทุนสูง ได้แก่ การเงินและประกันภัย การขายส่งและขายปลีก และอสังหาริมทรัพย์ ซึ่งต่างก็มี Net FDI เป็นบวก



ที่มา: บริษัท โบลลิเกอร์ แอนด์ คอมพานี (ประเทศไทย) จำกัด ประมวลข้อมูลจากธนาคารแห่งประเทศไทย

ปัจจัยที่คาดว่าจะส่งผลกระทบต่อการลงทุนในประเทศไทย



ปัจจัยเสี่ยงจากเศรษฐกิจโลก

- การชะลอตัวลงของเศรษฐกิจจีน
- ความขัดแย้งและความรุนแรงในยุโรป และตะวันออกกลาง

ความน่าดึงดูดการลงทุนของประเทศไทยที่เริ่มลดลง

- การขาดแคลนแรงงานและต้นทุนการผลิตที่เพิ่มสูงขึ้น
- การส่งเสริมการลงทุนของประเทศเพื่อนบ้าน
- การที่ไทยไม่ได้เป็นสมาชิก TPP

ความไม่แน่นอนทางการเมือง

- ความขัดแย้งที่ยืดเยื้อยาวนานและการเปลี่ยนรัฐบาลบ่อยครั้ง
- ความไม่แน่นอนหากรัฐธรรมนูญไม่ผ่านความเห็นชอบ



เศรษฐกิจสหรัฐฯ ที่เข้มแข็งมากขึ้น



- เงินดอลลาร์สหรัฐฯมีการแข็งค่าขึ้นอย่างรวดเร็วในช่วงปีที่ผ่านมา สะท้อนถึงเศรษฐกิจของสหรัฐฯ ที่เข้มแข็งขึ้น
- ไทยได้รับการอนุมัติต่ออายุ GSP จากสหรัฐฯ ได้จนถึงเดือนธันวาคม 2560

ประชาคมเศรษฐกิจอาเซียน (AEC) มีผลบังคับใช้



- อุปสรรคทางการค้าและการลงทุนที่ลดน้อยลง
- ขนาดตลาดที่ใหญ่ขึ้น และห่วงโซ่อุปทานที่การเชื่อมโยงกันมากขึ้น

มาตรการส่งเสริมการลงทุน

- การจัดตั้งเขตเศรษฐกิจพิเศษ 2 ระยาะรวม 10 จังหวัด
- นโยบายส่งเสริมการลงทุนเขตพัฒนาเศรษฐกิจพิเศษในรูปแบบคลัสเตอร์



ที่มา: บริษัท โบลลิเกอร์ แอนด์ คอมพานี (ประเทศไทย) จำกัด

รัฐบาลมีแผนการส่งเสริมการลงทุนหลัก ๆ ได้แก่ ยุทธศาสตร์ส่งเสริมการลงทุน 7 ปี มาตรการส่งเสริมการจัดตั้งสำนักงานใหญ่ และบริษัทการค้าระหว่างประเทศ และการจัดตั้งนิคมอุตสาหกรรมในพื้นที่เขตเศรษฐกิจพิเศษชายแดน



มาตรการสิทธิประโยชน์ทางภาษี

ประเภท	รายได้จากบริษัทในเครื่องใน ต่างประเทศ	รายได้จากบริษัทใน เครื่องในประเทศ
ภาษีเงินได้นิติบุคคล		
- ค่าบริการ/รายได้จากค่าสิทธิ เงินปันผล ดอกเบี้ย บริการที่เกี่ยวข้อง (เฉพาะ IHQ)	ร้อยละ 0	ร้อยละ 10
- รายได้จากยอดขาย	ธุรกรรม OUT-OUT: ร้อยละ 0 ธุรกรรม IN-OUT: ร้อยละ 10	-
- ภาษีหัก ณ ที่จ่าย สำหรับเงินปันผลที่จ่าย โดย IHQ ไปยังต่างประเทศ	ร้อยละ 0	
ภาษีเงินได้บุคคลธรรมดา	ร้อยละ 15	
ภาษีธุรกิจเฉพาะ (เฉพาะ IHQ)	ร้อยละ 0 สำหรับการให้กู้ต่อแก๊วสหกิจในเครื่องทั้งใน และ ต่างประเทศ	
ภาษีเงินได้หัก ณ ที่จ่าย (เฉพาะ IHQ)	ร้อยละ 0 สำหรับการให้กู้ต่อแก๊วสหกิจในเครื่องทั้งใน และ ต่างประเทศ	

มาตรการที่มีใช้ภาษี

- ปรับปรุงระเบียบการอนุญาตให้คนต่างชาติอยู่ในประเทศไทย เพื่อให้สอดคล้องกับหลักเกณฑ์และเงื่อนไขของ IHQ และ ITC
- ปรับปรุงระเบียบหลักเกณฑ์และเงื่อนไขในการพิจารณาอนุญาต ให้คนต่างด้าวประกอบธุรกิจ IHQ



1. แม่สอด จ.ตาก
2. ชายแดน จ.มุกดาหาร
3. อรัญประเทศ จ.สระแก้ว
4. ชายแดน จ.ตราด
5. อ.สะเดา จ.สงขลา

มาตรการอำนวยความสะดวกแก่นักลงทุนในการจัดตั้ง IHQ และ ITC

BOI ดำเนินการจัดทำโครงการส่งเสริมการลงทุนสำหรับ IHQ และ ITC โดยให้ สิทธิประโยชน์ด้านต่าง ๆ เช่น สิทธิประโยชน์ในการได้รับใบอนุญาตทำงาน รวมทั้งจัดตั้งศูนย์บริการแบบเบ็ดเสร็จ สำหรับธุรกิจ IHQ และ ITC

ที่มา: บริษัท โบลลิเกอร์ แอนด์ คอมพานี (ประเทศไทย) จำกัด รวบรวมจากหลายแหล่งข้อมูล

นโยบายเขตพัฒนาเศรษฐกิจพิเศษในรูปแบบคลัสเตอร์

วัตถุประสงค์ของการพัฒนาคลัสเตอร์

- 1) เพื่อสร้างความเข้มแข็งของห่วงโซ่มูลค่า (Value Chain) และนำไปสู่การสร้างฐานอุตสาหกรรมแห่งอนาคต
- 2) เพื่อเสริมสร้างศักยภาพด้านการลงทุนของประเทศไทย เพื่อดึงดูดการลงทุนที่มีคุณค่าทั้งจากนักลงทุนรายเดิมและรายใหม่
- 3) เพื่อกระจายความเจริญไปสู่ภูมิภาคและท้องถิ่น ตลอดจนสร้างโอกาสทางธุรกิจให้กับผู้ประกอบการ SMEs

9 จังหวัด

อยุธยา / ปทุมธานี / ชลบุรี / ระยอง / ภูเก็ต
ฉะเชิงเทรา / ปราจีนบุรี / นครราชสีมา / เชียงใหม่

คลัสเตอร์เป้าหมายในระยะแรก ประกอบด้วย 6 กลุ่มอุตสาหกรรม ได้แก่

1) Super Cluster

เป็นคลัสเตอร์สำหรับกิจการที่ใช้เทคโนโลยีขั้นสูง และอุตสาหกรรมแห่งอนาคต




ยานยนต์และชิ้นส่วน



เครื่องใช้ไฟฟ้า อิเล็กทรอนิกส์ และอุปกรณ์โทรคมนาคม



ไบโอเทคและเคมีภัณฑ์ ที่เป็นมิตรต่อสิ่งแวดล้อม



ดิจิทัล

2) คลัสเตอร์เป้าหมายอื่น ๆ ตัวอย่างเช่น



เกษตรแปรรูป



สิ่งทอและเครื่องนุ่งห่ม

เกษตรแปรรูป

ภาคเหนือ แปรรูปผักผลไม้ ผลิตภัณฑ์สมุนไพร
ภาคตะวันออกเฉียงเหนือ ปศุสัตว์ มันสำปะหลัง อ้อย ข้าวโพด

ภาคกลางตอนล่าง อ้อย สับปะรด ยาง

ภาคตะวันออก แปรรูปผลไม้ ยาง

ภาคใต้ ปาล์ม อาหารทะเลแปรรูป ยาง

สิ่งทอและเครื่องนุ่งห่ม

ฝั่งตะวันออก เชื่อมโยงกับแหล่งผลิตในเมียนมา

ฝั่งตะวันออก เชื่อมโยงกับแหล่งผลิตในกัมพูชา

กรุงเทพฯ เป็นศูนย์กลางด้าน Design / Sourcing / Trading



กิจกรรมเป้าหมายที่จะส่งเสริมเป็นพิเศษในแต่ละคลัสเตอร์ ประกอบด้วย 2 กลุ่ม

1. โครงสร้างพื้นฐานที่มีความสำคัญต่อการพัฒนาคลัสเตอร์ เช่น กิจการฐานความรู้ (R&D / Engineering Design) และกิจการโลจิสติกส์ (สนามบินพาณิชย์ / ขนส่งทางราง)
2. กลุ่มอุตสาหกรรมการผลิตที่มีความสำคัญสูง ได้แก่ กิจการต้นน้ำที่สำคัญของแต่ละคลัสเตอร์ อุตสาหกรรมสนับสนุน และผลิตภัณฑ์ที่ใช้เทคโนโลยีขั้นสูง

การกำหนดสิทธิประโยชน์สำหรับคลัสเตอร์

- ✓ ยกเว้นภาษีเงินได้นิติบุคคล 8 ปี และลดหย่อน 50% เพิ่มเติมอีก 5 ปี
- ✓ สำหรับกิจการเพื่ออนาคต กระทรวงการคลังจะพิจารณายกเว้นภาษีเงินได้นิติบุคคล 10-15 ปี
- ✓ ยกเว้นภาษีเงินได้บุคคลธรรมดา สำหรับผู้เชี่ยวชาญชั้นนำระดับนานาชาติที่ทำงานในพื้นที่ที่กำหนด
- ✓ ยกเว้นอากรขาเข้าเครื่องจักร
- ✓ พิจารณาให้ถิ่นที่อยู่ถาวร สำหรับผู้เชี่ยวชาญชั้นนำระดับนานาชาติ
- ✓ อนุญาตให้ต่างชาติถือกรรมสิทธิ์ที่ดิน เพื่อประกอบกิจการที่ได้รับการส่งเสริมได้

- ✓ ยกเว้นภาษีเงินได้นิติบุคคล 3-8 ปี และลดหย่อน 50% เพิ่มเติมอีก 5 ปี
- ✓ ยกเว้นอากรขาเข้าเครื่องจักร
- ✓ จะพิจารณาให้ถิ่นที่อยู่ถาวร สำหรับผู้เชี่ยวชาญชั้นนำระดับนานาชาติ
- ✓ อนุญาตให้ต่างชาติถือกรรมสิทธิ์ที่ดิน เพื่อประกอบกิจการที่ได้รับการส่งเสริมได้

ตารางเปรียบเทียบสิทธิประโยชน์

	ไทย	เวียดนาม	ฟิลิปปินส์	มาเลเซีย	สิงคโปร์	อินโดนีเซีย
อัตราภาษีเงินได้นิติบุคคล	20%	22%	30%	25%	17%	25%
สิทธิประโยชน์ภาษีเงินได้สูงสุด	ยกเว้น 8 ปี + ลดหย่อน 50% 5 ปี	ยกเว้น 4 ปี จากปีที่ทำไร + ลดหย่อน 50% 9 ปี	ยกเว้น 8 ปี	ยกเว้น 10 ปี หลังจากรับมติภาษีที่ 20% 10 ปี	ยกเว้น 15 ปี หลังจากรับมติภาษีที่ 5-10% 10 ปี	ยกเว้น 10 ปี + ลดหย่อน 50% 2 ปี
สิทธิประโยชน์ Super Cluster	ยกเว้น 10-15 ปี และยกเว้นภาษีเงินได้บุคคลธรรมดา				ไม่มี	

เงื่อนไขบังคับสำหรับการขอรับสิทธิประโยชน์คลัสเตอร์

- 1) ต้องมีความร่วมมือกับสถาบันการศึกษา / สถาบันวิจัย / Center of Excellence ที่อยู่ในคลัสเตอร์ เพื่อพัฒนาบุคลากรและยกระดับเทคโนโลยี
- 2) ต้องยื่นคำขอรับการส่งเสริมภายในสิ้นปี 2559 และเริ่มดำเนินการภายในสิ้นปี 2560 (ผ่อนปรนตามความเหมาะสมได้)

- ❑ ที่มาและวัตถุประสงค์ของโครงการ
- ❑ สถานการณ์เศรษฐกิจและการลงทุนในประเทศไทย
- ❑ ผลการสำรวจความเชื่อมั่นของนักลงทุนต่างชาติ

➤ กระบวนการสำรวจความเชื่อมั่น

- ข้อมูลเบื้องต้นของบริษัทต่างชาติที่ทำการสำรวจ
- ความเชื่อมั่นและแผนการลงทุนของนักลงทุนต่างชาติ
- ความพึงพอใจต่อการบริการของ BOI
- ความคิดเห็นต่อนโยบายของ BOI และรัฐบาล
- ผลการสัมภาษณ์เชิงลึก

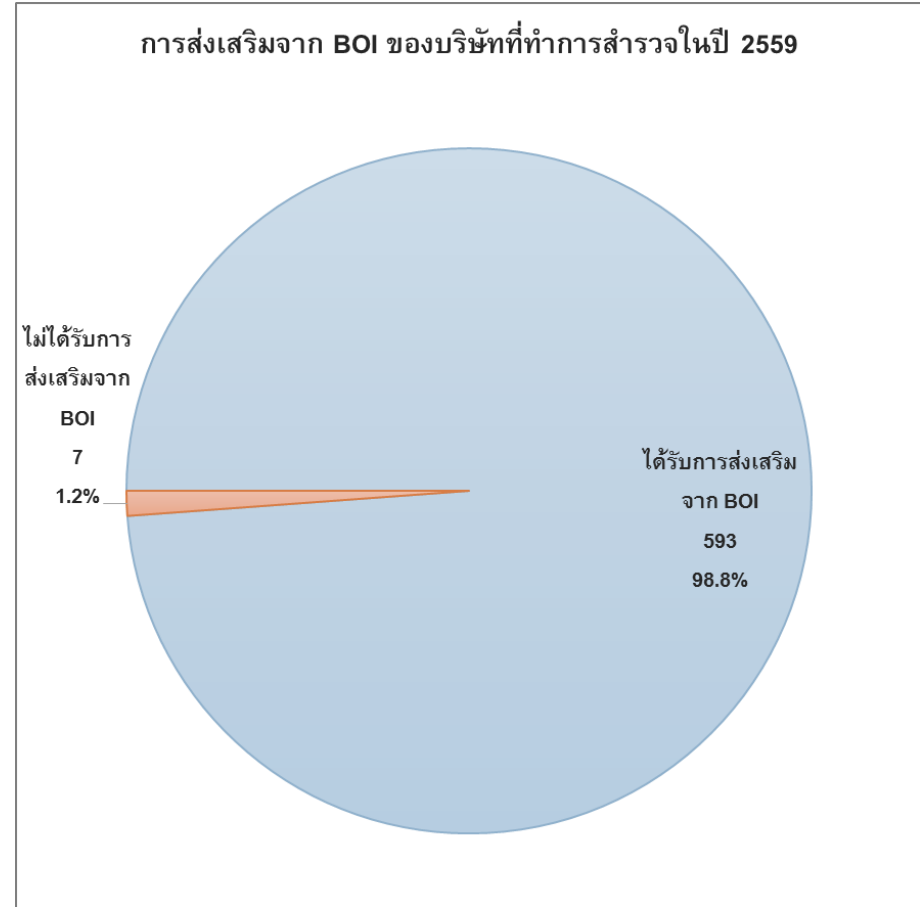
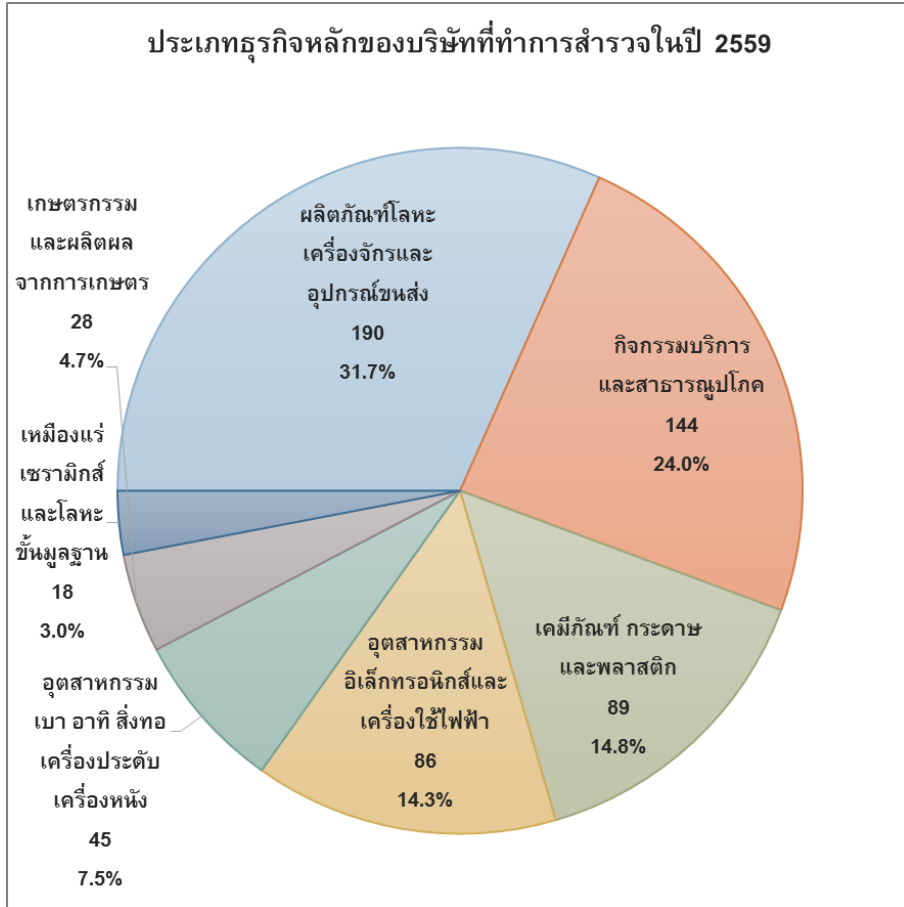
ภาพรวมของการสำรวจภาคสนาม



ที่มา: บริษัท โบลลิเกอร์ แอนด์ คอมพานี (ประเทศไทย) จำกัด

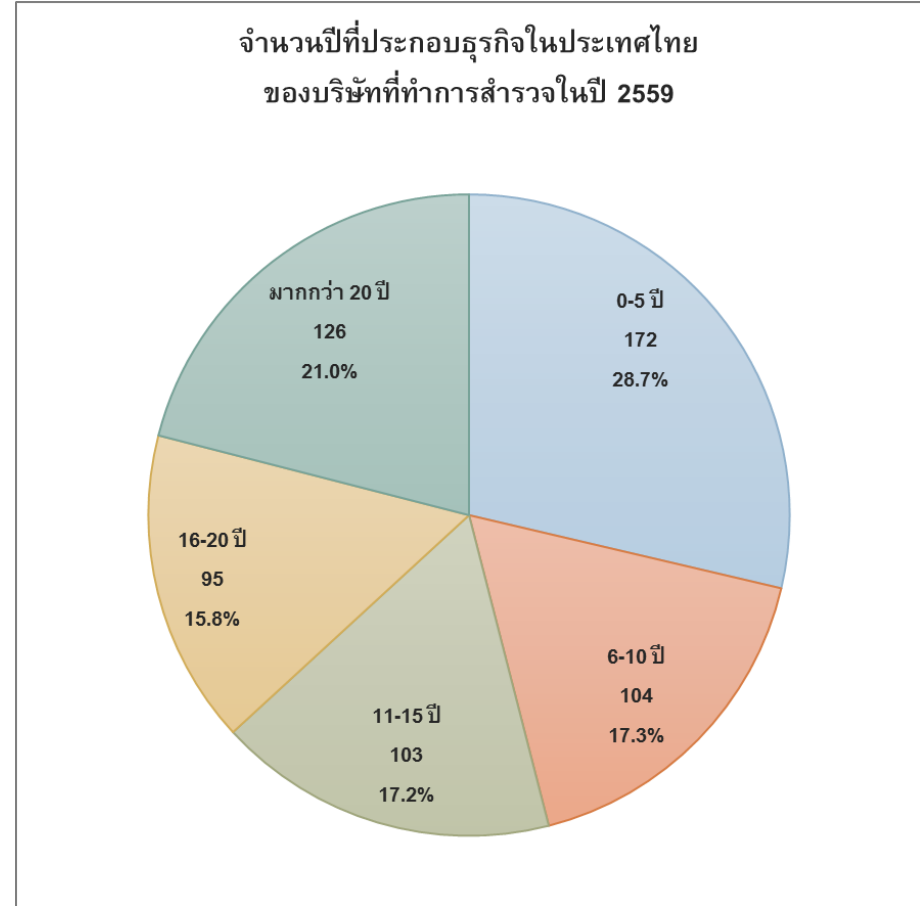
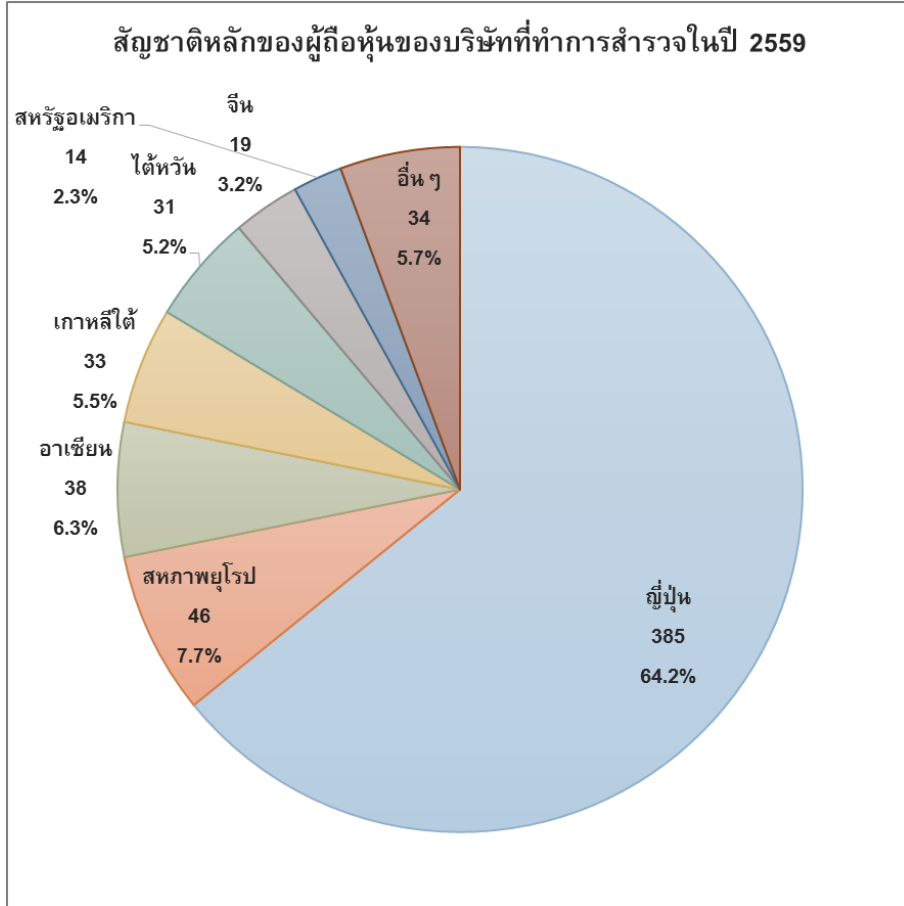
- ❑ ที่มาและวัตถุประสงค์ของโครงการ
- ❑ สถานการณ์เศรษฐกิจและการลงทุนในประเทศไทย
- ❑ ผลการสำรวจความเชื่อมั่นของนักลงทุนต่างชาติ
 - กระบวนการสำรวจความเชื่อมั่น
 - ข้อมูลเบื้องต้นของบริษัทต่างชาติที่ทำการสำรวจ
 - ความเชื่อมั่นและแผนการลงทุนของนักลงทุนต่างชาติ
 - ความพึงพอใจต่อการบริการของ BOI
 - ความคิดเห็นต่อนโยบายของ BOI และรัฐบาล
 - ผลการสัมภาษณ์เชิงลึก

บริษัทที่ได้รับการสำรวจประกอบธุรกิจผลิตภัณฑ์โลหะ เครื่องจักร และอุปกรณ์ขนส่งเป็นสัดส่วนมากที่สุด และเกือบทั้งหมดได้รับการส่งเสริมจาก BOI



หมายเหตุ: คำถามข้อ 1. กรุณาเลือกประเภทธุรกิจหลักของกิจการท่าน และ 2. บริษัทของท่านได้รับการส่งเสริมจาก BOI หรือไม่
ที่มา: บริษัท โบลลิเกอร์ แอนด์ คอมพานี (ประเทศไทย) จำกัด ประมวลจากแบบสอบถามจำนวน 600 ชุด

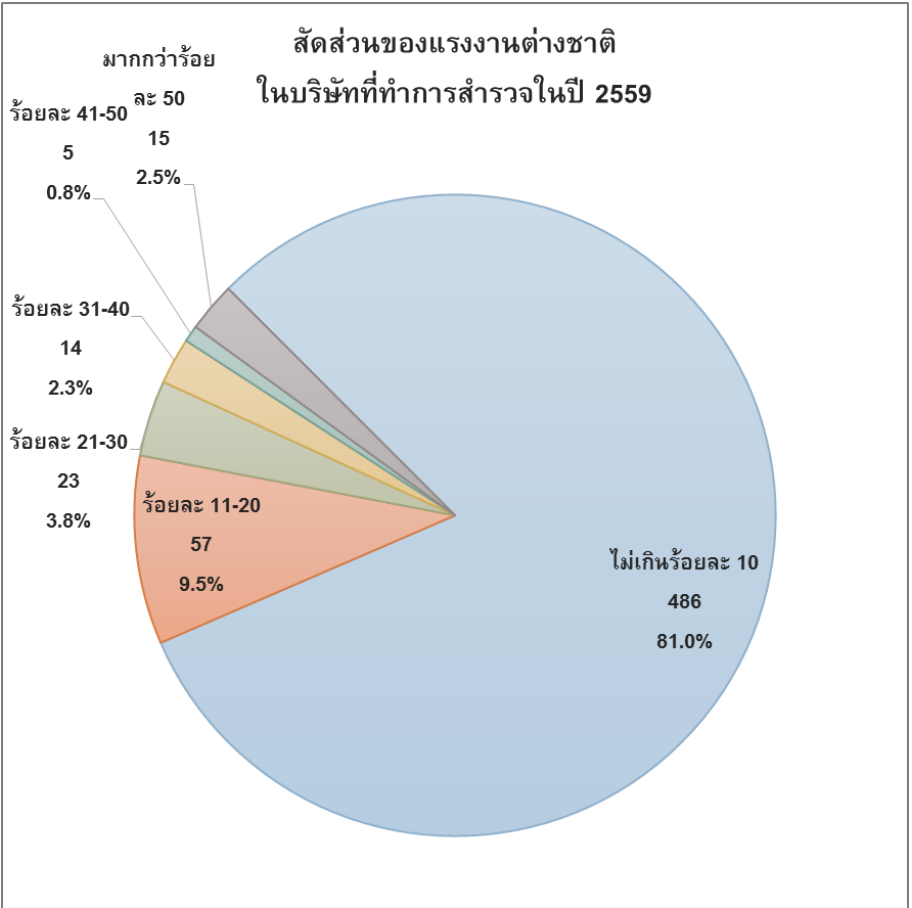
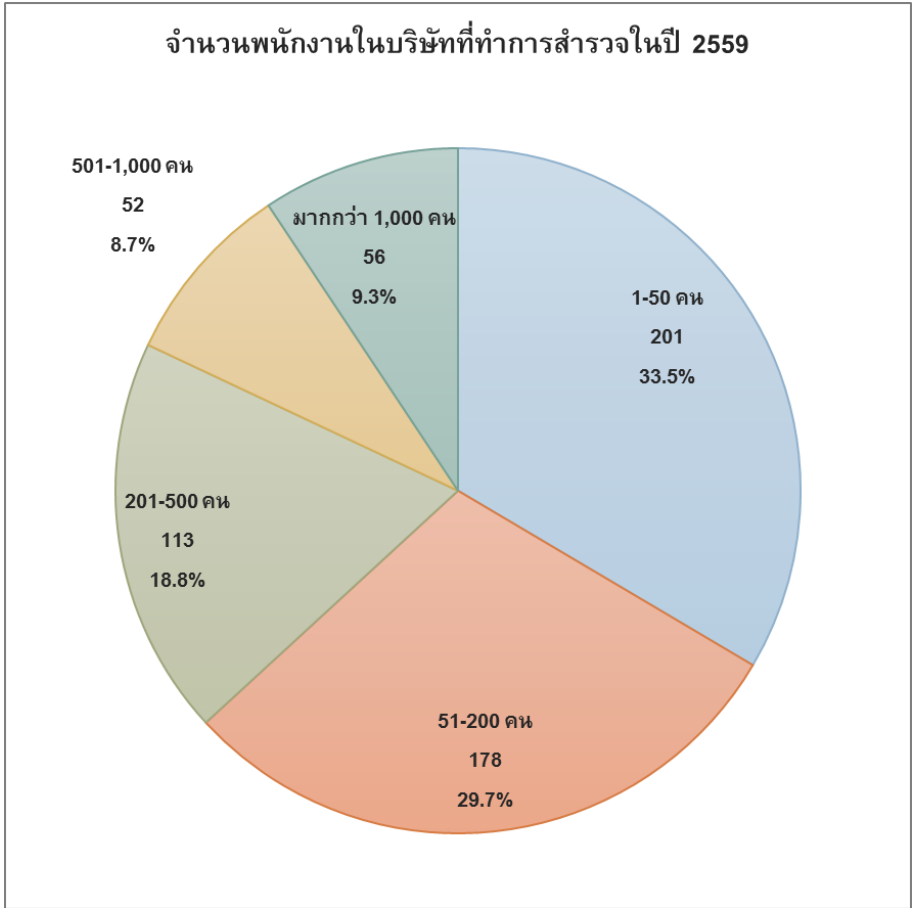
บริษัทที่ได้รับการสำรวจกว่าร้อยละ 60 มีสัญชาติผู้ถือหุ้นหลักเป็นชาวญี่ปุ่น ส่วนระยะเวลาการประกอบธุรกิจในประเทศไทยค่อนข้างมีความหลากหลาย



หมายเหตุ: คำถามข้อ 3. โปรดระบุสัดส่วนและสัญชาติผู้ถือหุ้นหลัก และ 4. จำนวนปีที่ประกอบธุรกิจในประเทศไทย

ที่มา: บริษัท โบลลิเกอร์ แอนด์ คอมพานี (ประเทศไทย) จำกัด ประมวลจากแบบสอบถามจำนวน 600 ชุด

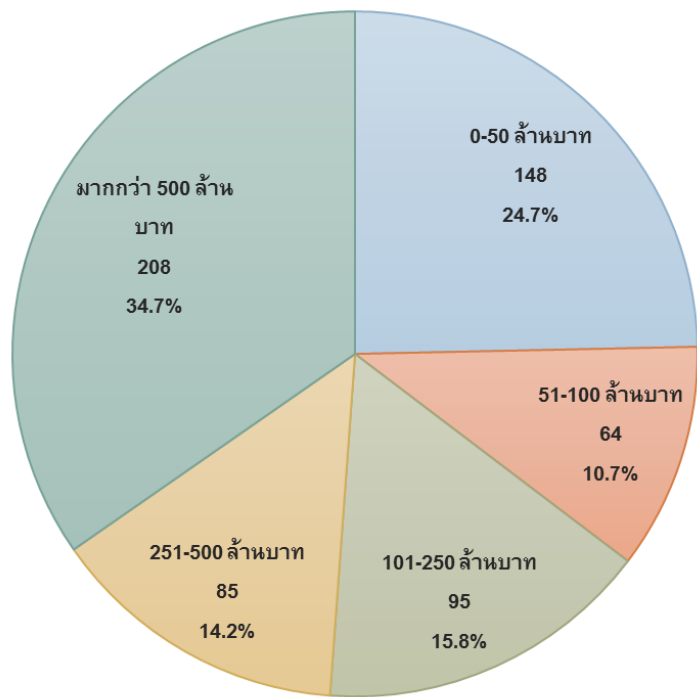
บริษัทที่ได้รับการสำรวจส่วนใหญ่มีจำนวนพนักงานไม่เกิน 200 คน และมีสัดส่วนแรงงานต่างชาติไม่เกินร้อยละ 10 โดยบริษัทที่จ้างแรงงานต่างชาติมากกว่าร้อยละ 10 ส่วนใหญ่ทำธุรกิจบริการ



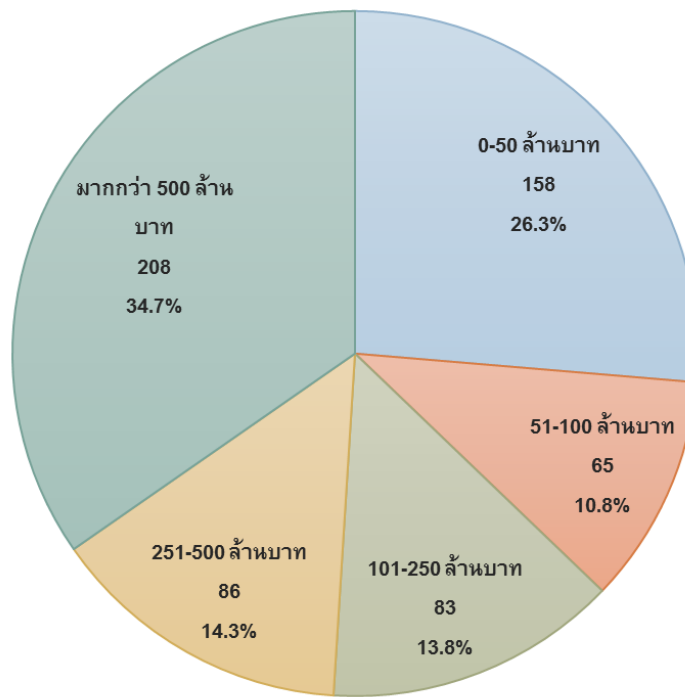
หมายเหตุ: คำถามข้อ 5. จำนวนพนักงาน ณ สิ้นเดือน ธ.ค. 2558 และ 5.1 โปรตระบุสัดส่วนของแรงงานต่างชาติในบริษัท ณ สิ้นเดือน ธ.ค. 2558
ที่มา: บริษัท โบลลิเกอร์ แอนด์ คอมพานี (ประเทศไทย) จำกัด ประมวลจากแบบสอบถามจำนวน 600 ชุด

มูลค่าสินทรัพย์รวม มูลค่ายอดขายรวม ของบริษัทที่ได้รับการสำรวจค่อนข้างมีความหลากหลาย โดยบริษัทขนาดใหญ่มีสัดส่วนมากที่สุด

มูลค่าสินทรัพย์รวมของบริษัทที่ทำการสำรวจในปี 2559



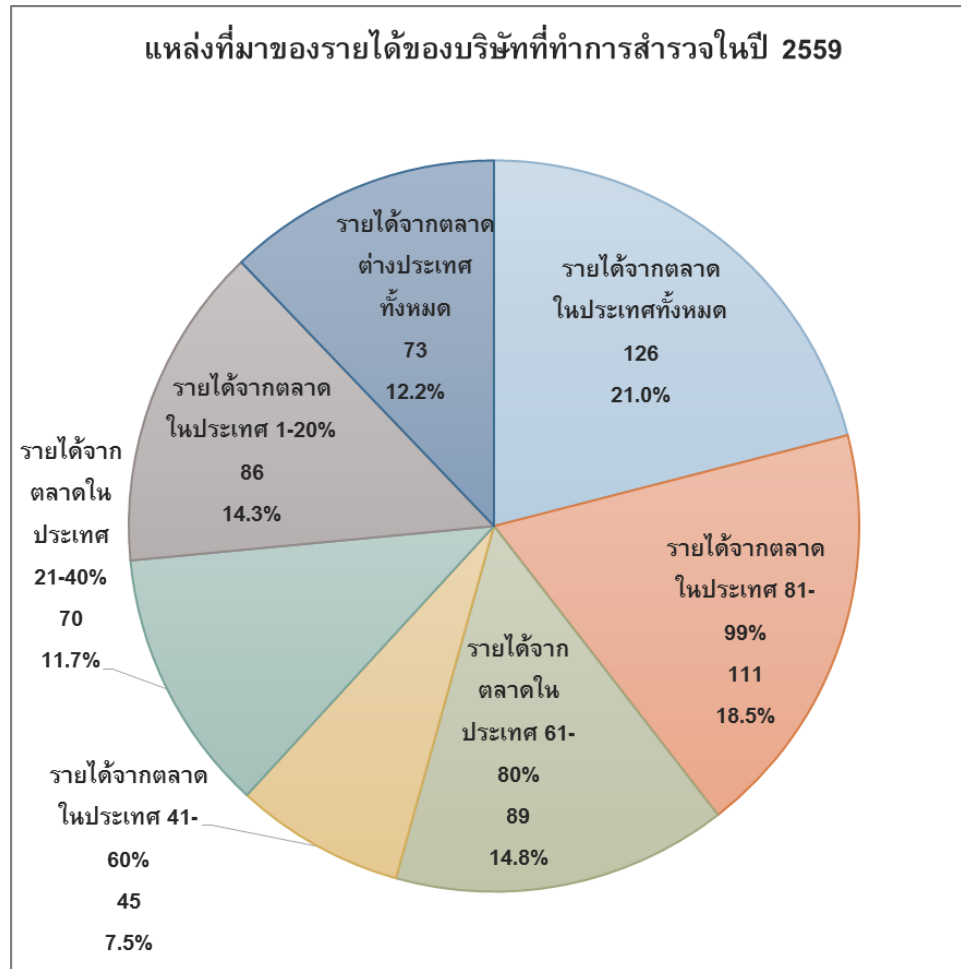
มูลค่ายอดขายรวมของบริษัทที่ทำการสำรวจในปี 2559



หมายเหตุ: คำถามข้อ 6. มูลค่าสินทรัพย์รวม ณ สิ้นเดือน ธ.ค. 2558 7. มูลค่ายอดขายรวมของปี 2558 และ 8. แหล่งที่มาของรายได้ของปี 2558

ที่มา: บริษัท โพลลิเกอร์ แอนด์ คอมพานี (ประเทศไทย) จำกัด ประมวลจากแบบสอบถามจำนวน 600 ชุด

แหล่งที่มาของรายได้ของบริษัทที่ทำการสำรวจส่วนใหญ่มาจากทั้งในประเทศและต่างประเทศ โดยมีสัดส่วนที่ค่อนข้างแตกต่างกันไป



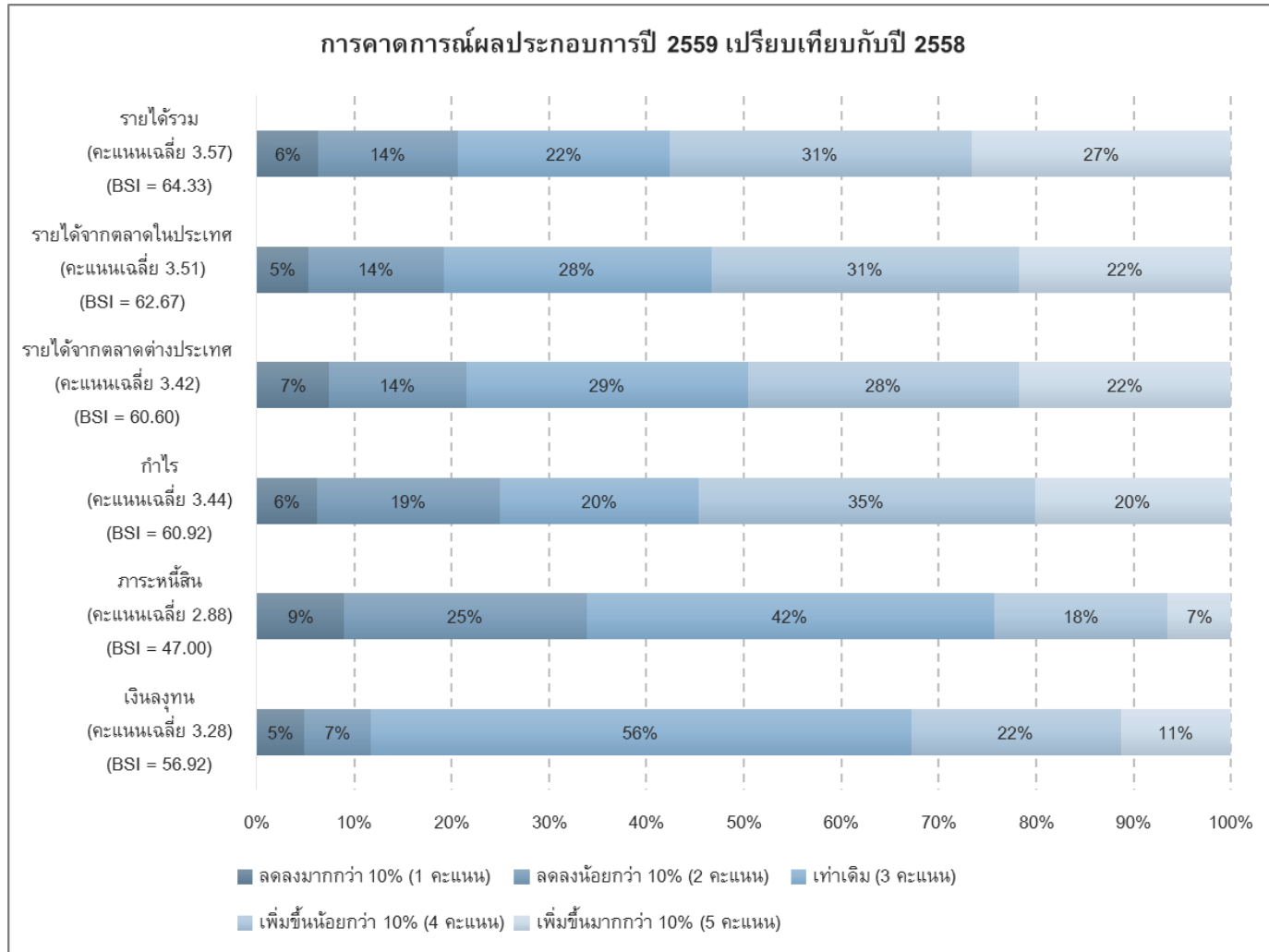
หมายเหตุ: คำถามข้อ 6. มูลค่าสินทรัพย์รวม ณ สิ้นเดือน ธ.ค. 2558 7. มูลค่ายอดขายรวมของปี 2558 และ 8. แหล่งที่มาของรายได้ของปี 2558

ที่มา: บริษัท โบลลิเกอร์ แอนด์ คอมพานี (ประเทศไทย) จำกัด ประมวลจากแบบสอบถามจำนวน 600 ชุด

Agenda

- ❑ ที่มาและวัตถุประสงค์ของโครงการ
- ❑ สถานการณ์เศรษฐกิจและการลงทุนในประเทศไทย
- ❑ ผลการสำรวจความเชื่อมั่นของนักลงทุนต่างชาติ
 - กระบวนการสำรวจความเชื่อมั่น
 - ข้อมูลเบื้องต้นของบริษัทต่างชาติที่ทำการสำรวจ
 - **ความเชื่อมั่นและแผนการลงทุนของนักลงทุนต่างชาติ**
 - ความพึงพอใจต่อการบริการของ BOI
 - ความคิดเห็นต่อนโยบายของ BOI และรัฐบาล
 - ผลการสัมภาษณ์เชิงลึก

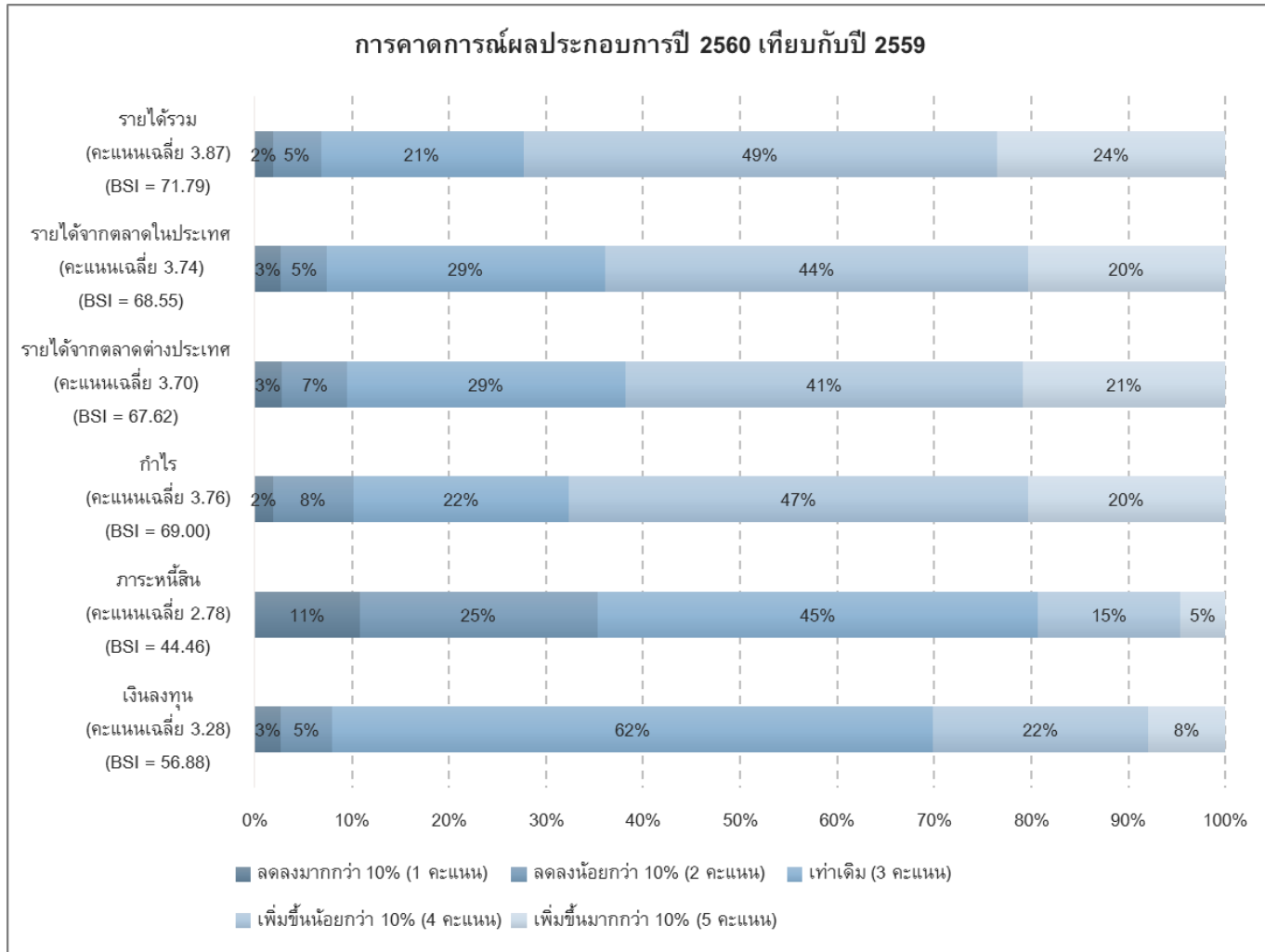
นักลงทุนคาดการณ์ว่าผลประกอบการในปี 2559 จะดีขึ้นกว่าในปี 2558 เล็กน้อย



หมายเหตุ: คำถามข้อ 9. ท่านได้คาดการณ์ผลประกอบการธุรกิจของท่านไปความคาดหวังในปีนี้ (2559) เปรียบเทียบกับปี 2558 ไปในทิศทางใด (คะแนน 1-5)

ที่มา: บริษัท โพลลิเกอร์ แอนด์ คอมพานี (ประเทศไทย) จำกัด ประมวลผลจากแบบสอบถามจำนวน 600 ชุด

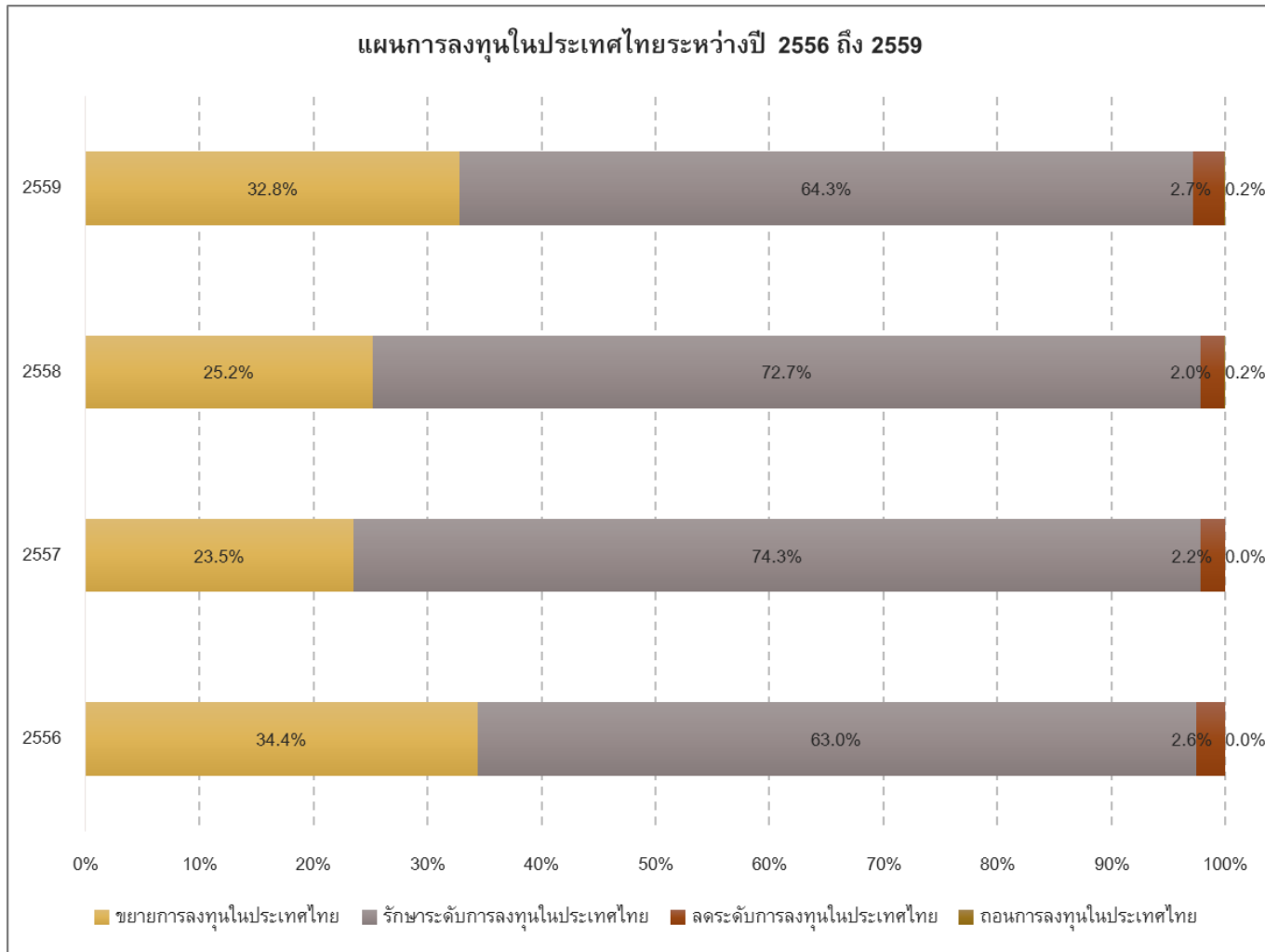
นักลงทุนคาดการณ์ว่าผลประกอบการในปี 2560 จะดีกว่าในปี 2559 พอสมควร



หมายเหตุ: คำถามข้อ 9. ท่านได้คาดการณ์ผลประกอบการธุรกิจของท่านไปความคาดหวังความคาดหวังในปีหน้า (2560) เปรียบเทียบกับปี 2559 ไปในทิศทางใด (คะแนน 1-5)

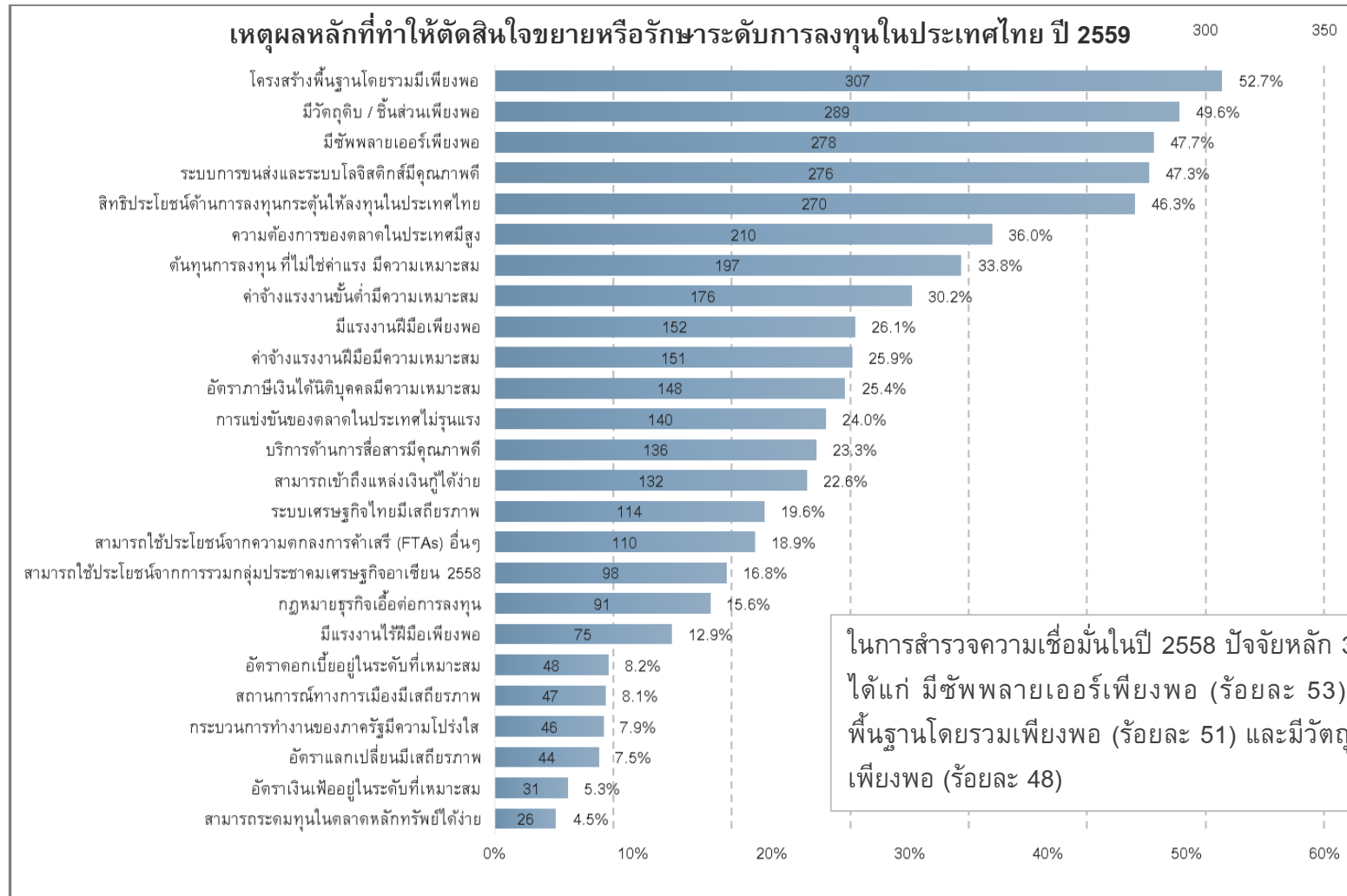
ที่มา: บริษัท โบลลิเกอร์ แอนด์ คอมพานี (ประเทศไทย) จำกัด ประมวลผลจากแบบสอบถามจำนวน 600 ชุด

บริษัทที่ได้รับการสำรวจร้อยละ 32.8 มีแผนจะขยายการลงทุน ซึ่งเพิ่มขึ้นจากในปี 2557 และ 2558 กลับไปอยู่ในระดับใกล้เคียงกับในปี 2556 ส่วนผู้ต้องการลดระดับการลงทุนยังคงอยู่ที่ราวร้อยละ 2



หมายเหตุ: คำถามข้อ 10. ในปี 2559-2560 ท่านมีแผนการลงทุนในประเทศไทยอย่างไร
ที่มา: บริษัท โบลลิเกอร์ แอนด์ คอมพานี (ประเทศไทย) จำกัด ประมวลจากแบบสอบถาม

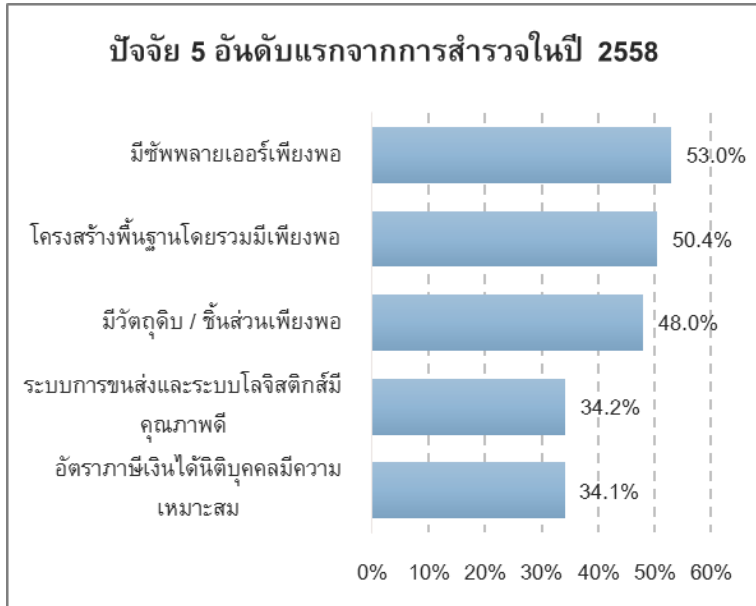
เหตุผลหลักในการขยายการลงทุนหรือรักษาระดับการลงทุน ได้แก่ โครงสร้างพื้นฐานโดยรวม มีวัตถุดิบ/ชิ้นส่วนเพียงพอ มีซัพพลายเออร์เพียงพอ ระบบโลจิสติก และสิทธิประโยชน์ด้านการลงทุน



หมายเหตุ: คำถามข้อ 10.1 เหตุผลหลักที่ทำให้ท่านตัดสินใจขยายหรือรักษาระดับการลงทุนในประเทศไทย (ตอบได้มากกว่า 1 ข้อ)

ที่มา: บริษัท โบลลิเกอร์ แอนด์ คอมพานี (ประเทศไทย) จำกัด ประมวลผลจากแบบสอบถามจำนวน 583 ชุด (เฉพาะผู้ที่มีแผนจะขยายการลงทุนหรือรักษาระดับการลงทุน)

สิทธิประโยชน์ด้านการลงทุน และระบบการขนส่งและระบบโลจิสติกส์ เป็นปัจจัยที่มีผู้ตอบเห็นด้วยมากกว่า การสำรวจในปี 2558 ค่อนข้างมาก

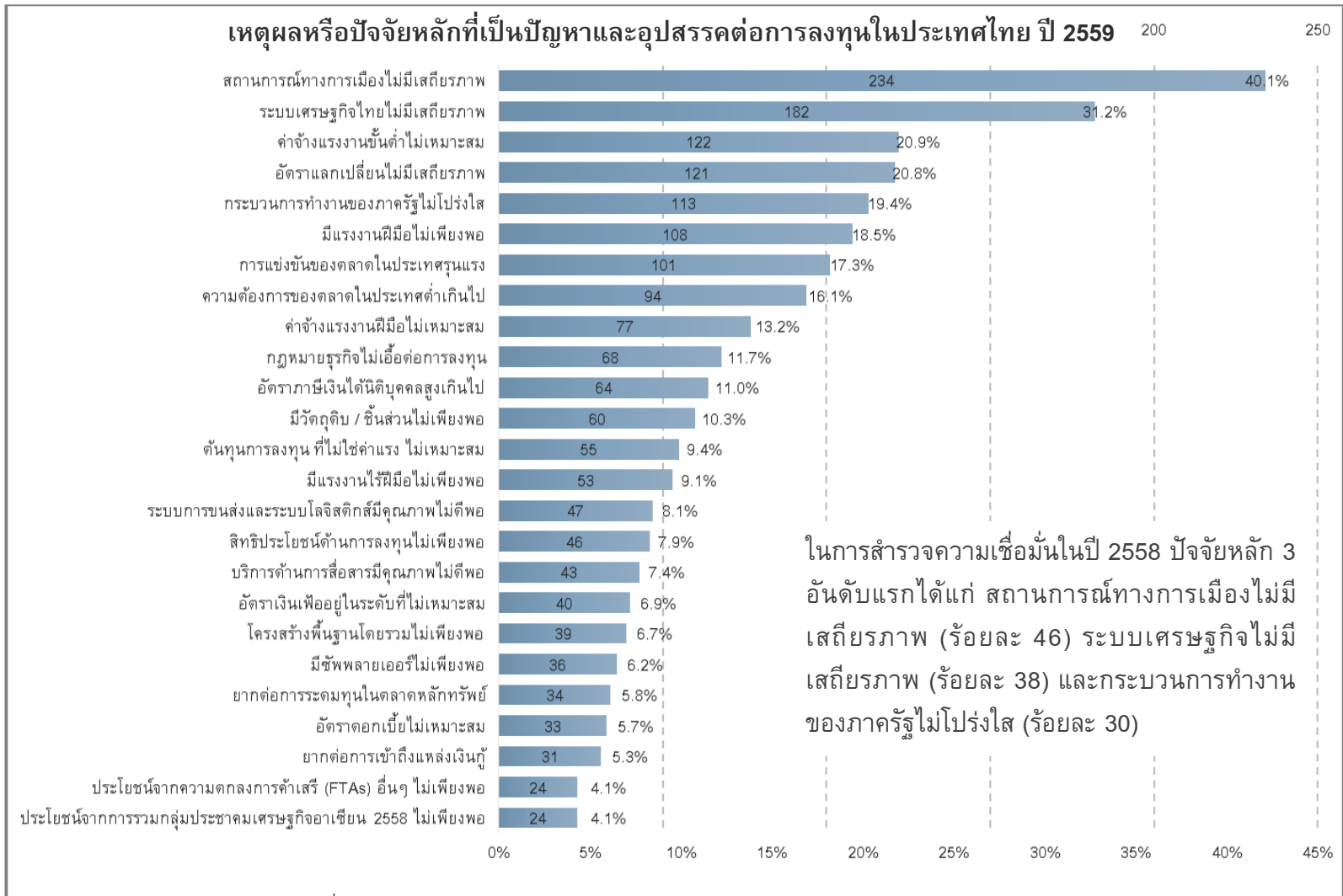


เหตุผลหลักที่ทำให้ตัดสินใจขยายการลงทุน หรือรักษาระดับการลงทุนในประเทศไทย	สัดส่วนผู้ตอบเห็นด้วย ปี 2558	สัดส่วนผู้ตอบเห็นด้วย ปี 2559	เปลี่ยนแปลง
ปัจจัยการผลิต			
มีชีพพลายเออร์เพียงพอ	52.98%	47.68%	↓ -5.30%
มีวัตถุดิบ / ชิ้นส่วนเพียงพอ	48.04%	49.57%	↔ 1.53%
ค่าจ้างแรงงานขั้นต้นมีความเหมาะสม	26.06%	30.19%	↗ 4.12%
ค่าจ้างแรงงานฝีมือมีความเหมาะสม	26.75%	25.90%	↘ -0.85%
มีแรงงานไร้ฝีมือเพียงพอ	18.57%	12.86%	↓ -5.70%
มีแรงงานฝีมือเพียงพอ	27.09%	26.07%	↘ -1.01%
ต้นทุนการลงทุน ที่ไม่ใช่ค่าแรง มีความเหมาะสม	28.62%	33.79%	↗ 5.17%
แหล่งที่มาของเงินทุน			
สามารถระดมทุนในตลาดหลักทรัพย์ได้ง่าย	8.52%	4.46%	↓ -4.06%
สามารถเข้าถึงแหล่งเงินกู้ได้ง่าย	27.77%	22.64%	↓ -5.13%
สถานการณ์ทางเศรษฐกิจและธุรกิจ			
ระบบเศรษฐกิจไทยมีเสถียรภาพ	13.46%	19.55%	↗ 6.10%
ความต้องการของตลาดในประเทศมีสูง	30.83%	36.02%	↗ 5.19%
การแข่งขันของตลาดในประเทศไม่รุนแรง	23.17%	24.01%	↔ 0.85%
อัตราดอกเบี้ยอยู่ในระดับที่เหมาะสม	10.73%	8.23%	↘ -2.50%
อัตราเงินเฟ้ออยู่ในระดับที่เหมาะสม	5.96%	5.32%	↘ -0.65%
อัตราแลกเปลี่ยนมีเสถียรภาพ	9.54%	7.55%	↘ -1.99%
โครงสร้างพื้นฐาน			
โครงสร้างพื้นฐานโดยรวมมีเพียงพอ	50.43%	52.66%	↗ 2.23%
ระบบการขนส่งและระบบโลจิสติกส์มีคุณภาพดี	34.24%	47.34%	↗ 13.10%
บริการด้านการสื่อสารมีคุณภาพดี	19.08%	23.33%	↗ 4.25%
นโยบายและกฎระเบียบ			
กระบวนการทำงานของภาครัฐมีความโปร่งใส	6.13%	7.89%	↗ 1.76%
สถานการณ์ทางการเมืองมีเสถียรภาพ	7.16%	8.06%	↗ 0.91%
สิทธิประโยชน์ด้านการลงทุนกระตุ้นให้ลงทุนในประเทศไทย	33.05%	46.31%	↗ 13.26%
กฎหมายธุรกิจเอื้อต่อการลงทุน	21.47%	15.61%	↘ -5.86%
อัตราภาษีเงินได้นิติบุคคลมีความเหมาะสม	34.07%	25.39%	↘ -8.69%
สามารถใช้ประโยชน์จากการรวมกลุ่มประชาคมเศรษฐกิจอาเซียน 2558	18.57%	16.81%	↘ -1.76%
สามารถใช้ประโยชน์จากความตกลงการค้าเสรี (FTAs) อื่นๆ	20.10%	18.87%	↘ -1.23%

หมายเหตุ: คำถามข้อ 10.1 เหตุผลหลักที่ทำให้ท่านตัดสินใจขยายหรือรักษาระดับการลงทุนในประเทศไทย (ตอบได้มากกว่า 1 ข้อ)

ที่มา: บริษัท โบลลิเกอร์ แอนด์ คอมพานี (ประเทศไทย) จำกัด ประมวลจากแบบสอบถาม

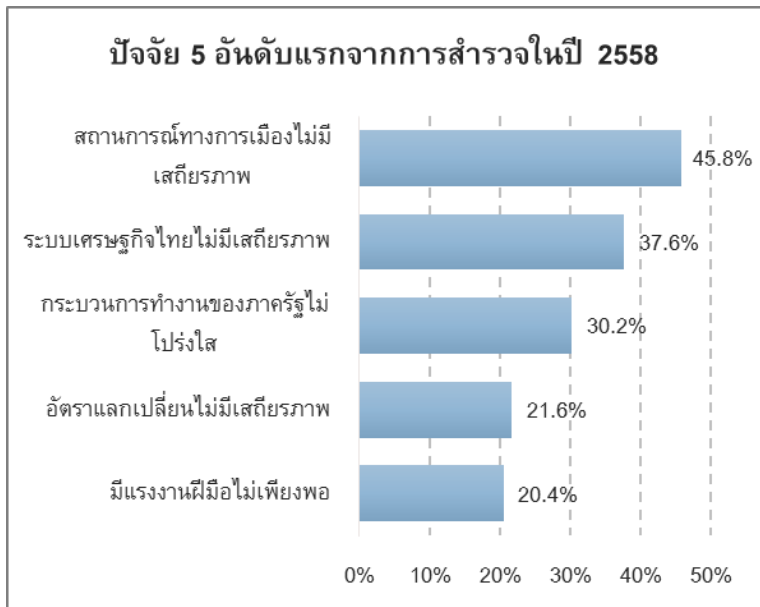
ปัจจัยที่เป็นปัญหาและอุปสรรคหลักต่อการลงทุน ได้แก่ สถานการณ์ทางการเมืองไม่มีเสถียรภาพ และระบบเศรษฐกิจไทยไม่มีเสถียรภาพ



หมายเหตุ: ค่าถามข้อ 10.2 สำหรับท่าน เหตุผลหรือปัจจัยใดที่เป็นปัญหาและอุปสรรคหลักต่อการลงทุนในประเทศไทย (ตอบได้มากกว่า 1 ข้อ)

ที่มา: บริษัท โบลลิเกอร์ แอนด์ คอมพานี (ประเทศไทย) จำกัด ประมวลผลจากแบบสอบถามจำนวน 583 ชุด (เฉพาะผู้ที่มีแผนจะขยายการลงทุนหรือรักษาระดับการลงทุน)

สัดส่วนของผู้ที่เห็นด้วยว่ากระบวนการทำงานของภาครัฐไม่โปร่งใสลดน้อยลงอย่างเห็นได้ชัด

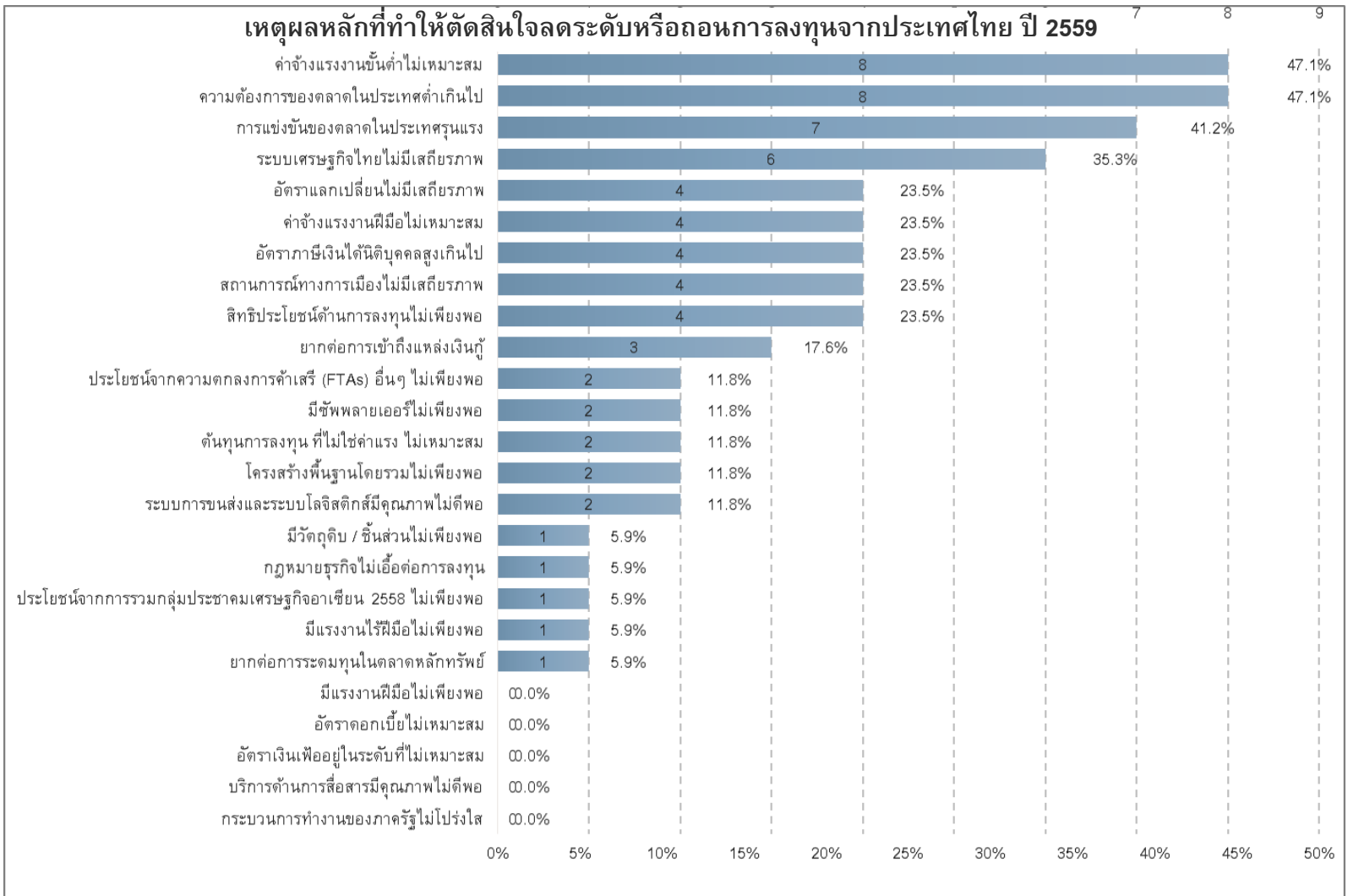


เหตุผลหรือปัจจัยหลักที่เป็นปัญหาและอุปสรรคต่อการลงทุนในประเทศไทย	สัดส่วนผู้ที่ตอบเห็นด้วย ปี 2558	สัดส่วนผู้ที่ตอบเห็นด้วย ปี 2559	เปลี่ยนแปลง
ปัจจัยการผลิต			
มีชีพพลายเออร์ไม่เพียงพอ	5.96%	6.17%	▲ 0.21%
มีวัตถุดิบ / ชิ้นส่วนไม่เพียงพอ	8.52%	10.29%	▲ 1.77%
ค่าจ้างแรงงานขั้นต่ำไม่เหมาะสม	17.38%	20.93%	▲ 3.55%
ค่าจ้างแรงงานฝีมือไม่เหมาะสม	11.24%	13.21%	▲ 1.96%
มีแรงงานไร้ฝีมือไม่เพียงพอ	11.75%	9.09%	▼ -2.66%
มีแรงงานฝีมือไม่เพียงพอ	20.44%	18.52%	▼ -1.92%
ต้นทุนการลงทุน ที่ไม่ใช่ค่าแรง ไม่เหมาะสม	13.80%	9.43%	▼ -4.37%
แหล่งที่มาของเงินทุน			
ยากต่อการระดมทุนในตลาดหลักทรัพย์	10.22%	5.83%	▼ -4.39%
ยากต่อการเข้าถึงแหล่งเงินทุน	6.13%	5.32%	▼ -0.82%
สถานการณ์ทางเศรษฐกิจและธุรกิจ			
ระบบเศรษฐกิจไทยไม่มีเสถียรภาพ	37.65%	31.22%	▼ -6.43%
ความต้องการของตลาดในประเทศต่ำเกินไป	15.33%	16.12%	▲ 0.79%
การแข่งขันของตลาดในประเทศรุนแรง	16.70%	17.32%	▲ 0.63%
อัตราดอกเบี้ยไม่เหมาะสม	6.64%	5.66%	▼ -0.98%
อัตราเงินเฟ้ออยู่ในระดับที่ไม่เหมาะสม	6.30%	6.86%	▲ 0.56%
อัตราแลกเปลี่ยนไม่มีเสถียรภาพ	21.64%	20.75%	▼ -0.88%
โครงสร้างพื้นฐาน			
โครงสร้างพื้นฐานโดยรวมไม่เพียงพอ	7.67%	6.69%	▼ -0.98%
ระบบขนส่งและระบบโลจิสติกส์มีคุณภาพไม่ดีพอ	9.54%	8.06%	▼ -1.48%
บริการด้านการสื่อสารมีคุณภาพไม่ดีพอ	7.67%	7.38%	▼ -0.29%
นโยบายและกฎระเบียบ			
กระบวนการทำงานของภาครัฐไม่โปร่งใส	30.15%	19.38%	▼ -10.77%
สถานการณ์ทางการเมืองไม่มีเสถียรภาพ	45.83%	40.14%	▼ -5.69%
สิทธิประโยชน์ด้านการลงทุนไม่เพียงพอ	10.73%	7.89%	▼ -2.84%
กฎหมายธุรกิจไม่เอื้อต่อการลงทุน	12.78%	11.66%	▼ -1.11%
อัตราภาษีเงินได้นิติบุคคลสูงเกินไป	7.50%	10.98%	▲ 3.48%
ประโยชน์จากการรวมกลุ่มประชาคมเศรษฐกิจอาเซียน 2558 ไม่เพียงพอ	5.11%	4.12%	▼ -0.99%
ประโยชน์จากความตกลงการค้าเสรี (FTAs) อื่นๆ ไม่เพียงพอ	4.26%	4.12%	▼ -0.14%

หมายเหตุ: คำถามข้อ 10.2 เหตุผลหรือปัจจัยใดที่เป็นปัญหาและอุปสรรคหลักต่อการลงทุนในประเทศไทย (ตอบได้มากกว่า 1 ข้อ)

ที่มา: บริษัท โบลลิเกอร์ แอนด์ คอมพานี (ประเทศไทย) จำกัด ประมวลจากแบบสอบถาม

ปัจจัยหลักที่นำไปสู่การลดระดับหรือถอนการลงทุนมาจากเรื่องค่าแรงขั้นต่ำและปัจจัยทางเศรษฐกิจอื่น ๆ เช่น ความต้องการของตลาดในประเทศ การแข่งขัน เสถียรภาพทางเศรษฐกิจ ฯลฯ

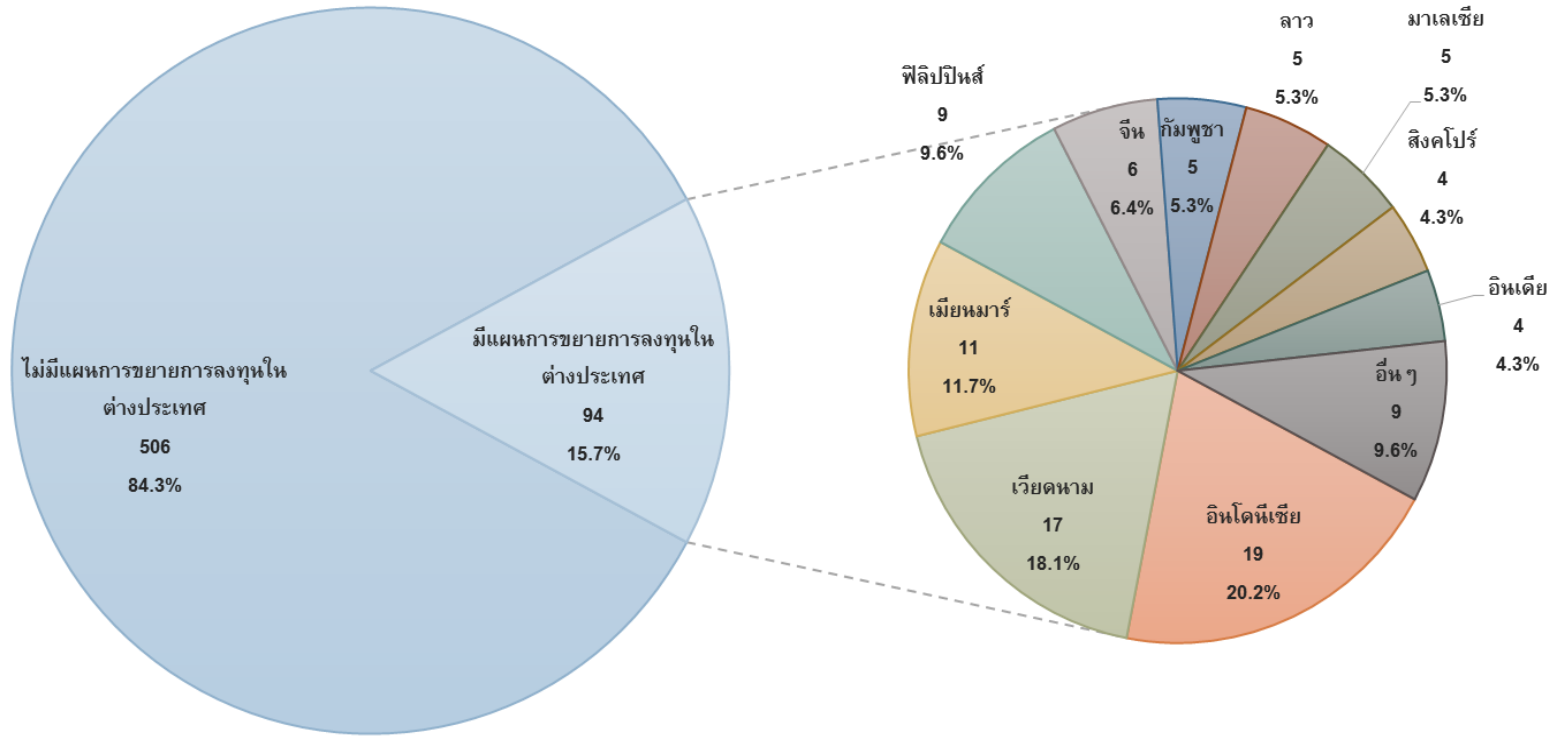


หมายเหตุ: คำถามข้อ 10.3 เหตุผลหลักที่ทำให้ท่านตัดสินใจลดระดับหรือถอนการลงทุนในประเทศไทย (ตอบได้มากกว่า 1 ข้อ)

ที่มา: บริษัท โบลลิเกอร์ แอนด์ คอมพานี (ประเทศไทย) จำกัด ประมวลผลจากแบบสอบถามจำนวน 17 ชุด (เฉพาะผู้ที่มีแผนจะลดระดับการลงทุนหรือถอนการลงทุน)

บริษัทที่ได้รับการสำรวจร้อยละ 15.7 มีแผนจะขยายการลงทุนในต่างประเทศ โดยประเทศเป้าหมายส่วนใหญ่เป็นประเทศในอาเซียน

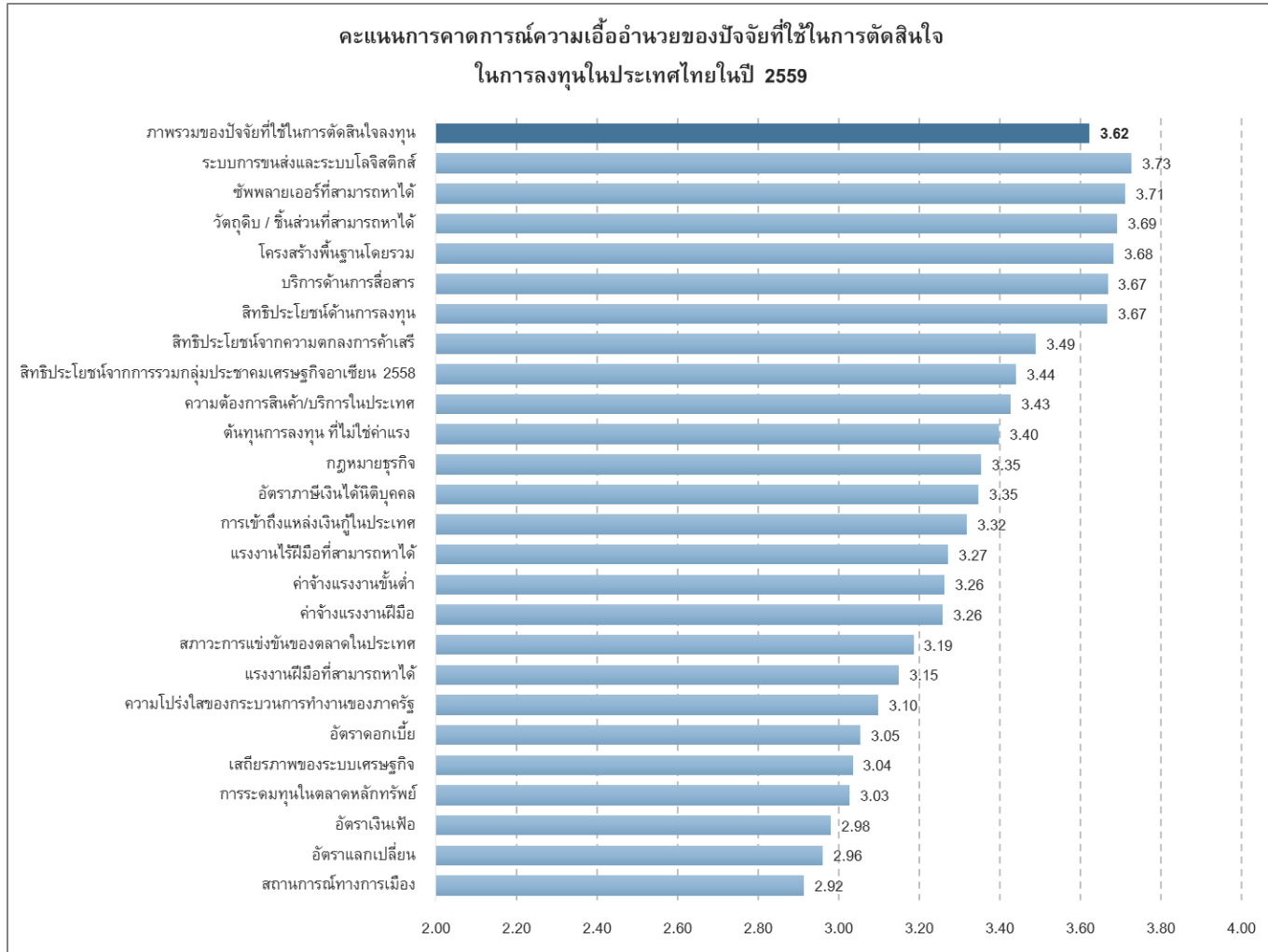
แผนการขยายการลงทุนในต่างประเทศ



หมายเหตุ: คำถามข้อ 11. ประเทศหลักที่ท่านต้องการขยายการลงทุน (ไม่รวมประเทศไทย) (ตอบได้ 1 ข้อ เท่านั้น)

ที่มา: บริษัท โบลลิเกอร์ แอนด์ คอมพานี (ประเทศไทย) จำกัด ประมวลจากแบบสอบถามจำนวน 600 ชุด

ในภาพรวม ผู้ลงทุนยังคงเห็นว่าปัจจัยที่ใช้ในการตัดสินใจในการลงทุนในประเทศไทยค่อนข้างเอื้ออำนวย ยกเว้นในด้านสถานการณ์ทางการเมือง อัตราแลกเปลี่ยน และอัตราเงินเฟ้อ

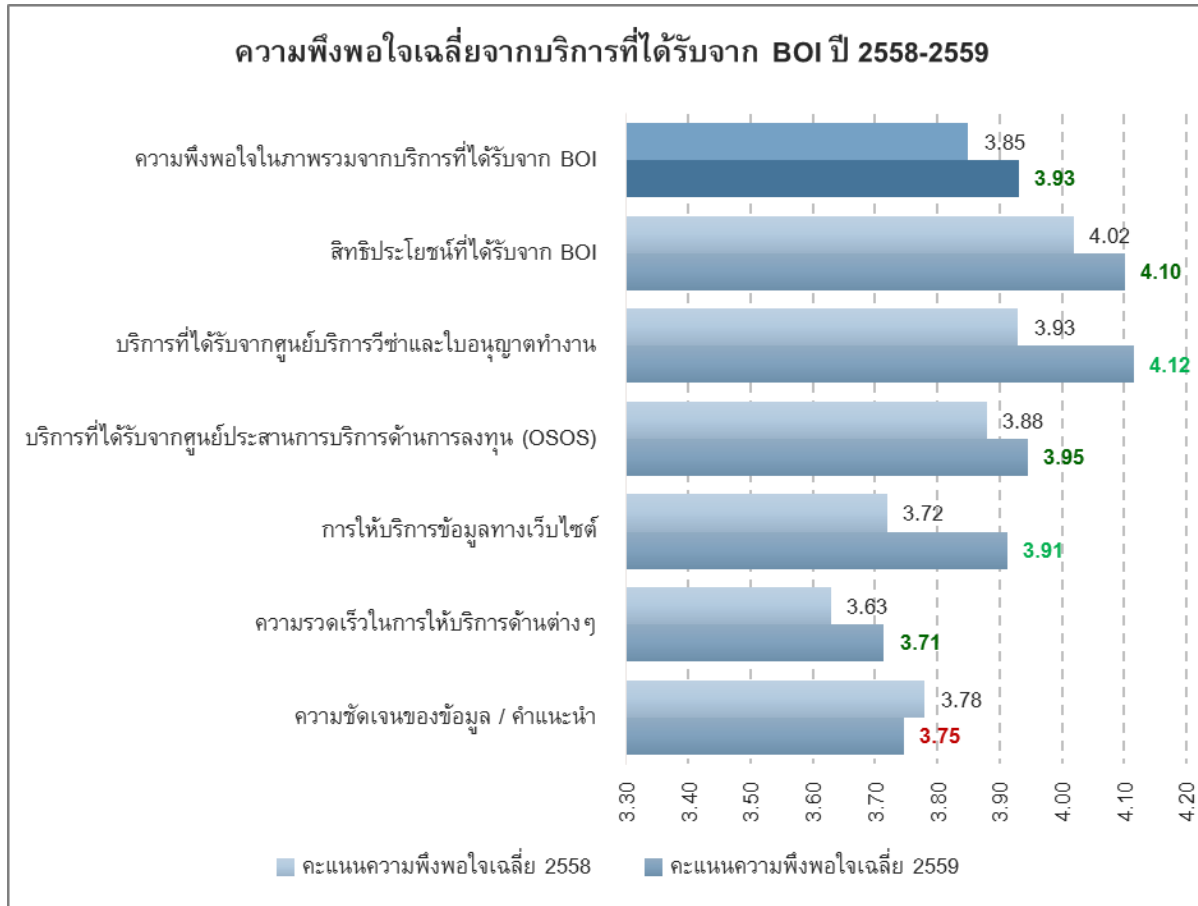


หมายเหตุ: คำถามข้อ 12. โปรดให้คะแนนการคาดการณ์ความเอื้ออำนวยของปัจจัยที่ใช้ในการตัดสินใจในการลงทุนในประเทศไทย สำหรับปี 2559 (คะแนน 1-5)

ที่มา: บริษัท โบลลิเกอร์ แอนด์ คอมพานี (ประเทศไทย) จำกัด ประมวลจากแบบสอบถามจำนวน 600 ชุด

- ❑ ที่มาและวัตถุประสงค์ของโครงการ
 - ❑ สถานการณ์เศรษฐกิจและการลงทุนในประเทศไทย
 - ❑ ผลการสำรวจความเชื่อมั่นของนักลงทุนต่างชาติ
 - กระบวนการสำรวจความเชื่อมั่น
 - ข้อมูลเบื้องต้นของบริษัทต่างชาติที่ทำการสำรวจ
 - ความเชื่อมั่นและแผนการลงทุนของนักลงทุนต่างชาติ
- **ความพึงพอใจต่อการบริการของ BOI**
- ความคิดเห็นต่อนโยบายของ BOI และรัฐบาล
 - ผลการสัมภาษณ์เชิงลึก

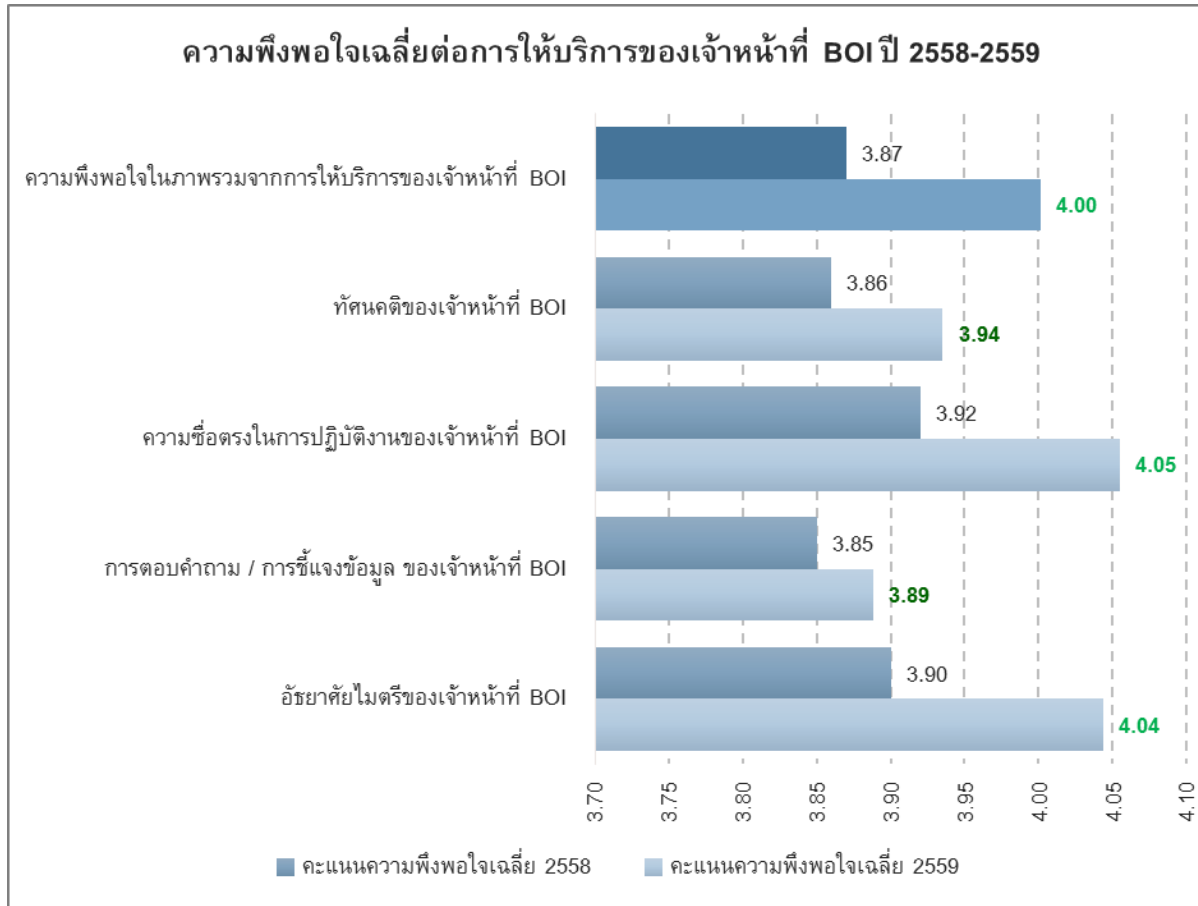
บริษัทที่ได้รับการสำรวจมีความพึงพอใจต่อบริการของ BOI ค่อนข้างมาก และมีความพึงพอใจในแต่ละด้านเพิ่มมากขึ้นหรือใกล้เคียงเดิม เมื่อเทียบกับการสำรวจในปี 2558



หมายเหตุ: คำถามข้อ 13. ท่านมีความพึงพอใจกับบริการที่ได้รับจาก BOI ในระดับใด (โปรดให้คะแนน 1-5)

ที่มา: บริษัท โบลลิเกอร์ แอนด์ คอมพานี (ประเทศไทย) จำกัด ประมวลจากแบบสอบถามจำนวน 600 ชุด

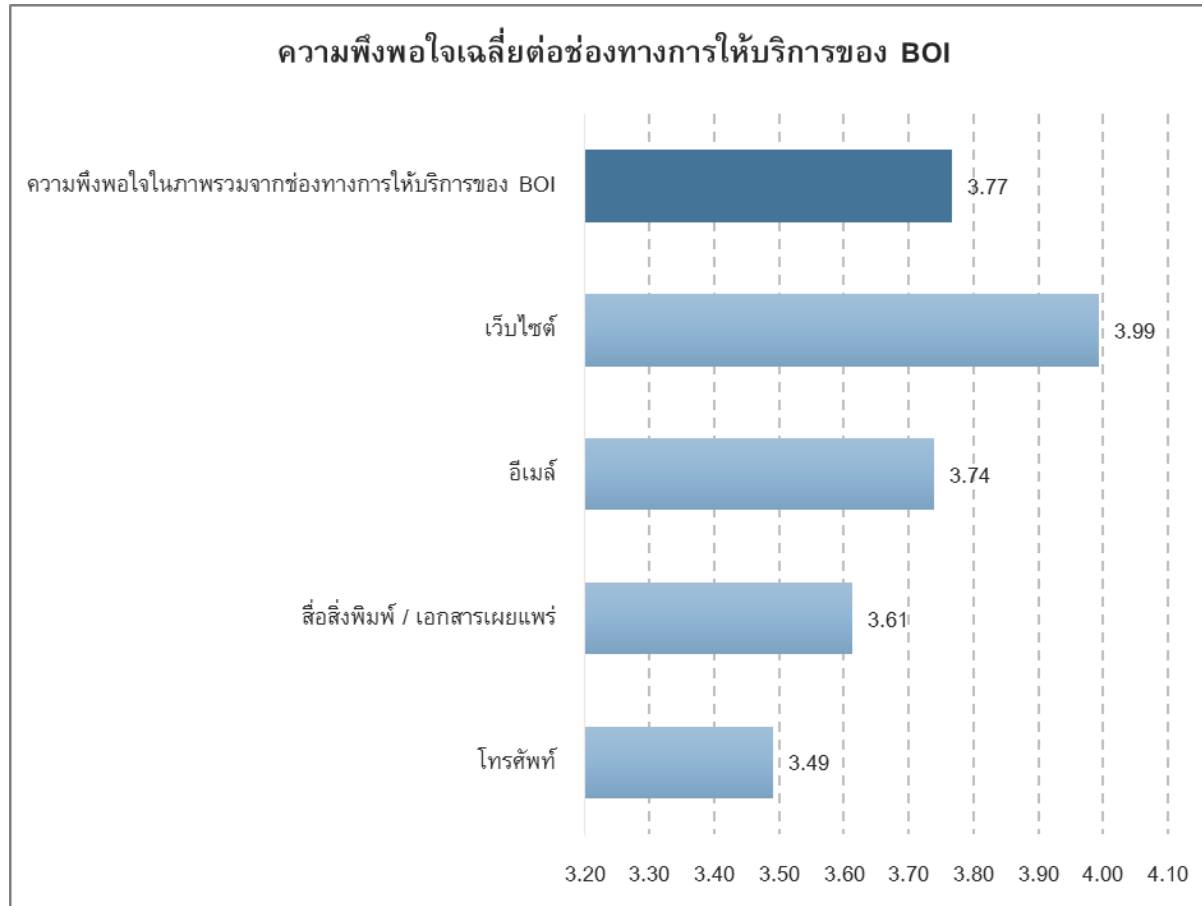
บริษัทที่ได้รับการสำรวจมีความพึงพอใจต่อการให้บริการของเจ้าหน้าที่ BOI ค่อนข้างมาก และมีความพึงพอใจเพิ่มมากขึ้นจากในปี 2558 ในทุกด้าน



หมายเหตุ: คำถามข้อ 13. ท่านมีความพึงพอใจกับบริการที่ได้รับจาก BOI ในระดับใด (โปรดให้คะแนน 1-5)

ที่มา: บริษัท โบลลิเกอร์ แอนด์ คอมพานี (ประเทศไทย) จำกัด ประมวลจากแบบสอบถามจำนวน 600 ชุด

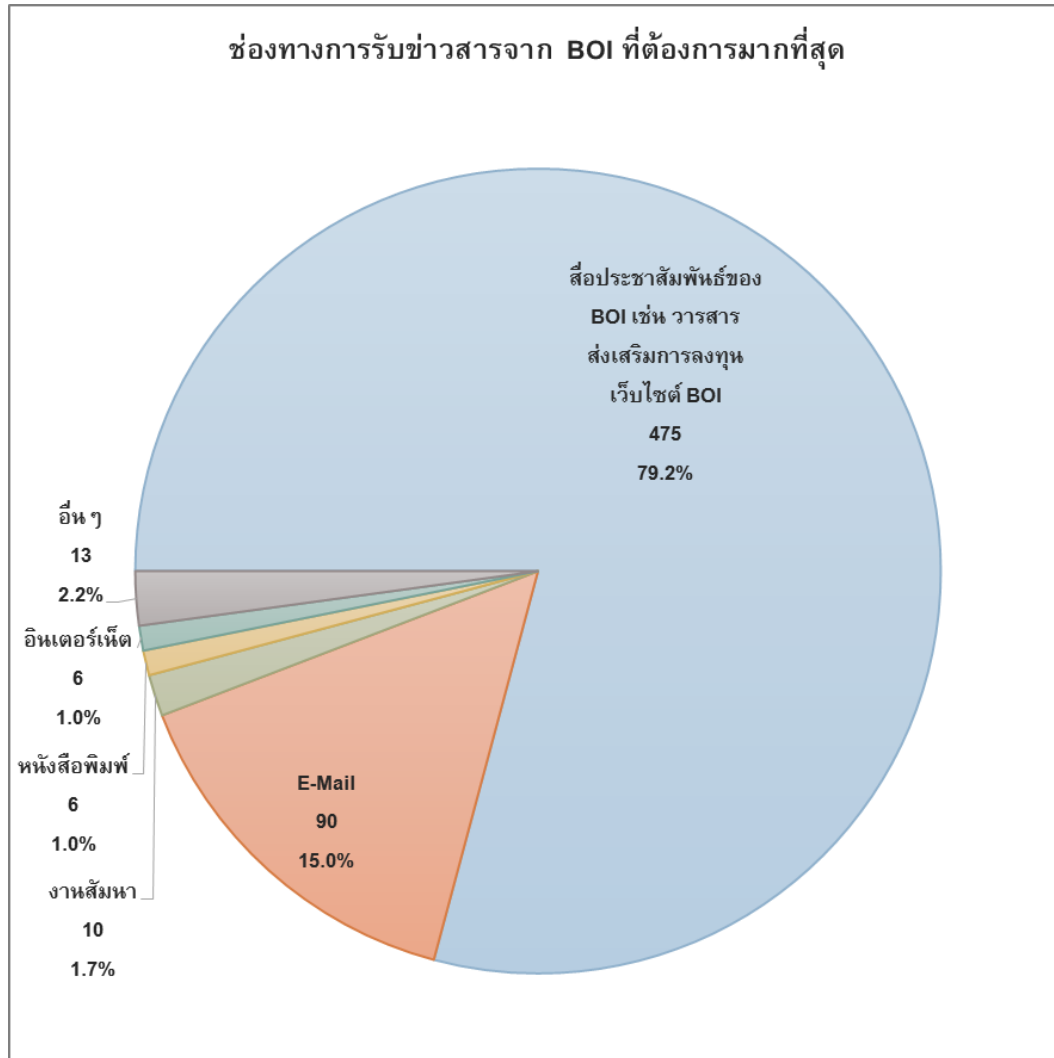
บริษัทที่ได้รับการสำรวจมีความพึงพอใจต่อช่องทางบริการให้บริการของ BOI ค่อนข้างมาก โดยมีความพึงพอใจต่อช่องทางที่เป็นสื่ออิเล็กทรอนิกส์มากกว่าช่องทางที่เป็นสื่อแบบดั้งเดิม



หมายเหตุ: คำถามข้อ 13. ท่านมีความพึงพอใจกับบริการที่ได้รับจาก BOI ในระดับใด (โปรดให้คะแนน 1-5)

ที่มา: บริษัท โบลลิเกอร์ แอนด์ คอมพานี (ประเทศไทย) จำกัด ประมวลจากแบบสอบถามจำนวน 600 ชุด

บริษัทที่ได้รับการสำรวจส่วนใหญ่ต้องการรับข้อมูลข่าวสารผ่านทางสื่อประชาสัมพันธ์ของ BOI มากที่สุด รองลงมาคือการรับข้อมูลข่าวสารผ่านทางอีเมล



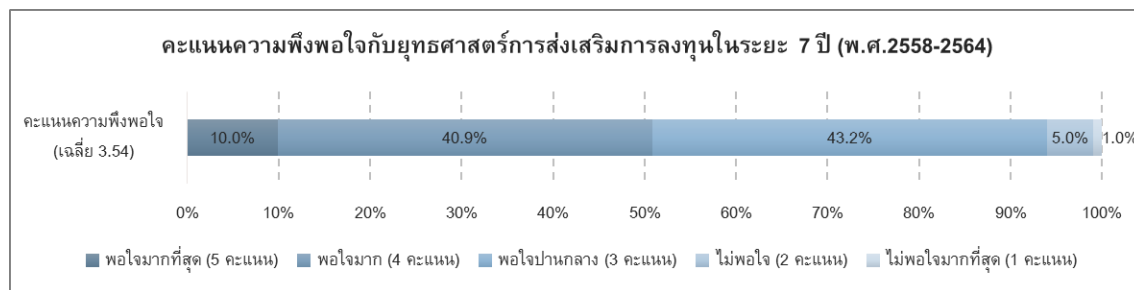
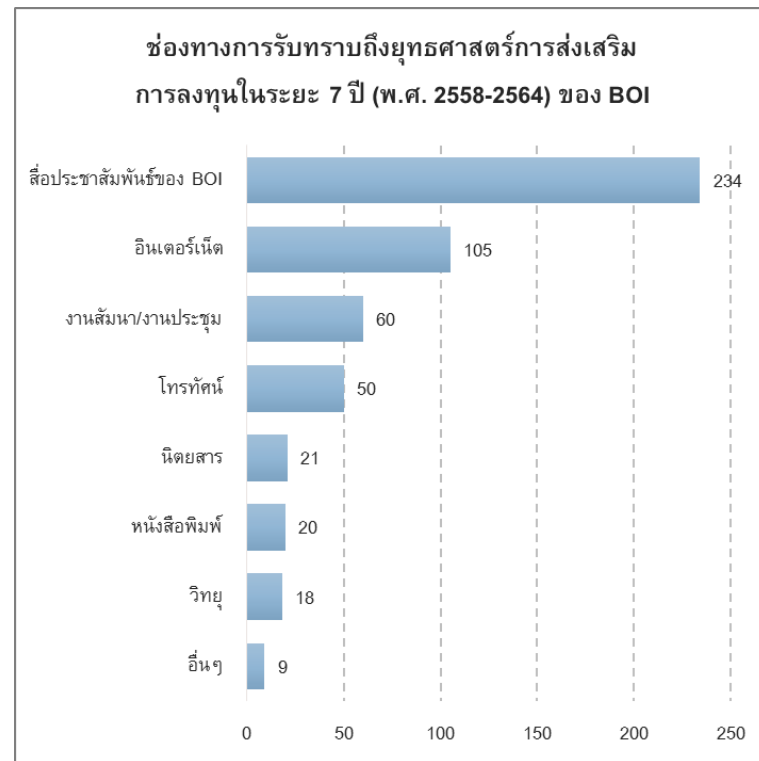
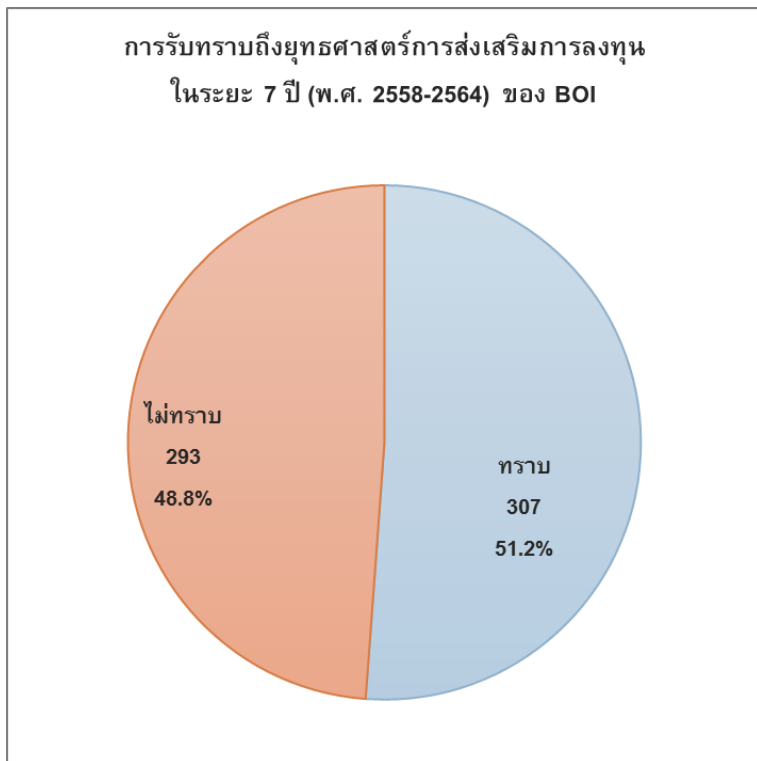
หมายเหตุ: คำถามข้อ 18. ท่านต้องการรับข่าวสารจาก BOI ผ่านช่องทางใดมากที่สุด (ตอบได้ 1 ข้อ เท่านั้น)

ที่มา: บริษัท โบลลิเกอร์ แอนด์ คอมพานี (ประเทศไทย) จำกัด ประมวลจากแบบสอบถามจำนวน 600 ชุด

Agenda

- ❑ ที่มาและวัตถุประสงค์ของโครงการ
- ❑ สถานการณ์เศรษฐกิจและการลงทุนในประเทศไทย
- ❑ ผลการสำรวจความเชื่อมั่นของนักลงทุนต่างชาติ
 - กระบวนการสำรวจความเชื่อมั่น
 - ข้อมูลเบื้องต้นของบริษัทต่างชาติที่ทำการสำรวจ
 - ความเชื่อมั่นและแผนการลงทุนของนักลงทุนต่างชาติ
 - ความพึงพอใจต่อการบริการของ BOI
 - **ความคิดเห็นต่อนโยบายของ BOI และรัฐบาล**
 - ผลการสัมภาษณ์เชิงลึก

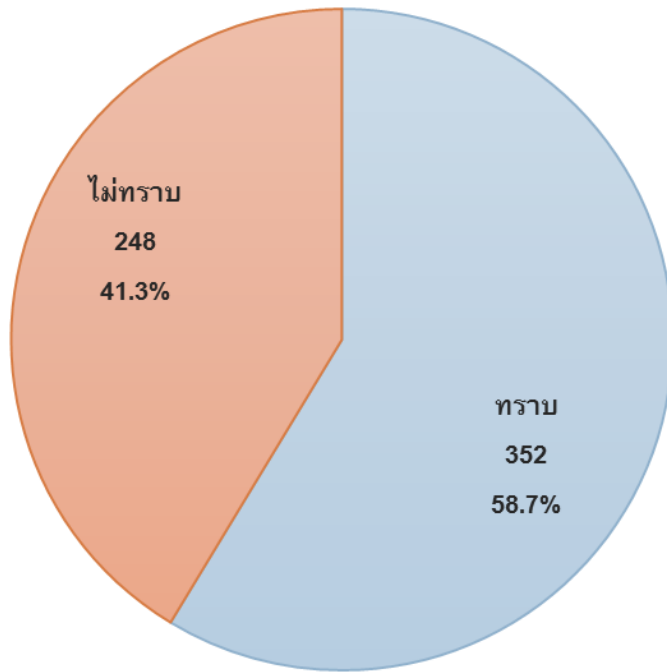
ผู้ตอบแบบสอบถามร้อยละ 51.2 รับทราบถึงยุทธศาสตร์ส่งเสริมการลงทุนในระยะ 7 ปีฯ โดยส่วนใหญ่ รับทราบผ่านทางสื่อประชาสัมพันธ์ของ BOI และมีระดับความพึงพอใจเฉลี่ย 3.54 คะแนน



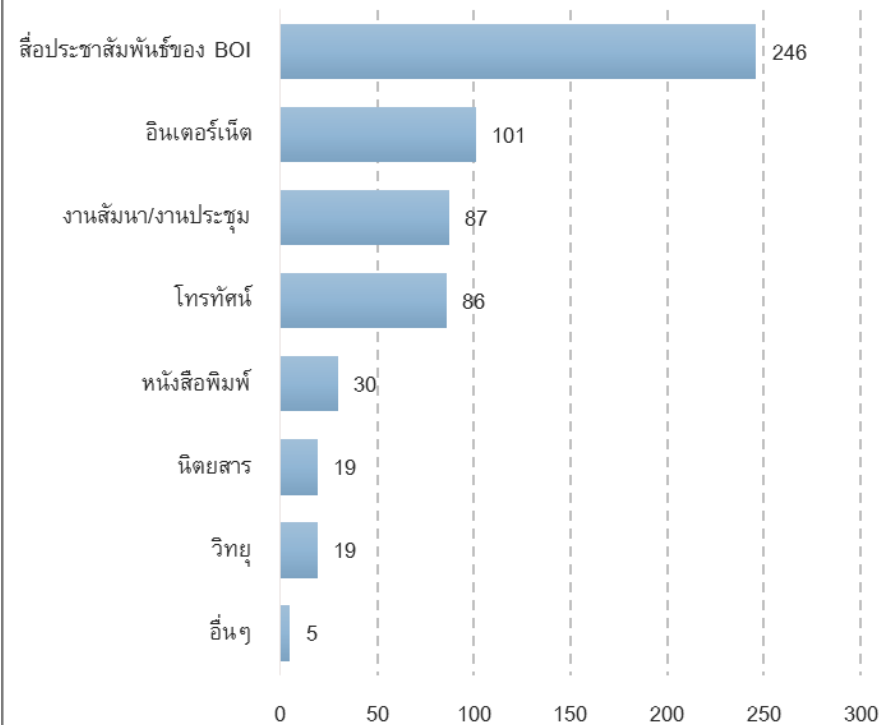
หมายเหตุ: คำถามข้อ 14. ท่านได้ทราบถึงยุทธศาสตร์การส่งเสริมการลงทุนในระยะ 7 ปี (พ.ศ. 2558-2564) ของ BOI หรือไม่ 14.1 ท่านรับทราบถึงยุทธศาสตร์การส่งเสริมการลงทุนในระยะ 7 ปี (พ.ศ. 2558-2564) ของ BOI ผ่านทางช่องทางใด (ตอบได้มากกว่า 1 ข้อ) และ 14.2 ท่านมีความพึงพอใจกับยุทธศาสตร์การส่งเสริมการลงทุนในระยะ 7 ปี (พ.ศ. 2558-2564) ของ BOI เพียงใด (โปรดให้คะแนน 1-5) ที่มา: บริษัท โบลลิเกอร์ แอนด์ คอมพานี (ประเทศไทย) จำกัด ประมวลจากแบบสอบถามจำนวน 600 ชุด

ผู้ตอบแบบสอบถามร้อยละ 58.7 รับทราบถึงนโยบายเขตพัฒนาเศรษฐกิจพิเศษ โดยส่วนใหญ่รับทราบผ่านทางสื่อประชาสัมพันธ์ของ BOI

การรับทราบถึงนโยบายเขตพัฒนาเศรษฐกิจพิเศษ



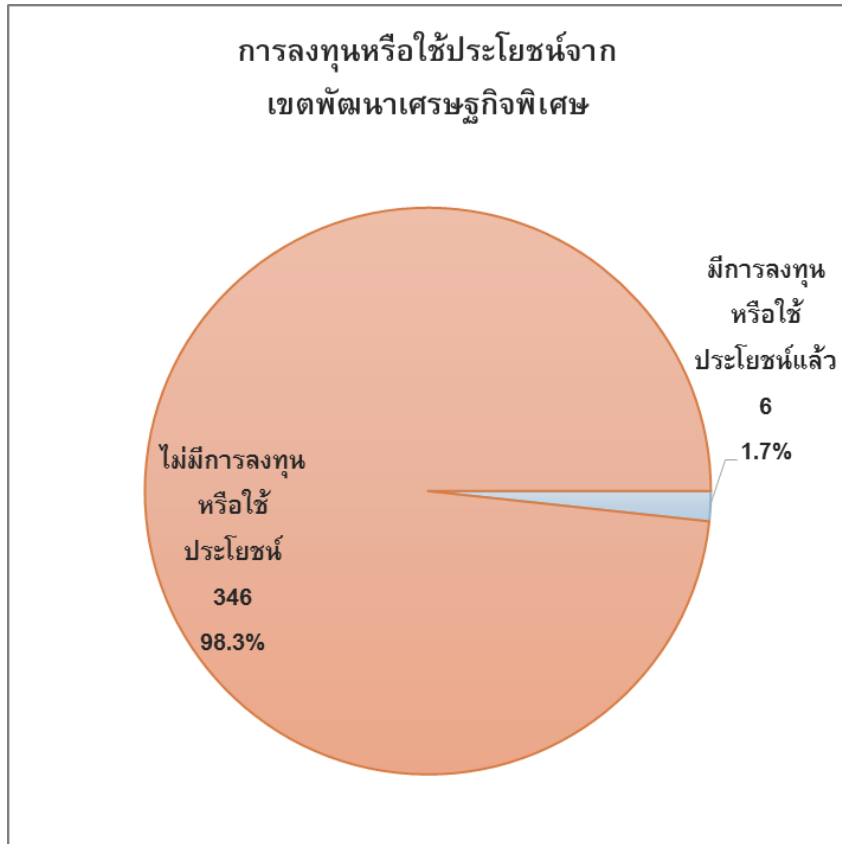
ช่องทางการรับทราบถึงนโยบายเขตพัฒนาเศรษฐกิจพิเศษ



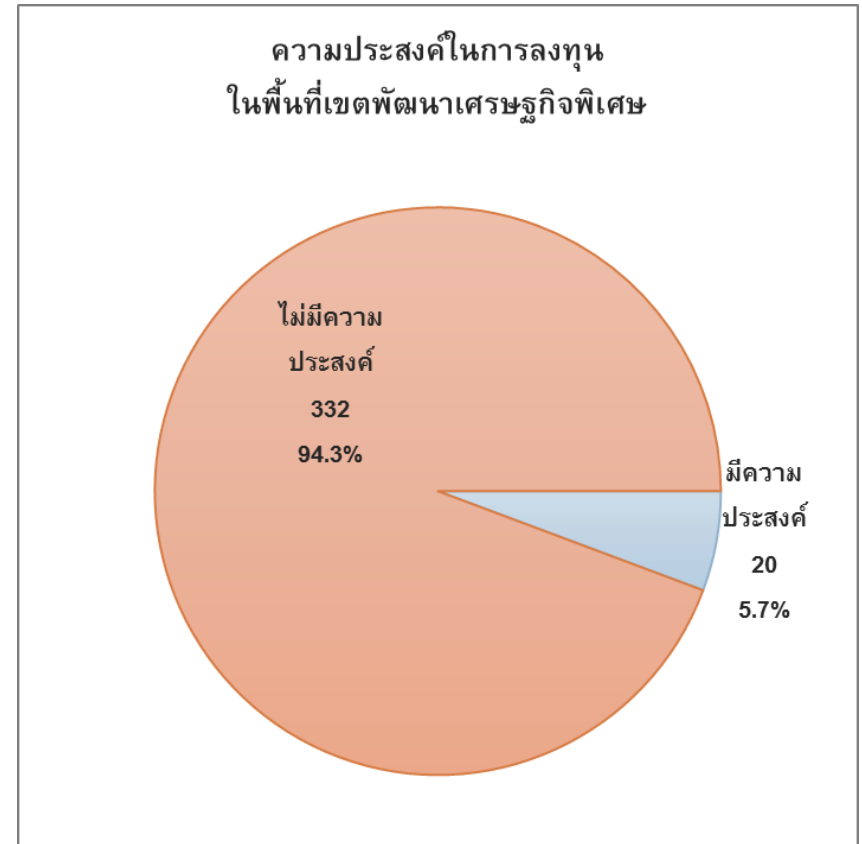
หมายเหตุ: คำถามข้อ 15. ท่านได้ทราบถึงนโยบายเขตพัฒนาเศรษฐกิจพิเศษหรือไม่ และ 15.1 ท่านรับทราบถึงนโยบายเขตพัฒนาเศรษฐกิจพิเศษผ่านทางช่องทางใด (ตอบได้มากกว่า 1 ข้อ)

ที่มา: บริษัท โพลลิเกอร์ แอนด์ คอมพานี (ประเทศไทย) จำกัด ประมวลจากแบบสอบถามจำนวน 600 ชุด

จากจำนวนผู้ที่รับทราบถึงนโยบายพื้นที่เขตพัฒนาเศรษฐกิจพิเศษ 352 ราย มี 6 รายที่ได้ใช้ประโยชน์จากพื้นที่ดังกล่าวแล้ว และมีอีก 20 รายที่มีแผนจะเข้าไปลงทุนในพื้นที่ดังกล่าว



สงขลา 2 ราย ตาก 1 ราย สระแก้ว 1 ราย เชียงราย 1 ราย
กาญจนบุรี 1 ราย



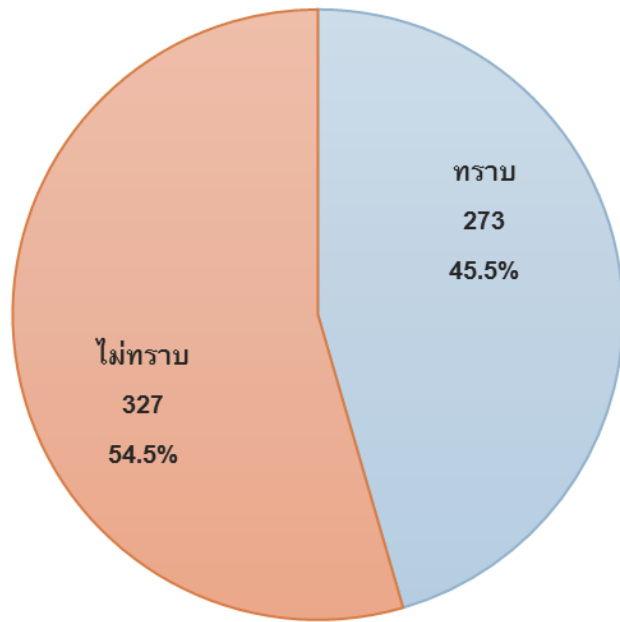
ตาก 5 ราย สระแก้ว 4 ราย สงขลา 4 ราย กาญจนบุรี 4 ราย
หนองคาย 3 ราย ตรวด 2 ราย เชียงราย 2 ราย มุกดาหาร 1 ราย

หมายเหตุ: คำถามข้อ 15.2 ในปัจจุบัน ท่านมีการลงทุนในพื้นที่เขตพัฒนาเศรษฐกิจพิเศษหรือใช้ประโยชน์จากเขตพัฒนาเศรษฐกิจพิเศษแล้วหรือไม่ 15.3 เขตพัฒนาเศรษฐกิจพิเศษพื้นที่ใดที่ท่านได้เข้าไปลงทุนหรือได้ใช้ประโยชน์แล้ว (ตอบได้มากกว่า 1 ข้อ) 15.4 ในปี 2559-2560 ท่านมีความประสงค์จะลงทุนในพื้นที่เขตพัฒนาเศรษฐกิจพิเศษหรือไม่ และ 15.5 เขตพัฒนาเศรษฐกิจพิเศษพื้นที่ใดที่ท่านประสงค์จะไปลงทุน (ตอบได้มากกว่า 1 ข้อ)

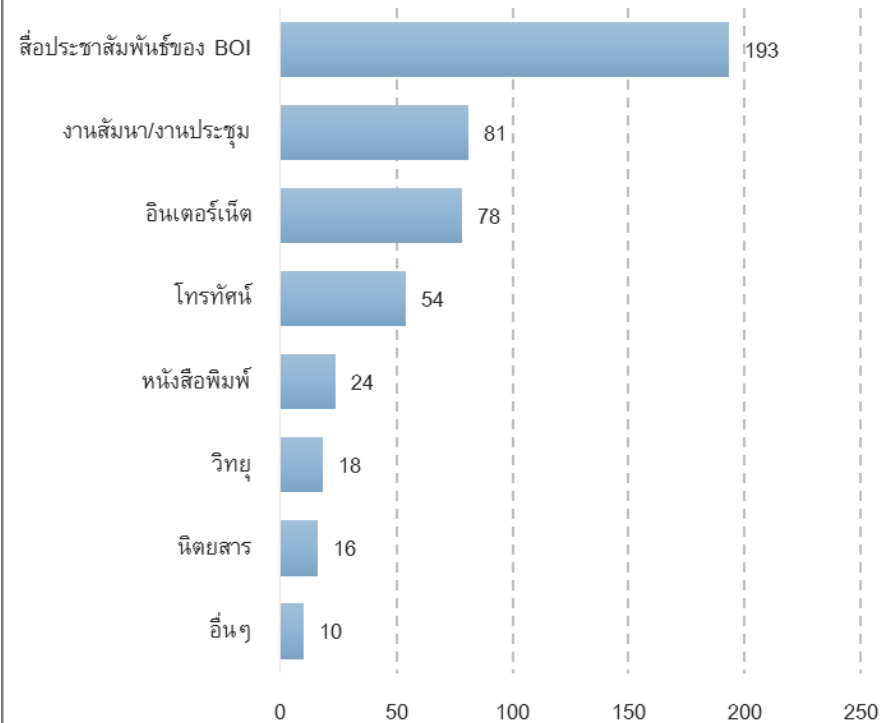
ที่มา: บริษัท โบลลิเกอร์ แอนด์ คอมพานี (ประเทศไทย) จำกัด ประมวลจากแบบสอบถามจำนวน 352 ชุด (เฉพาะผู้ที่รับทราบถึงนโยบายพื้นที่เขตพัฒนาเศรษฐกิจพิเศษ)

ผู้ตอบแบบสอบถามร้อยละ 45.5 รับทราบถึงนโยบายเขตพัฒนาเศรษฐกิจพิเศษในรูปแบบคลัสเตอร์ โดยส่วนใหญ่รับทราบผ่านทางสื่อประชาสัมพันธ์ของ BOI

การรับทราบถึงนโยบายเขตพัฒนาเศรษฐกิจพิเศษ
ในรูปแบบคลัสเตอร์



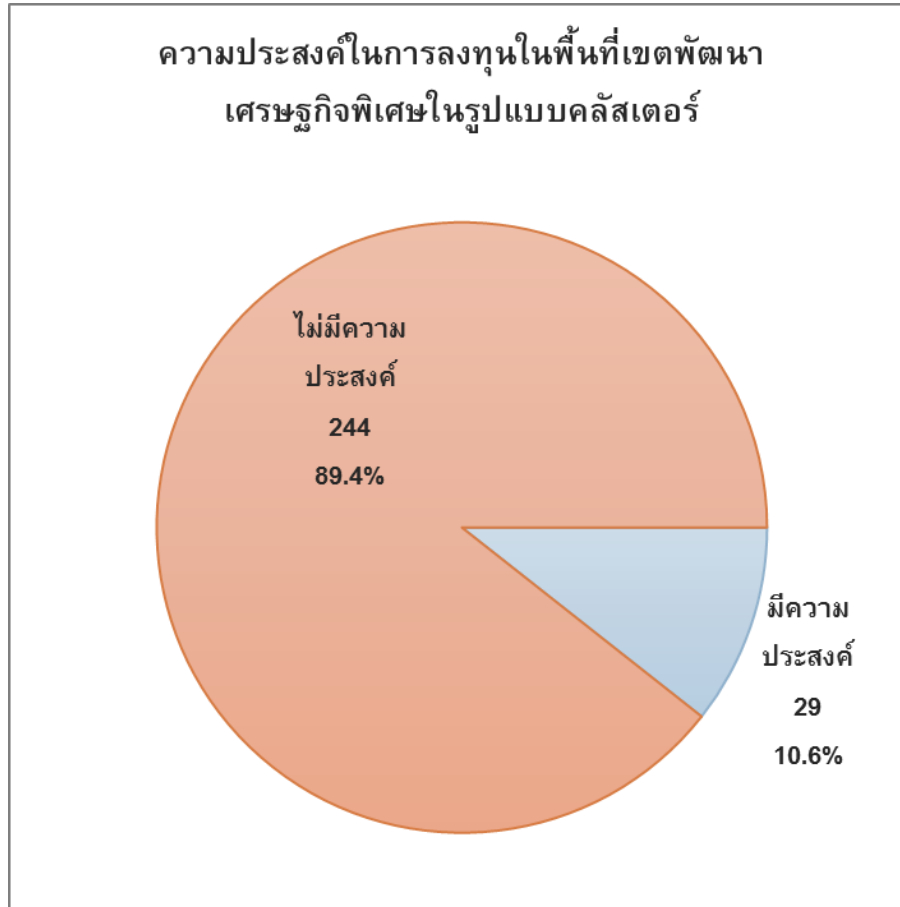
ช่องทางการรับทราบถึงนโยบายเขตพัฒนาเศรษฐกิจ
พิเศษในรูปแบบคลัสเตอร์



หมายเหตุ: คำถามข้อ 16. ท่านได้ทราบถึงนโยบายเกี่ยวกับเขตพัฒนาเศรษฐกิจพิเศษในรูปแบบคลัสเตอร์หรือไม่ และ 15.1 ท่านรับทราบถึงนโยบายเกี่ยวกับเขตพัฒนาเศรษฐกิจพิเศษในรูปแบบคลัสเตอร์ผ่านทางช่องทางใด (ตอบได้มากกว่า 1 ข้อ)

ที่มา: บริษัท โบลลิเกอร์ แอนด์ คอมพานี (ประเทศไทย) จำกัด ประมวลจากแบบสอบถามจำนวน 600 ชุด

จากจำนวนผู้ที่รับทราบถึงนโยบายพื้นที่เขตพัฒนาเศรษฐกิจพิเศษในรูปแบบคลัสเตอร์ 273 ราย มี 29 รายที่มีแผนจะเข้าไปลงทุน โดยคลัสเตอร์ยานยนต์และชิ้นส่วนได้รับความสนใจมากที่สุด

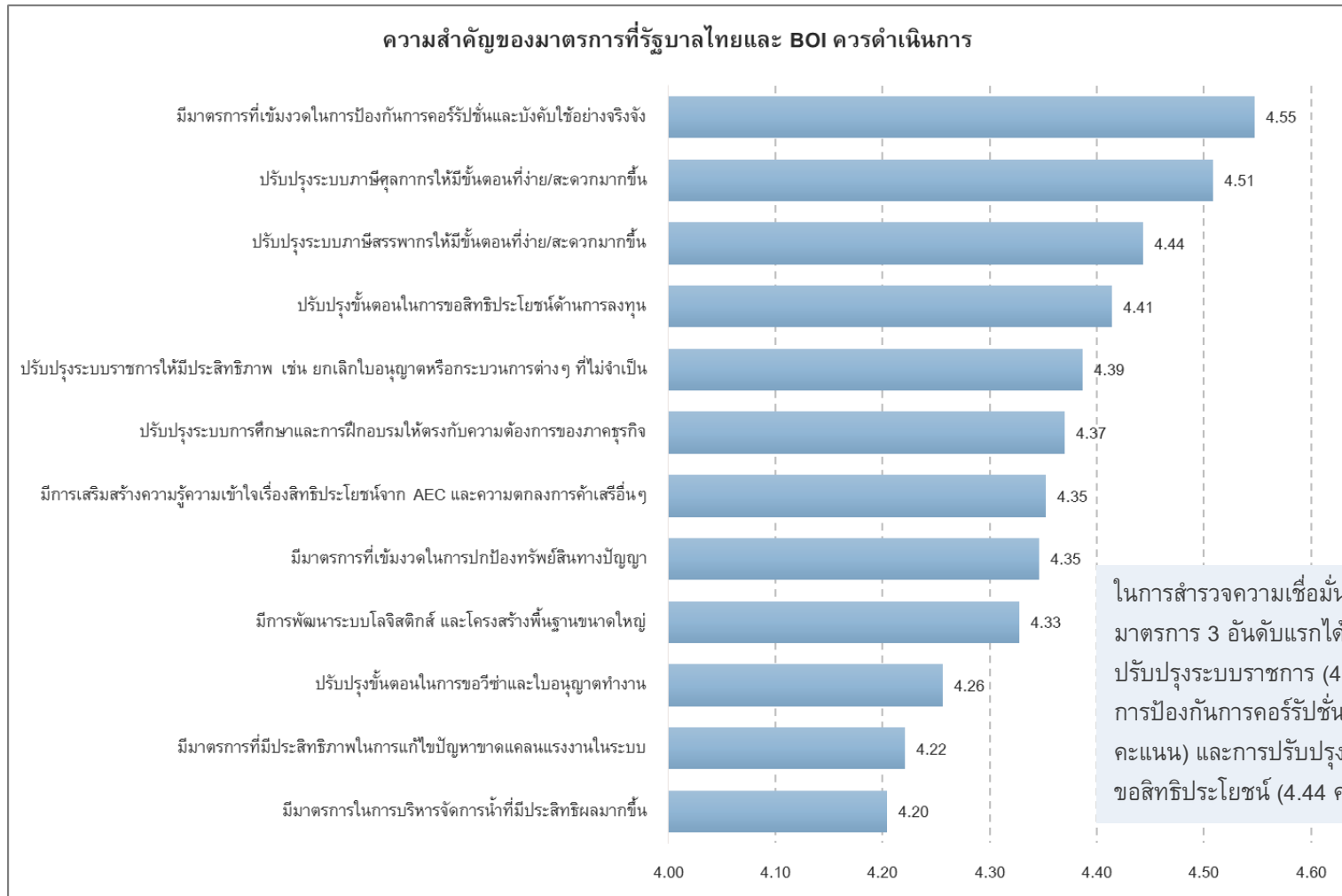


- คลัสเตอร์ยานยนต์และชิ้นส่วน 20 ราย
- คลัสเตอร์เครื่องใช้ไฟฟ้า อิเล็กทรอนิกส์ และ อุปกรณ์โทรคมนาคม 9 ราย
- คลัสเตอร์ดิจิทัล 3 ราย
- คลัสเตอร์อุปกรณ์อัตโนมัติและหุ่นยนต์ 2 ราย
- คลัสเตอร์ปิโตรเคมีและเคมีภัณฑ์ที่เป็นมิตรกับสิ่งแวดล้อม 1 ราย
- คลัสเตอร์เมืองนวัตกรรมอาหาร 1 ราย
- คลัสเตอร์อากาศยาน 1 ราย
- คลัสเตอร์เกษตรแปรรูป 1 ราย

หมายเหตุ: คำถามข้อ 16.2 ในปี 2559-2560 ท่านมีความประสงค์จะลงทุนในพื้นที่เขตพัฒนาเศรษฐกิจพิเศษในรูปแบบคลัสเตอร์หรือไม่ และ 16.3 เขตพัฒนาเศรษฐกิจพิเศษในรูปแบบคลัสเตอร์ใดที่ท่านประสงค์จะไปลงทุน (ตอบได้มากกว่า 1 ข้อ)

ที่มา: บริษัท โบลลิเกอร์ แอนด์ คอมพานี (ประเทศไทย) จำกัด ประมวลจากแบบสอบถามจำนวน 273 ชุด (เฉพาะผู้ที่รับทราบถึงนโยบายพื้นที่เขตพัฒนาเศรษฐกิจพิเศษในรูปแบบคลัสเตอร์)

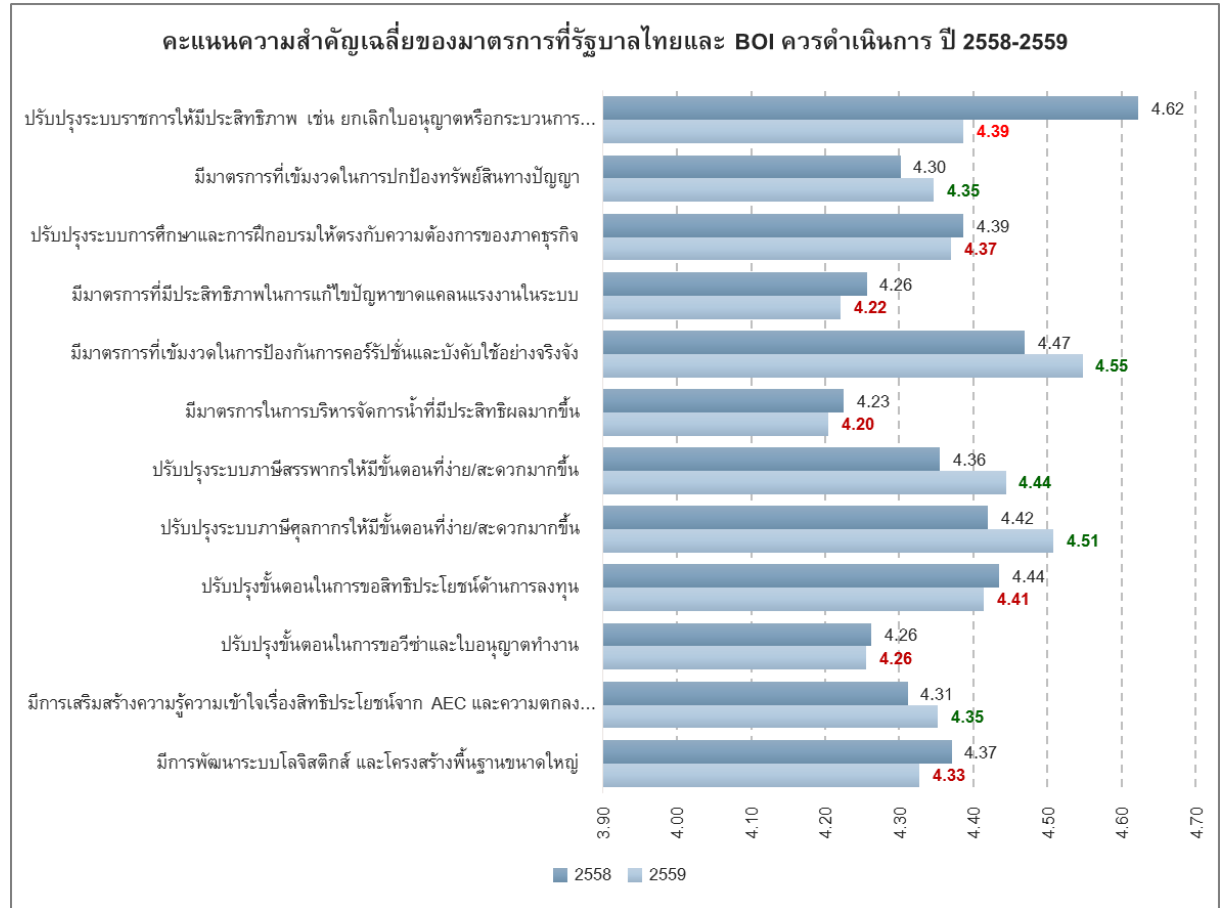
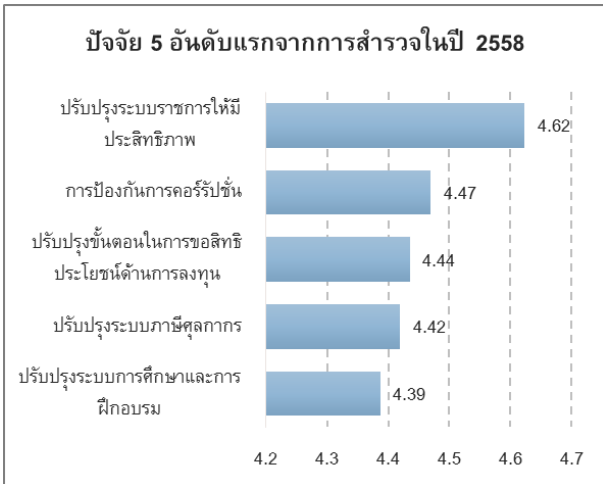
ผู้ตอบแบบสอบถามให้ความสำคัญค่อนข้างมากกับทุกมาตรการที่นำเสนอ โดยให้ความสำคัญเป็นพิเศษกับการป้องกันการคอร์รัปชัน ปรับปรุงระบบภาษีศุลกากร และปรับปรุงระบบราชการ



หมายเหตุ: คำถามข้อ 17. โปรดให้คะแนนความสำคัญของมาตรการที่รัฐบาลไทย และ BOI ควรดำเนินการเพื่อให้บรรยากาศในการลงทุนดีขึ้น (คะแนน 1-5)

ที่มา: บริษัท โบลลิเกอร์ แอนด์ คอมพานี (ประเทศไทย) จำกัด ประมวลจากแบบสอบถามจำนวน 600 ชุด

มาตรการส่วนใหญ่ได้รับคะแนนความสำคัญใกล้เคียงกับผลการสำรวจในปี 2558 ยกเว้นด้านการปรับปรุงระบบราชการที่ได้คะแนนความสำคัญลดน้อยลงพอสมควร

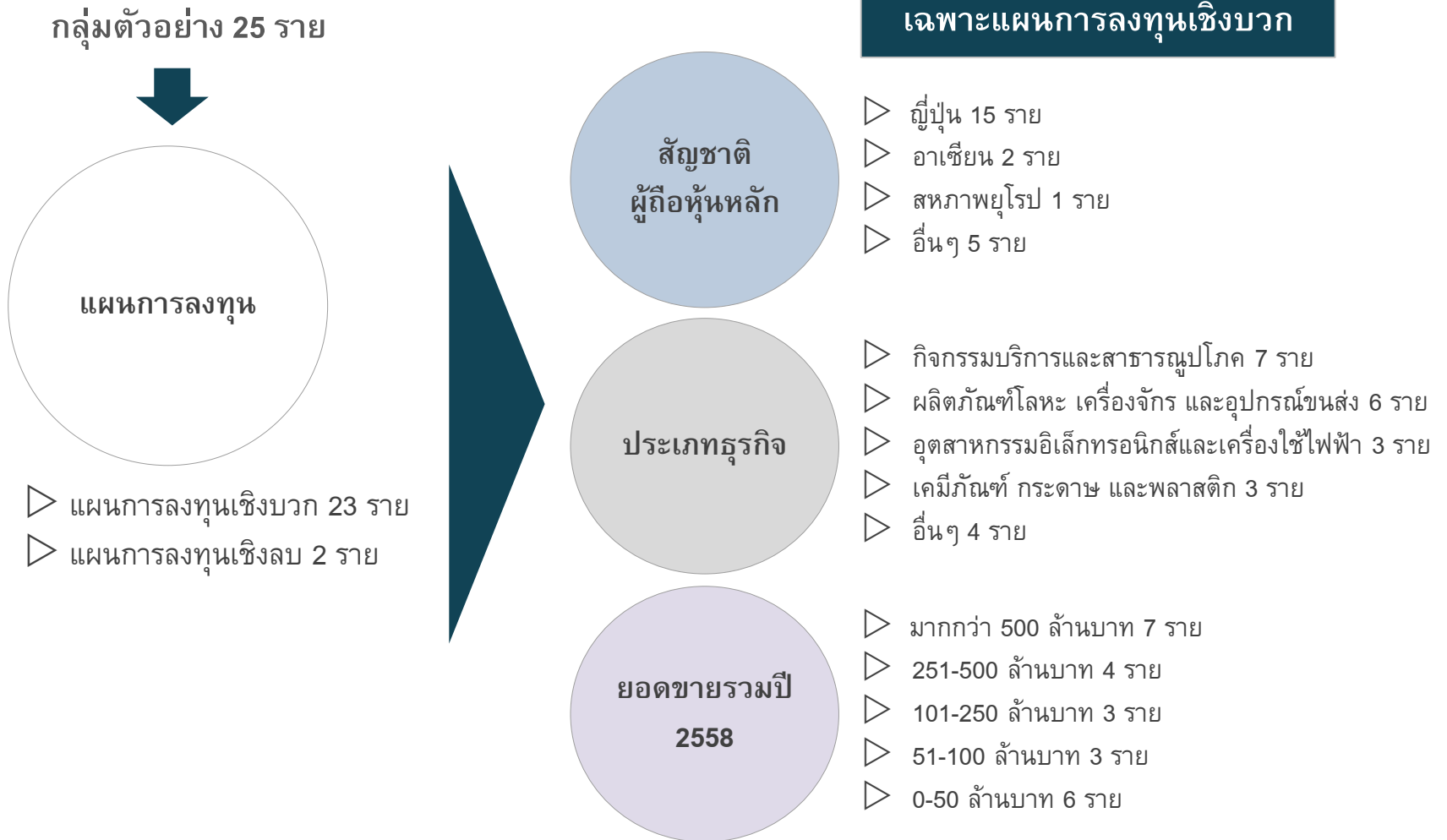


หมายเหตุ: คำถามข้อ 17. โปรดให้คะแนนความสำคัญของมาตรการที่รัฐบาลไทย และ BOI ควรดำเนินการเพื่อให้บรรยากาศในการลงทุนดีขึ้น (คะแนน 1-5)
ที่มา: บริษัท โบลลิเกอร์ แอนด์ คอมพานี (ประเทศไทย) จำกัด ประมวลจากแบบสอบถาม

- ❑ ที่มาและวัตถุประสงค์ของโครงการ
 - ❑ สถานการณ์เศรษฐกิจและการลงทุนในประเทศไทย
 - ❑ ผลการสำรวจความเชื่อมั่นของนักลงทุนต่างชาติ
 - กระบวนการสำรวจความเชื่อมั่น
 - ข้อมูลเบื้องต้นของบริษัทต่างชาติที่ทำการสำรวจ
 - ความเชื่อมั่นและแผนการลงทุนของนักลงทุนต่างชาติ
 - ความพึงพอใจต่อการบริการของ BOI
 - ความคิดเห็นต่อนโยบายของ BOI และรัฐบาล
- ผลการสัมภาษณ์เชิงลึก

ข้อมูลเบื้องต้นของผู้รับการสัมภาษณ์

คณะผู้วิจัยได้กำหนดโควตาของผู้รับการสัมภาษณ์ เพื่อให้กลุ่มตัวอย่างมีความหลากหลาย และคำนึงถึงสัดส่วนที่เหมาะสมของกลุ่มตัวอย่างที่จะทำการสัมภาษณ์ โดยกลุ่มตัวอย่างที่ได้รับการสัมภาษณ์จริงมีรายละเอียดดังนี้



ความคิดเห็นต่อประเด็นด้านเศรษฐกิจ (1)



ผู้ประกอบการส่วนมากมองว่าสถานการณ์เศรษฐกิจไทยชะลอตัวลงหรือทรงตัว



ผู้ประกอบการบางรายประสบปัญหาขาดทุนจากสถานการณ์เศรษฐกิจ แต่หลายรายก็มีการปรับตัวเพื่อประคับประคองกิจการ เช่น การปรับโครงสร้างการผลิต หรือการหาตลาดใหม่

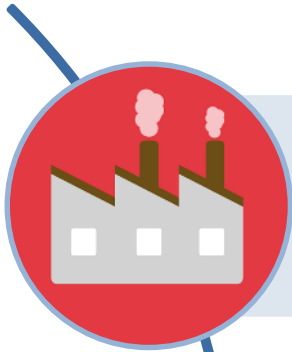


ผู้ประกอบการที่ตั้งโรงงานอยู่ในเขตนิคมอุตสาหกรรมส่วนใหญ่ค่อนข้างพึงพอใจต่อโครงสร้างพื้นฐาน ในขณะที่ผู้ประกอบการที่ตั้งอยู่ในพื้นที่ห่างไกลออกไปบางรายประสบปัญหาด้านกระแสไฟฟ้าและคุณภาพน้ำ



คุณภาพสัญญาณอินเทอร์เน็ต ปัญหาการจราจร และระบบขนส่งทางรางที่ล่าสมัย สร้างความไม่สะดวกให้แก่ผู้ประกอบการบางราย

ความคิดเห็นต่อประเด็นด้านเศรษฐกิจ (2)



ผู้ประกอบการในภาคการผลิตส่วนใหญ่มองว่าแรงงานไทยมีทักษะดีกว่าแรงงานจากประเทศเพื่อนบ้าน แต่ก็มีต้นทุนค่าแรงค่อนข้างสูง รวมถึงขาดความขยันขันแข็งในการทำงานและมักจะเลือกงาน



ผู้ประกอบการในภาคบริการหรือในกิจการที่ต้องมีการติดต่อกับต่างประเทศมองว่าแรงงานไทยมีปัญหาเรื่องการสื่อสารในภาษาอังกฤษ ทำให้บางบริษัทเลือกใช้แรงงานต่างชาติแทน



เงินบาทที่อ่อนค่าลงเพิ่มต้นทุนให้แก่ผู้ประกอบการหลายรายที่ต้องนำเข้าวัตถุดิบ ในขณะที่ผู้ที่ส่งออกก็ได้ประโยชน์จากเงินบาทที่อ่อนค่าลง


ความคิดเห็นต่อประเด็นด้านความร่วมมือทางเศรษฐกิจระหว่างประเทศ



ผู้ประกอบการส่วนใหญ่ไม่ค่อยได้ให้ความสนใจกับ AEC หรือการเจรจา FTA กรอบอื่น ๆ มากนัก



ผู้ที่ทำการค้ากับประเทศคู่ภาคีในกลุ่ม FTA ที่อยู่ในความสนใจ เช่น TPP, RCEP, Thai-EU ส่วนใหญ่มีทัศนคติในเชิงบวก โดยมองว่าการเข้าเป็นภาคีจะช่วยให้ไทยได้ผลประโยชน์ทางเศรษฐกิจ และกังวลว่าไทยอาจจะเสียโอกาสหากไม่เข้าร่วม



มีผู้ประกอบการบางส่วนที่แสดงความกังวลเรื่องการแข่งขันที่สูงขึ้น และการไหลเข้าของแรงงานต่างชาติ อันเนื่องมาจาก AEC และการทำ FTA กรอบอื่น ๆ

ความคิดเห็นต่อประเด็นด้านมาตรการและบริการของ BOI



ผู้ประกอบการส่วนใหญ่มีความพึงพอใจต่อสิทธิประโยชน์และการให้บริการของเจ้าหน้าที่ BOI ค่อนข้างมาก



การนำระบบอิเล็กทรอนิกส์มาใช้แทนการยื่นเอกสาร ช่วยเพิ่มความสะดวกให้แก่ผู้ใช้บริการได้เป็นอย่างมาก




ผู้ประกอบการบางรายเห็นว่านโยบายการส่งเสริมการลงทุนใหม่ อาจทำให้สิทธิประโยชน์ที่เคยได้รับลดน้อยลง




ผู้ประกอบการบางรายรู้สึกว่าการอนุมัติบางอย่างยังมีความล่าช้า และการติดต่อเจ้าหน้าที่บางครั้งไม่ได้รับความสะดวกเท่าที่ควร

ความคิดเห็นต่อประเด็นด้านการเมืองและนโยบายภาครัฐ



ความคิดเห็นต่อสถานการณ์ทางการเมืองมีความแตกต่างหลากหลายมาก กล่าวคือ ผู้ประกอบการบางรายมองว่าความสงบเรียบร้อยช่วยให้บรรยากาศการลงทุนดีขึ้น แต่บางรายมองว่ารัฐบาลที่ไม่ได้มาจากการเลือกตั้งสร้างความกังวลต่อนักลงทุนและมีความไม่แน่นอนสูง รวมถึงทำให้ถูกกีดกันจากประเทศคู่ค้าบางประเทศ



นโยบายทางเศรษฐกิจของรัฐบาลยังไม่ได้รับการตอบรับที่ดีนัก โดยผู้ประกอบการมองว่านโยบายที่รัฐสั่งการลงมายังขาดการประชาสัมพันธ์และการนำไปสู่ผลลัพธ์ในการกระตุ้นเศรษฐกิจอย่างได้ผล



ผู้ประกอบการส่วนใหญ่มองว่าความโปร่งใสและประสิทธิภาพการทำงานของหน่วยงานภาครัฐมีแนวโน้มดีขึ้น แต่ยังคงต้องปรับปรุงเรื่องกระบวนการที่ล่าช้า และขั้นตอนที่ยุ่งยากซับซ้อน

ช่องทางในการลงทะเบียนและนำเสนอผลงานของบริษัทผ่านเว็บไซต์ และ Social Media

สมัครเข้าร่วมการประชุม/สัมมนา และ Download เอกสารประกอบการสัมมนาต่าง ๆ
ที่บริษัท โบลลิเกอร์ แอนด์ คอมพานี (ประเทศไทย) จำกัด เป็นผู้ดำเนินงานได้ที่

QR Code



www.bolliger-company.com/seminar

www.facebook.com/bolligerandcompany

The screenshot shows the website's header with navigation links: Home | About us | Advisory Services | Seminars | Trade Digest | Insights | Contact us. The main banner features the logo of the Thailand Board of Investment (TOBI) and the text "สำนักงานคณะกรรมการส่งเสริมการลงทุน THAILAND BOARD OF INVESTMENT". Below the banner, there is a "LOGIN" section with fields for Username and Password, and a "NEWSLETTER" section with an email subscription form. A sidebar on the right contains a "REGISTER" button and a "DOWNLOAD MAP" button.

The screenshot shows the Facebook page for Bolliger & Company. The page header includes the company name and logo. The main content area features a post titled "Bolliger & Company added an event." with a date of "20 July at 10:28". The event details are: "สัมมนาเรื่อง 'ทุนต่างชาติในไทย เชื้อมั่นหรือไม่ ในปี 2559'" on "Wed 08:30 in UTC+07 - Bangkok". The post has 10 likes and 8 people going. The page also shows a navigation menu with links to Home, About, Photos, Events, Reviews, and Videos.



For more information, please contact :

Dr. Rachda Chiasakul | Partner & Managing Director

Mobile. +66 (0) 86 903 8888

Tel. +66 (0) 2 230 6388

Fax. +66 (0) 2 230 6333

Rachda.C@bolliger-company.com

www.bolliger-company.com

Bolliger & Company (Thailand) Ltd. is a public policy and strategic consulting firm with a focus on research, policy formulation, and decision making. Our primary areas of expertise are in the fields of international trade and investment, economics and social policy, and business strategy.

Copyright © 2016 Bolliger & Company (Thailand) Ltd. All Rights Reserved.

Bolliger & Company